

YÖNETİM KURULU'NUN YILLIK FAALİYET RAPORUNA İLİŞKİN BAĞIMSIZ DENETÇİ RAPORU

Corpus Sigorta A.Ş. Genel Kurulu'na

1) Sınırlı Olumlu Görüş

Corpus Sigorta A.Ş.'nin ("Şirket") ve iştirakinin (hep birlikte "Grup") 1 Ocak 2021 - 31 Aralık 2021 hesap dönemine ilişkin yıllık faaliyet raporunu denetlemiş bulunuyoruz.

Görüşümüze göre, *Sınırlı Olumlu Görüşün Dayanağı* bölümünde belirtilen husus dışında, Yönetim Kurulu'nun yıllık faaliyet raporu içinde yer alan finansal bilgiler ile Yönetim Kurulu'nun Grup'un durumu hakkında yaptığı irdelemeler, tüm önemli yönleriyle, denetlenen tam set konsolide finansal tablolarla ve bağımsız denetim sırasında elde ettiğimiz bilgilerle tutarlıdır ve gerçeği yansıtmaktadır.

2) Sınırlı Olumlu Görüşün Dayanağı

Grup'un 1 Ocak – 31 Aralık 2021 hesap dönemine ilişkin tam set konsolide finansal tabloları hakkındaki 28 Mart 2022 tarihli denetçi raporumuzun *Sınırlı Olumlu Görüşün Dayanağı* bölümünde açıklandığı üzere; Grup, Gerçekleşmiş Ancak Rapor Edilmemiş Tazminat Karşılığı'nı ("IBNR") Not 2 ve 17'de detaylı olarak açıkladığı üzere muhasebeleştirmiştir. Grup'un konsolide finansal tablolarına yansıttığı IBNR tutarının, denetim çalışmalarımız sırasında yaptığımız yeniden hesaplamalara göre belirlediğimiz IBNR aralığının alt sınırından, net 77.079.090 TL daha düşük olduğu kanaatine varılmıştır. Grup bu tutarı konsolide finansal tablolarına yansıtmış olsaydı, 31 Aralık 2021 tarihi itibarıyla Devam Eden Riskler Karşılığı'nı da net 1.075.390 TL artırması gerekecekti.

Yaptığımız bağımsız denetim, Kamu Gözetimi, Muhasebe ve Denetim Standartları Kurumu ("KKGK") tarafından yayımlanan Türkiye Denetim Standartlarının bir parçası olan Bağımsız Denetim Standartlarına ("BDS") ve sigortacılık mevzuatı gereği yürürlükte bulunan bağımsız denetim ilkelerine ilişkin düzenlemelere uygun olarak yürütülmüştür. Bu standartlar kapsamındaki sorumluluklarımız, raporumuzun *Bağımsız Denetçinin Yıllık Faaliyet Raporununun Bağımsız Denetimine İlişkin Sorumlulukları* bölümünde ayrıntılı bir şekilde açıklanmıştır. KKGK tarafından yayımlanan *Bağımsız Denetçiler için Etik Kurallar* ("Etik Kurallar") ve bağımsız denetimle ilgili mevzuatta yer alan etik hükümlere uygun olarak Grup'tan bağımsız olduğumuzu beyan ederiz. Etik Kurallar ve mevzuat kapsamındaki etiğe ilişkin diğer sorumluluklar da tarafımızca yerine getirilmiştir. Bağımsız denetim sırasında elde ettiğimiz bağımsız denetim kanıtlarının, görüşümüzün oluşturulması için yeterli ve uygun bir dayanak oluşturduğuna inanıyoruz.

3) Tam Set Konsolide Finansal Tablolara İlişkin Denetçi Görüşümüz

Grup'un 1 Ocak 2021 - 31 Aralık 2021 hesap dönemine ilişkin tam set konsolide finansal tabloları hakkında 28 Mart 2022 tarihli denetçi raporumuzda sınırlı olumlu görüş bildirmiş bulunuyoruz.

4) Yönetim Kurulu'nun Yıllık Faaliyet Raporuna İlişkin Sorumluluğu

Grup yönetimi, 6102 sayılı Türk Ticaret Kanunu'nun ("TTK") 514 ve 516'ncı maddelerine ve 7 Ağustos 2007 tarih ve 26606 sayılı Resmi Gazete'de yayımlanan "Sigorta ve Reasürans ile Emeklilik Şirketlerinin Mali Bünyelerine İlişkin Yönetmelik" ("Yönetmelik") hükümlerine göre yıllık faaliyet raporuyla ilgili olarak aşağıdakilerden sorumludur:

- Yıllık faaliyet raporunu bilanço gününü izleyen ilk üç ay içinde hazırlar ve genel kurula sunar.
- Yıllık faaliyet raporunu; Grup'un o yıla ait faaliyetlerinin akışı ile her yönüyle finansal durumunu doğru, eksiksiz, dolambaçsız, gerçeğe uygun ve dürüst bir şekilde yansıtacak şekilde hazırlar. Bu raporda finansal durum, finansal tablolara göre değerlendirilir. Raporda ayrıca, Grup'un gelişmesine ve karşılaşması muhtemel risklere de açıkça işaret olunur. Bu konulara ilişkin Yönetim Kurulu'nun değerlendirmesi de raporda yer alır.
- Faaliyet raporu ayrıca aşağıdaki hususları da içerir:
 - Faaliyet yılının sona ermesinden sonra Grup'ta meydana gelen ve özel önem taşıyan olaylar,
 - Grup'un araştırma ve geliştirme çalışmaları,
 - Yönetim Kurulu üyeleri ile üst düzey yöneticilere ödenen ücret, prim, ikramiye gibi mali menfaatler, ödenekler, yolculuk, konaklama ve temsil giderleri, ayni ve nakdî imkânlar, sigortalar ve benzeri teminatlar.

Yönetim Kurulu, faaliyet raporunu hazırlarken Ticaret Bakanlığının ve ilgili kurumların yaptığı ikincil mevzuat düzenlemelerini de dikkate alır.

5) Bağımsız Denetçinin Yıllık Faaliyet Raporunun Bağımsız Denetimine İlişkin Sorumluluğu

Amacımız, TTK ve Yönetmelik hükümleri çerçevesinde yıllık faaliyet raporu içinde yer alan finansal bilgiler ile Yönetim Kurulu'nun yaptığı irdelemelerin, Grup'un denetlenen konsolide finansal tablolarıyla ve bağımsız denetim sırasında elde ettiğimiz bilgilerle tutarlı olup olmadığı ve gerçeği yansıtmadığı hakkında görüş vermek ve bu görüşümüzü içeren bir rapor düzenlemektir.

Yaptığımız bağımsız denetim, BDS'lere ve sigortacılık mevzuatı gereği yürürlükte bulunan bağımsız denetim ilkelerine ilişkin düzenlemelere uygun olarak yürütülmüştür. Bu standartlar, etik hükümlere uygunluk sağlanması ile bağımsız denetimin, faaliyet raporunda yer alan finansal bilgiler ve Yönetim Kurulu'nun yaptığı irdelemelerin konsolide finansal tablolarla ve denetim sırasında elde edilen bilgilerle tutarlı olup olmadığına ve gerçeği yansıtmadığına dair makul güvence elde etmek üzere planlanarak yürütülmesini gerektirir.

Bu bağımsız denetimi yürütüp sonuçlandıran sorumlu denetçi Nesli Erdem'dir.

DENGE BAĞIMSIZ DENETİM SERBEST MUHASEBECİ MALİ MÜŞAVİRLİK A.Ş.
MAZARS Üyesi




Nesli Erdem, SMMM
Sorumlu Denetçi

İstanbul, 28 Mart 2022

KONSOLİDE FAALİYET RAPORUNA İLİŞKİN BEYAN

2021 yılı faaliyet raporuna ilişkin sağlanan bilgi ve belgelerin, "Türk Ticaret Kanunu'nun 516. maddesi ile Sigorta ve Reasürans ile Emeklilik Şirketlerinin Mali Bünyelerine İlişkin Yönetmelik hükümleri çerçevesinde hazırlandığını beyan ederiz.

Corpus Sigorta A.Ş.



Adnan Kışla
Yönetim Kurulu Üyesi

Eyüp Özsoy
Yönetim Kurulu Üyesi

İstanbul, 28 Mart 2022



Konsolide Edilen Ortaklıklara İlişkin Bilgiler

MHR Gayrimenkul Yatırımları A.Ş.

MHR Gayrimenkul Yatırımları A.Ş. (eski unvanı: AND Anadolu Gayrimenkul Yatırımları A.Ş.) 11 Ekim 2011 tarihinde kurulmuştur. Şirket'in ana faaliyet konusu, başta her türlü arsa ve arazi, bina ve depo olmak üzere buna benzer gayrimenkullerin ve diğer sabit kıymet ve gayri maddi hakların satın alınmasını, kiralanmasını ve kiralanın yerlerin üçüncü şahıslara kiralanmasını, yönetimini, geliştirilmesini, inşaatını, işletilmesini ve satılmasını ve bu tür faaliyetlerin yürütülmesine ilişkin her türlü sözleşmenin yapılmasını ve sonuçlandırılmasını içermektedir.

Mart 2021'de Quick Sigorta A.Ş. ve Corpus Sigorta A.Ş. tarafından Anadolu Grubu'ndan tüm hisseleri ile satın alınan Şirket, 31 Aralık 2021 itibari ile 1.157 milyon TL aktif büyüklüğe ulaşmıştır. Şirket'in Yatırım Amaçlı Gayrimenkul'ü olan Quick Tower'ın 2021 yıl sonu değeri bir önceki yıla göre %65,2 oranında artarak 1.104 milyon TL olmuştur.

İstanbul Anadolu Yakası'nın merkezi iş alanlarından biri olan Kozyatağı/Ataşehir bölgesinde bulunan Quick Tower yaklaşık 35.500 metrekare kiralanabilir A+ ofis ve perakende alanına sahiptir ve yıllık 50 milyon TL üzerinde kira getirisi oluşturmaktadır.

2021 yılı içinde, satın alma sonrası sermayesini 40,5 milyon TL'den 620,0 milyon TL'ye çıkaran Şirket'in 2021 karı 376,2 milyon TL olmuştur.



C O R P U S
S İ G O R T A

ANONİM ŞİRKETİ
FAALİYET RAPORU 2021

İçindekiler

1. Sunuş	3
1.1 İletişim Bilgileri	3
1.2. Hesap Dönemine Ait Faaliyet Sonuçlarına İlişkin Özet Finansal Bilgiler.....	4
1.3 Şirket'in Tarihsel Gelişimi Ve Hesap Dönemi İçinde Varsa Ana Sözleşmesinde Yapılan Değişiklikler İle Nedenleri	5
1.4. Yıl İçerisinde Olağanüstü Genel Kurul Toplantısı Yapılmışsa Toplantının Tarihi, Toplantıda Alınan Kararlar Ve Buna İlişkin Yapılan İşlemler de Dâhil Olmak Üzere Olağanüstü Genel Kurula İlişkin Bilgiler.....	6
1.5. Şirketin Ortaklık Yapısı, Sermayesinde ve Ortaklık Yapısında Hesap Dönemi İçinde Meydana Gelen Değişiklikler, Nitelikli Paya Sahip Gerçek Veya Tüzel Kişilerin Unvanları Ve Paylarına İlişkin Bilgiler.....	6
1.6. Şirketin Yönetim Kurulu Başkan Ve Üyeleri İle Genel Müdür Ve Yardımcılarının Varsa Sahip Oldukları Paylara İlişkin Açıklamalar.....	6
1.7. Yönetim Kurulu Başkanı'nın ve Holding CEO'sunu Faaliyet Dönemine İlişkin Değerlendirmeleri Ve Geleceğe Yönelik Beklentileri	7
2. Yönetim Ve Kurumsal Yönetim Uygulamalarına İlişkin Bilgiler	20
2.1. Yönetim Kurulu Başkan ve Üyeleri, Genel Müdür ve Yardımcıları ile İç Sistemler ...	20
Kapsamındaki Yöneticilerin Ad ve Soyadları, Görev Süreleri, Sorumlu Oldukları	20
Alanlar, Öğrenim Durumları, Mesleki Deneyimleri.....	20
2.2. Verilen Ödenekler, Yolculuk Konaklama Ve Temsil Giderleri İle Ayni Ve Nakdi İmkânlar, Sigortalar Ve Benzeri Teminatların Toplam Tutarlarına İlişkin Bilgiler.....	23
2.3. Yönetim Kurulu Üyelerinin Hesap Dönemi İçinde Yapılan İlgili Toplantılara Katılımları Hakkında Bilgiler.....	23
2.4. Genel Kurula Sunulan Özet Yönetim Kurulu Raporu	23
2.5. İnsan Kaynakları Yönetimine İlişkin Bilgiler.....	23
3. Finansal Bilgiler ve Risk Yönetimine İlişkin Değerlendirmeler	26
3.1. İç Denetim Faaliyetlerine İlişkin Bilgiler	26
3.2. Risk Türleri İtibarıyla Uygulanan Risk Yönetimi Politikalarına İlişkin Bilgiler	27

1. Sunuş

1.1 İletişim Bilgileri

Şirketin Ticaret Unvanı	: CORPUS SİGORTA A.Ş.
Hesap Dönemi	: 01.01.2021 – 31.12.2021
Ticaret Sicil No	: 258389
Vergi Dairesi	: Kozyatağı Vergi Dairesi
Vergi Numarası	: 278 007 88 82
Mersis No	: 0278 0078 8820 0011
Adres	: Quick Tower İçerenköy Mahallesi Umut Sokak No:10/12 Ataşehir İstanbul 34752
Telefon	: 0850 737 70 70
Faks No	: 0212 217 23 00
E- mail adres	: info@corpussigorta.com.tr
Web	: www.corpussigorta.com.tr

Bölge Müdürlükleri

- Ankara

Söğütözü Mah. Söğütözü Cad. Koç Kuleleri B Blok No:2/26 K:10

Çankaya/ANKARA Tel: 0312 427 07 20 Faks: 0312 427 07 24

- İzmir

Akdeniz Mahallesi Kazım Dirik Cad. Atabay İş Hanı No:13/201 Konak/İZMİR

Tel: 0232 390 91 16 Faks: 0232 390 91 20

1.2. Hesap Dönemine Ait Faaliyet Sonuçlarına İlişkin Özet Finansal Bilgiler

Corpus Sigorta A.Ş. 2021 yılında 492.935.543 TL prim üretimine karşılık, 266.393.256 TL brüt sigorta tazminatı ödemesi yapmıştır. Aynı dönemde Şirket'in faaliyet giderleri 84.998.888 TL olarak gerçekleşmiştir.

	2019	2020	2021
Net Hasar Prim Oranı	%94	%76	%109
Bileşik Rasyo	%117	%99	%135
Net Yazılan Prim/Teknik Kar	%(45776)	%380	%506
Net Yazılan Prim/Özkaynaklar	%607	%268	%216
Özkaynaklar/Toplam Varlıklar	%85	%20	%20

	2019	2020	2021
Toplam Prim Üretimi	338.393.496	406.423.865	492.935.543
Toplam Teknik Kar/Zarar	(480.375)	85.045.452	76.512.916
Dönem Net Karı	10.047.392	84.268.378	60.265.362
Toplam Varlıklar	367.762.572	611.692.215	901.938.892
Ödenmiş Sermaye	39.000.000	39.000.000	39.000.000
Özkaynaklar	36.222.532	120.490.910	179.230.921

	2017	2018	2019	2020	2021
Varlıklar	90.808.659	169.134.198	367.762.572	611.692.215	901.938.892
Özkaynaklar	60.895	12.887.644	36.222.532	120.490.910	179.230.921
Ödenen Hasar	(40.191.925)	(68.006.175)	(96.409.526)	(133.228.963)	(266.393.256)
Net Kar/Zarar	(13.249.969)	(5.667.546)	10.047.392	84.268.378	60.265.362

1.3 Şirket'in Tarihsel Gelişimi Ve Hesap Dönemi İçinde Varsa Ana Sözleşmesinde Yapılan Değişiklikler İle Nedenleri

Kasım 1989'da Gothaer Alman Sigorta adı ile kurulan Şirket 1990 yılında Gothaer-Demir adını almıştır.

1992 yılında Demirbank T.A.Ş. tarafından hisseleri satın alındıktan sonra ismi DEMİR SİGORTA A.Ş. olarak değişmiştir. Sonrasında Şirket, 1997 yılında Cıngıllı Holding bünyesine katılmıştır.

Sigorta sektöründe ürün çeşitliliği sağlayarak referans bir şirket halini alan Demir Sigorta 1999 yılını kendi sektöründe vergi rekortmeni olarak tamamlamıştır. Büyümesini 2000'li yıllarda da devam ettiren Demir Sigorta, 2003 yılından itibaren Demir Finansal Grup Holding iştiraki olarak faaliyetine devam etmiştir.

Şirketimiz 2003 yılında sözleşme yapma yetkisini kendi iradesi ile tüm branşlarda T.C. Hazine ve Maliye Bakanlığı'na müracaatla durdurmuştur.

2008 yılında, Şirket'in yeniden faaliyete başlama yönündeki talebi, T.C. Hazine ve Maliye Bakanlığı'nın 8 Şubat 2008 tarihli onay yazısıyla uygun görülmüş ve Şirket'in evvelce ruhsatının bulunduğu branşlarda sözleşme yapma yetkisinin iade edilmesi suretiyle Şirket yeniden faaliyete geçmiştir.

12 Kasım 2013 tarihinde yapılan hisse devir anlaşması ile şirket hisselerinin %55'i Beyrut-Lübnan'da kurulu Cynvest S.A.L. Holding'e, %35'i Dubai- Birleşik Arap Emirlikleri'nde kurulu Group Med International Management Limited Şirketi'ne devrolmuştur. Söz konusu devir işlemi ile Demir Finansal Grup Holding'in hisse oranı %10'a inmiştir. 19 Şubat 2014 tarihinde, GroupMed International Management Holding Limited geri kalan %10 hisseyi Demir Finansal Hizmetler Grup Holding'den almıştır.

Şirket'in ticari ünvanı 22 Haziran 2016 tarihli Yönetim Kurulu kararı ile Turkland Sigorta Anonim Şirketi olarak değiştirilmiş ve 3 Ağustos 2016 tarihinde İstanbul Sicil Müdürlüğü'ne yeni ünvanı tescil edilmiştir.

19 Kasım 2018 tarihinde yapılan hisse devir anlaşması ile Şirket hisselerinin tamamı Maher Yatırım Holding A.Ş.'ye devrolmuş, Şirket'in sermayesi 39.000.000. TL'ye artırılmış ve arttırılan sermaye nakden ödenmiştir.

4 Ocak 2019 tarihinde Şirket'in ünvanı Corpus Sigorta A.Ş. olarak değiştirilmiştir.

Şirket'in tescil edilmiş adresi, Quick Tower İçerenköy Mahallesi Umut Sokak No:10/12 Ataşehir İstanbul'dur. Ankara ve İzmir'de Bölge Müdürlükleri ile 595 adet acentesi ve 95 brokeri (31 Aralık 2020- 579 adet acente, 80 adet broker) bulunmaktadır.

1.4. Yıl İçerisinde Olağanüstü Genel Kurul Toplantısı Yapılmışsa Toplantının Tarihi, Toplantıda Alınan Kararlar Ve Buna İlişkin Yapılan İşlemler de Dâhil Olmak Üzere Olağanüstü Genel Kurula İlişkin Bilgiler

2021 yılı içerisinde Olağanüstü Genel Kurul Toplantısı yapılmamıştır.

1.5. Şirketin Ortaklık Yapısı, Sermayesinde ve Ortaklık Yapısında Hesap Dönemi İçinde Meydana Gelen Değişiklikler, Nitelikli Paya Sahip Gerçek Veya Tüzel Kişilerin Unvanları Ve Paylarına İlişkin Bilgiler

HİSSEDAR	HİSSE ADEDİ	SERMAYE TUTARI	ORAN (%)
Maher Yatırım Holding A.Ş.	38.415.000	38.415.000	98,5%
Diğer	585.000	585.000	1,5%
TOPLAM	39.000.000	39.000.000	100(%)

Maher Yatırım Holding Anonim Şirketi

Sigortacılık, enerji, inşaat, eğitim, teknoloji ve finans alanlarında faaliyet gösteren bir anonim şirkettir.

1.6. Şirketin Yönetim Kurulu Başkan Ve Üyeleri İle Genel Müdür Ve Yardımcılarının Varsa Sahip Oldukları Paylara İlişkin Açıklamalar

Şirket'te Yönetim Kurulu Başkan Yardımcısı Uğur Tefik Doğan'nın payı dışında yönetim kurulu başkan ve üyeleri ile genel müdür ve yardımcılarının Corpus Sigorta AŞ'de ortaklık payı bulunmaktadır.

1.7. Yönetim Kurulu Başkanı'nın ve Holding CEO'sunu Faaliyet Dönemine İlişkin Değerlendirmeleri Ve Geleceğe Yönelik Beklentileri

Yönetim Kurulu Başkanı'nın Mesajı

Pandeminin etkilerini sürdürdüğü ve ekonomik dalgalanmaların çokça hissedildiği çetin bir yılı daha geride bıraktık. Ülkemize olan güvenimiz ve ekonomiye katkı sağlama prensibini benimsediğimiz çalışma anlayışımız ile geçtiğimiz yılı verimli ve başarılı bir şekilde kapatmanın gururunu yaşıyoruz.

Finansal belirsizliklerin ve dalgalanmaların olduğu bu süre zarfında, Maher Holding olarak 2021 yılının en büyük yatırımlarından biri, AND Anadolu Gayrimenkul Yatırımları A.Ş.'nin yüzde 100 oranındaki hisselerinin Maher Yatırım Holding A.Ş.'ye geçmesi oldu. Quick Tower, Maher Holding, Corpus Sigorta ve Quick Sigorta'nın yeni evi oldu.

Bundan dört yıl önce Maher Holding ailesine katılan Corpus Sigorta, global reasürans kapasitemizi en iyi şekilde yansıtmak için canla başla çalıştı.

İlk günkü hedefimiz ve bu yönde geliştirdiğimiz stratejimiz, sadece sigorta sektörüne değil, finansın tüm alanlarına girmektir. Bu yüzden odaklandığımız en önemli konu, yaptığımız yatırımlar ve girişimlerimizle finans sektörünün 360 derece her alanında yer almak, finansal iklim oluşturmaktır. 2022, oluşturduğumuz bu finansal iklimi yerleştirme ve tutundurma ile geçecek.

Hedefimizi, finansman şirketimizin faaliyete başlamasının ardından bizlere katacağı ivmeyle birlikte önümüzdeki 5 yıl içinde "Türkiye'nin en büyük ilk 5 sigorta grubundan birisi olmak" olarak belirledik.

Maher Holding olarak kurulduğumuz günden bugüne toplumsal değerleri dikkate aldığımız bir yönetim anlayışı ile yolumuzda devam ediyoruz. Sektördeki tercihlerimiz ve büyüme alanlarımızla "insan"ı odağına alan bir anlayışımız olduğunu bu yıl bir kez daha kanıtlamış olduk. Benimsediğimiz yönetim anlayışıyla ülkemiz için yatırımlarımıza devam etmek, verimli çalışmak ve holding bünyesinde yeni istihdam alanları yaratmak için var gücümüzle çalışmaya devam edeceğiz.

Bu başarılarla imza atan Corpus Sigorta çalışanlarına, emekleri ve özverileri için teşekkürlerimi sunarım. Gelecek yılda da Corpus Sigorta'nın sektörün geleceğine yön verip zirvede yer alacağına yürekten inanıyorum.

Saygılarımla

Mahmut Erdemoğlu

Yönetim Kurulu Başkanı

Holding CEO’su Mesajı

Corpus Sigorta, köklü sigortacılık geleneği ve modern yönetim yapısı ile Maher Holding bünyesinde dördüncü yılını başarıyla tamamladı.

Geçtiğimiz senenin kısa bir değerlendirmesini yapmak gerekirse, alanında uzman ve deneyimli kadromuzla geçtiğimiz seneyi azim, kararlılık, çalışkanlık ve oluşan tüm şartlar altında çözüm üretme yaklaşımıyla kapattık. Altyapımızı, teknoloji, yazılım ve tasarım alanlarındaki uzmanlarımızla gün be gün daha da güçlendirerek hayatın doğal akışı içindeki ihtiyaçlara yanıt verdik.

Geride bıraktığımız yıl, her alanı olduğu gibi finans alanını da etkileyen pandeminin etkilerinin yavaş yavaş toparlanmaya başladığı bir yıldır. Unutmayalım ki sigortacılık güven esaslı bir iştir. Bizler de ülkemize güvenerek, ülkemizin ekonomisine katkıda bulunmak gayesiyle çalıştık. Zorlu şartlar altında mücadele ettik. İş hayatında öngörülebilir riskleri doğru saptayarak, risklerin gerçekleşmesi sonucu doğabilecek zararları gidermek için yenilikçi çözümler sunarak sigortalılarımız için adeta bir kalkan görevi gördük.

Endüstriyel ve ticari riskler konusunda sunduğumuz risk mühendisliği hizmetimiz, önleyici sigortacılık yaklaşımımız ve değişen ihtiyaçlara yönelik çözümler üreten yapımızla sektörde fark yaratmaya bu yıl da devam ettik.

MHR Gayrimenkul Yatırımları A.Ş.’ye %16,80 oranında iştirak eden Corpus Sigorta’nın konsolide aktif büyüklüğü 970 milyon TL’ye, öz kaynak büyüklüğü ise 234 milyon TL’ye ulaştı. Böylece Corpus Sigorta 2021 yılında, 2020 öz kaynaklarını %95 arttırmış oldu.

Yatırımlarıyla hem uzun vadeli gelirlerini artırmayı hem de finansal bir ekosistem yaratmayı hedefleyen Maher Holding Sigorta Grubu’nun 31.12.2021 itibari ile konsolide aktif büyüklüğü 4,6 milyar TL’yi aşmıştır. Sigorta grubumuzun, toplam öz kaynakları 1,3 milyar TL’yi geçmektedir.

Koşullar ne olursa olsun, geçtiğimiz yıl Corpus Sigorta’nın büyümesine katkıda bulunan ve sektörde zirveye yaklaşmamızda en büyük katkı payına sahip olan değerli Corpus Sigorta çalışanlarına canı gönülden teşekkürlerimi sunuyorum. Gelecek günlerde de Corpus Sigorta olarak büyük işler başaracağımıza kalben inanıyorum.

Saygılarımla,

Levent Uluçeçen

Maher Yatırım Holding A.Ş.

CEO

Maher Holding Sigorta Grup Başkanı

İlk günden beri ülkemiz ekonomisinin talep ve ihtiyaçları doğrultusunda yol alıyoruz. Corpus Sigorta olarak ilkelerimiz doğrultusunda hareket ederek 2021 yılını da başarıyla geride bıraktık.

Geride bıraktığımız yılın hepimiz için en büyük motivasyon kaynağı ise kendi binamız Quick Tower'a sahip olmak oldu. Anadolu yakasının en prestijli akıllı binalarından biri olan Quick Tower'ı "Şehrin Yıldızı" olarak görüyor, "Sektörün Yıldızları" olarak tüm projelerimizi "Şehrin Yıldızı"ndan yönetmeye devam ediyoruz.

Önleyici Sigortacılık konsepti ile sektörde eksikliğini hissettiğimiz hizmetleri, sigortalılarımızın hayatını kolaylaştıracak çözüm ve önerileri geliştirmek için var gücümüzle çalıştık. "İhtiyaca yönelik çözüm üreten" Corpus Sigorta, büyümesine 2021 yılı içinde de devam etmiş ve yılı başarılı bir tablo ile tamamlamıştır.

2021 yılında MHR Gayrimenkul Yatırımları A.Ş.'ye %16,80 oranında iştirak eden Corpus Sigorta'nın konsolide aktif büyüklüğü 970 milyon TL'ye, karı 115 milyon TL'ye, öz kaynak büyüklüğü ise 234 milyon TL'ye ulaştı. Böylece Corpus Sigorta 2021 yılında, yaklaşık 2020 öz kaynak toplamı kadar kar etmiş oldu. Konsolide olarak öz kaynak karlılığımız bir önceki yılın öz kaynağına göre %95 artmış oldu.

Bu sayede Maher Holding Sigorta Grubu'nun 31.12.2021 itibari ile konsolide aktif büyüklüğü 4,6 milyar TL'yi aşmıştır. 515 milyon TL'den fazla vergi sonrası net kar eden grubun, toplam öz kaynakları 1,3 milyar TL'yi geçmektedir.

Maher Holding Sigorta Grubu bünyesindeki ikinci sigorta şirketiniz olan Corpus Sigorta'nın her geçen yıl artarak devam eden bu istikrarlı yükselişi hepimiz için çok mutluluk verici.

Gelecek yılın, faaliyet raporuna konu olacak veri ve rakamların çok daha iyi olacağı inancıyla Corpus Sigorta adına emek veren sigorta aracılarımıza, özveri ile çalışan ekibimize, bizi her zaman destekleyen yönetim kurulumuza ve bize güvenen sigortalılarımıza sonsuz teşekkürlerimi sunarım.

Saygılarımla,

Ahmet Yaşar

Yönetim Kurulu Üyesi

ÜRÜNLERİMİZ

HAZINE BRANŞ ADI	ÜRÜN ADI
FİNANSAL KAYIPLAR	AKARYAKIT PAKET
	OTEL PAKET
	YANGIN KAR KAYBI
	İŞYERİM GÜVENDE PAKET
	AKARYAKIT PAKET
GENEL SORUMLULUK	ASANSÖR MESLEKİ SORUMLULUK
	CORPUS ECZANEM GÜVENDE
	CORPUS KOBİM GÜVENDE
	EVİM GÜVENDE KONUT PAKET
	GENİŞLETİLMİŞ FERDİ KAZA
	KIYI TESİSLERİ DENİZ KİRLİLİĞİ ZORUNLU MALİ SORUMLULUK
	MESLEKİ SORUMLULUK SİGORTASI
	MONTAJ TÜM RİSKLER
	OTEL PAKET
	SİVİL ORTAK ALAN PAKET
	TEHLİKELİ MADDE VE TEHLİKELİ ATIK ZORUNLU MALİ SORUMLULUK
	ÖZEL GÜVENLİK ZORUNLU MALİ SORUMLULUK
	ÜRÜN SORUMLULUK
	ÜÇÜNCÜ ŞAHİS MALİ SORUMLULUK
	İNŞAAT TÜM RİSKLER
İŞVEREN MALİ SORUMLULUK	
İŞYERİM GÜVENDE PAKET	
GENEL ZARARLAR	AKARYAKIT PAKET
	CORPUS ECZANEM GÜVENDE
	CORPUS KOBİM GÜVENDE
	ELEKTRONİK CİHAZ
	EVİM GÜVENDE KONUT PAKET
	GENİŞLETİLMİŞ FERDİ KAZA
	LPG MONTAJ
	MARİNE KIRILMASI
	MONTAJ TÜM RİSKLER
	OTEL PAKET
	SİVİL ORTAK ALAN PAKET
	TASINAN PARA
	YANGIN ABONMAN SİGORTASI
	YAT SİGORTALARI
	İNŞAAT TÜM RİSKLER
İŞYERİM GÜVENDE PAKET	
HASTALIK/SAĞLIK	SEYAHAT SİGORTASI
	ARACIM GÜVENDE GENİŞLETİLMİŞ KASKO
KARA ARAÇLARI	GENİŞLETİLMİŞ KASKO
	GENİŞLETİLMİŞ TİCARİ ARAÇ KASKO
	KARAYOLLARI MOTORLU ARAÇLAR ZORUNLU MALİ SORUMLULUK
KARA ARAÇLARI SORUMLULUK	MOTOGEGZİN GENİŞLETİLMİŞ KASKO
	KARAYOLLARI MOTORLU ARAÇLAR ZORUNLU MALİ SORUMLULUK
KAZA	MOTORLU ARAÇLARLA İLGİLİ MESLEKİ FAALİYETTE BULUNANLARIN ZORUNLU MALİ SORUMLULUK
	YESİL KART
	AKARYAKIT PAKET
	CORPUS KOBİM GÜVENDE
	EVİM GÜVENDE KONUT PAKET
	FERDİ KAZA
	GENİŞLETİLMİŞ FERDİ KAZA
	GRUP FERDİ KAZA
	KARAYOLLARI YOLCU TAŞIMACILIĞI ZORUNLU KOLTUK FERDİ KAZA
	MOTOGEGZİN GENİŞLETİLMİŞ KASKO
	OTEL PAKET
	PERSONEL/ÖĞRENCİ SERVİS ARAÇLARI KOLTUK FERDİ KAZA
	SİVİL ORTAK ALAN PAKET
	YAT SİGORTALARI
	İŞYERİM GÜVENDE PAKET
KEFALET	AKARYAKIT PAKET
	CORPUS ECZANEM GÜVENDE
	CORPUS KOBİM GÜVENDE
	EMNİYETİ SUİSTİMAL
	OTEL PAKET
NAKLİYAT	SİVİL ORTAK ALAN PAKET
	İŞYERİM GÜVENDE PAKET
SU ARAÇLARI	EMTİA
	EMTİA (YÜK)
	NAKLİYAT BLOK
YANGIN VE DOĞAL AFETLER	TAŞIYICI MALİ SORUMLULUK
	MARİNA 3 ŞAHİS SORUMLULUK
	TEKNE/HULL
	YAT SİGORTALARI
	AKARYAKIT PAKET
İHTİYARİ MALİ SORUMLULUK	CORPUS ECZANEM GÜVENDE
	CORPUS KOBİM GÜVENDE
	DASK
	EVİM GÜVENDE KONUT PAKET
	OTEL PAKET
	SİVİL ORTAK ALAN PAKET
	YANGIN ABONMAN SİGORTASI
	YANGIN MALİ SORUMLULUK
	İŞYERİM GÜVENDE PAKET
	MOTOGEGZİN GENİŞLETİLMİŞ KASKO
İHTİYARİ MALİ SORUMLULUK	

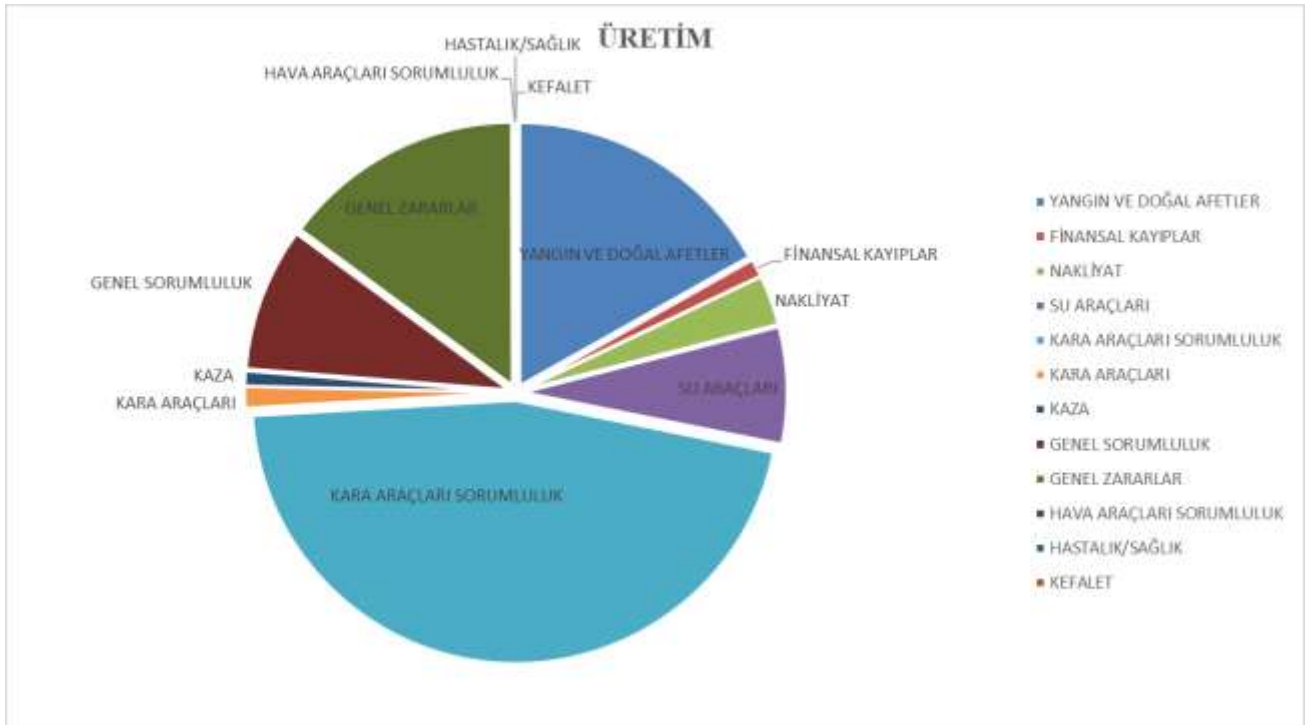
Üretim

Corpus Sigorta, 2021 yılında daha çok kurumsal sigortacılık alanında faaliyet göstermek üzere yola çıkmış, büyük ve orta ölçekli firmaları hedefleyerek dağıtım ağı ile personel yapısını bu çerçevede yenilemiştir.

Corpus Sigorta'nın orta ve uzun vadeli hedefi, Oto ve Oto-Dışı portföylerini dengeli bir hale getirmek, karlı bir büyüme sağlayarak orta ve büyük ölçekli firmalar için aranılır bir çözüm ortağı olmaktır. Şirket'in ana dağıtım kanalı acente ve brokerlerdir.

2021 yılı içerisinde Corpus Sigorta'nın prim üretimi 403.406.664 TL'ye ulaşmış, 86.875.022 TL'lik Riskli Sigortalılar Havuzu, 1.823.353 TL'lik yeşil kart primi ve 830.504 TL'lik Tıbbi Sigorta Havuzu primlerinin bu rakama eklenmesiyle toplam prim üretimi 492.935.543 TL olarak gerçekleşmiştir.

2021 yılında gerçekleşen 403.406.664 TL'lik prim üretiminin branşlar bazında dağılım oranları aşağıdaki tabloda gösterildiği gibi gerçekleşmiştir:



Branşlar Bazında Prim Dağılımı

ÜRETİM

Yangın ve Doğal Afetler	83.009.877
Finansal Kayıplar	5.368.632
Nakliyat	15.092.769
Su Araçları	35.349.581
Kara Araçları Sorumluluk (RSH - Trafik)	86.875.022
Kara Araçları Sorumluluk (Yeşil Kart)	1.823.353
Kara Araçları Sorumluluk	137.579.501
Kara Araçları	6.450.091
Kaza	4.468.134
Genel Sorumluluk	42.662.147
Genel Sorumluluk (Tıp Havuzu)	830.504
Genel Zararlar	73.173.578
Kefalet	166.997
Hastalık / Sağlık	85.357
Toplam	492.935.543

OTO BRANŞLARI

Kara Araçları ve Kara Araçları Sorumluluk

Corpus Sigorta, kurumsal portföyünü destekleyecek şekilde hususi araç poliçeleri tanzim ederken, kamyon ve diğer ticari araçların portföydeki payı nispeten çok daha sınırlıdır.

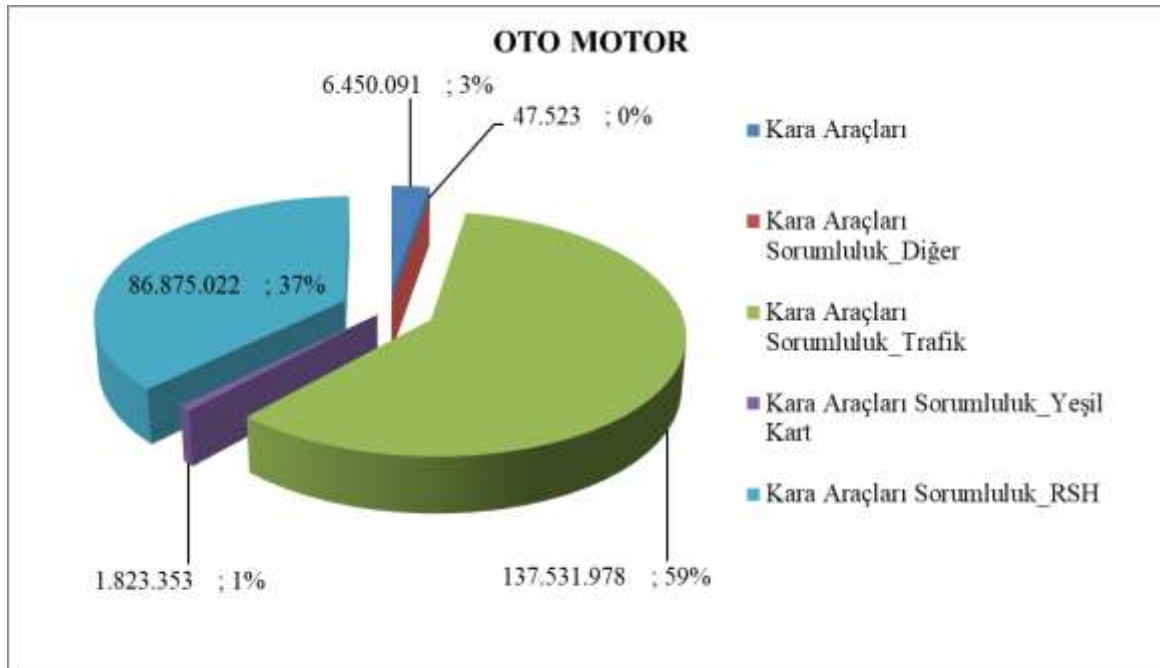
Trafik poliçeleri ile sigortalı aracın üçüncü şahıslara vereceği maddi ve bedeni zararlar poliçe limitleri dâhilinde karşılanmaktadır. Bu limitler araç cinsine göre değişiklik göstermektedir. Bu limitler 2021 yılında otomobil için maddi 86.000 TL, bedeni için ise 2.150.000 TL'dir.

Kasko poliçeleri kaza sonrası oluşabilecek kısmi veya tam hasarlar ile yangın ve hırsızlık hasarlarını kapsamaktadır. Bunlara ilave olarak deprem, sel gibi doğal afet zararları ile grev, kargaşalık ve halk hareketleri ile terör gibi ilave teminatlar da verilebilmektedir.

Trafik sigortalarının olumsuz sonuçlarını dengelemek ve karlılığı arttırmak amacıyla kasko branşında ilgili tarife yapısı değiştirilmiş, anlaşmalı servis ağları genişletilmiştir. Özellikle yılın son aylarında kontrollü üretim yapılması neticesinde önümüzdeki yılların karlılığının olumlu yönde etkileneceği öngörülmektedir.

11 Temmuz 2017 tarih ve 30121 sayılı Resmî Gazete’de yayımlanan Karayolları Motorlu Araçlar Zorunlu Mali Sorumluluk Sigortasında Tarife Uygulama Esasları Hakkında Yönetmelikte Değişiklik Yapılmasına Dair Yönetmelik ile hasar frekansı yüksek basamak ve/veya araç grupları için 12 Nisan 2017 tarihinden itibaren geçerli olmak üzere “Riskli Sigortalılar Havuzu” kurulmuştur. Havuz kapsamındaki trafik sigortası poliçelerine ilişkin prim ve hasar paylaşımı iki aşamalı olarak hesaplanacak, primler ve ödenen hasarların %50’si sigorta şirketleri arasında eşit olarak paylaşılacak kalan %50 ise sigorta şirketlerinin trafik sigortası primlerinden son 3 yıllık dönemde aldıkları paya göre hesaplanacaktır.

Riskli Sigortalılar Havuzu’ndan alınan 86.875.022 TL’lik prim üretimi, 1.823.353 TL’lik yeşil kart prim üretimi ile Kara Araçları Sorumluluk prim üretimi toplam 226.277.876 TL’dir. 6.450.091 TL’lik Kara Araçları (Kasko) prim üretimi yapılmıştır. Oto branşları toplam prim üretimi ise 232.727.967 TL olarak gerçekleşmiş olup bunun ürünler bazında dağılımı aşağıdaki gibidir.



OTO DIŐI

Corpus Sigorta Oto dışında toplam 260.207.576 TL’lik prim üretimi yapmış olup bunun 830.503 TL’si Tıbbi Sigorta Havuzu’ndan indirekt prim olarak alınmıştır. Oto DıŐı Prim üretiminin branŐlar bazında dađılımları aŐađıdaki gibidir.

Oto DıŐı Üretim	
Yangın ve Doğal Afetler	83.009.877
Genel Zararlar Mühendislik/Diđer	73.173.578
Genel Sorumluluk	43.492.651
Kaza	4.468.134
Nakliyat	15.092.769
Kefalet	166.997
Hastalık/Sađlık	85.357
Finansal Kayıplar	5.368.632
Su Araçları	35.349.581
Toplam	260.207.576

Yangın ve Doğal Afetler

Corpus Sigorta kendi iŐ planı çerçevesinde hedeflemiş olduđu ticari ve sinai iŐletmelere yönelik ürünleri ile reasürans anlaşmaları çerçevesinde yangın, hırsızlık ve doğal afetleri içeren teminatlar sunmaktadır. Portföyünde kurumsal müşterileri desteklemek adına konut paket poliçesi de bulunmaktadır.

Konut paket sigortaları ile yangın, yıldırım, infilak, dâhili su-duman-fırtına-kar ađırlığı-yer kayması-kara ve hava taşıtları çarpması, dolu, sel ve su baskını-enkaz kaldırma, grev-lokavt grev, kargaŐalık ve halk hareketleri, terör, izolasyon hasarları, kazaen kırılma, ihtiyari deprem gibi konut ve muhteviyatına yönelik teminatlar verilmektedir.

Büyük ölçekli iŐletmeler için iŐ bazında özel teminatlar çalışılırken, okul, hastane, dükkân, ofis vb. küçük ve orta boy ticari ve endüstriyel iŐletmelere, özel paket poliçeler ile sigorta ürünleri sağlanmaktadır.

2021 yılında yangın branŐında üretilen 83.009.877 TL primin %97’si ticari paket, %1’i konut paket ve %2’si ise zorunlu deprem poliçelerinin üretiminden gerçekteştir.



Genel Zararlar

Corpus Sigorta A.Ş. 2021 yılında Mühendislik branşında 73.100.533 TL, Cam Kırılması branşında 1.078 TL, Hırsızlık branşında 71.967 TL olmak üzere toplam 73.173.578 TL'lik prim üretimi gerçekleştirmiştir.

İnşaat All Risks Sigortası, sigorta konusunu teşkil eden değerlerin inşaat sahasında bulunduğu sırada, önceden bilinmeyen ve ani bir sebeple herhangi bir ziya ve hasara uğraması halinde zararların finansmanını sağlayan bir sigorta türüdür.

Yangın, yıldırım, infilak, sel-seylap, toprak çökmesi ve kayması, kar ağırlığı, çığ, fırtına, kasırga, deprem, uçak ve uçaktan parça düşmesi, araç çarpması, hırsızlık ve hırsızlığa teşebbüs ve benzeri teminatları içermektedir.

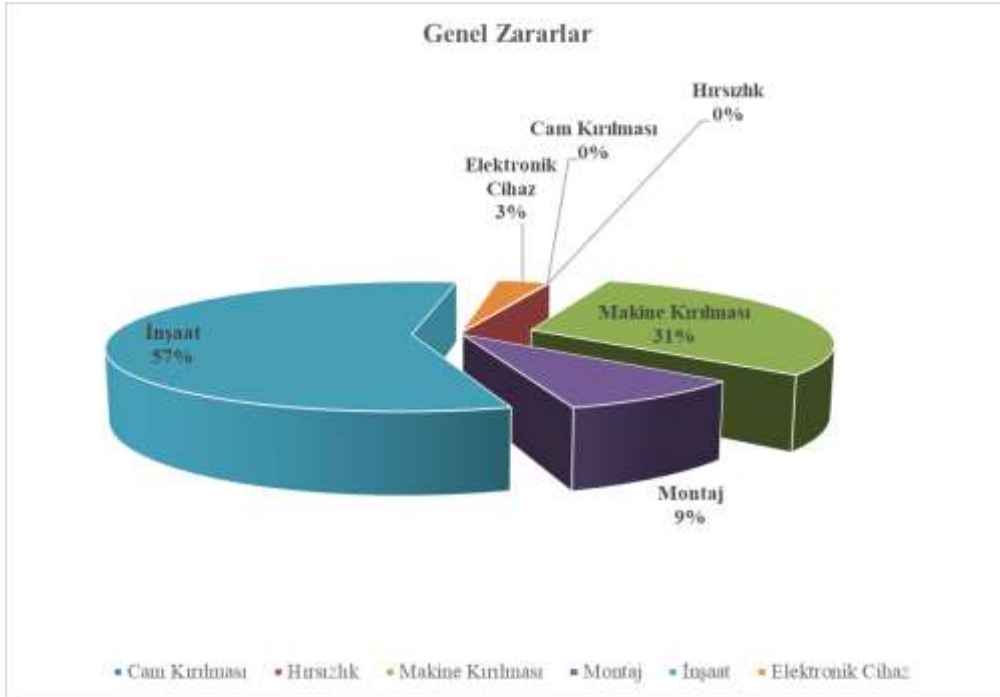
Montaj Sigortaları, bu sigorta ile teminat kapsamına alınan değerlerin, montaj sahasında bulunduğu sırada, önceden bilinmeyen ve ani bir sebeple göreceği herhangi bir zayı ve hasara uğraması halinde zararların finansmanını sağlayan bir sigorta türüdür.

Makine Kırılması Sigortası, imal edilmiş ya da montajı yapıp deneme dönemi tamamlanmış olan makine ve tesisatın, buhar ve gaz motorlarının, pompaların, hava kompresörlerinin çalışması sırasında hasara uğraması ya da buldukları yerde dururken, temizlenirken, revizyonları yapılırken ve yerleri değiştirilirken beklenmedik bir etkiyle uğradığı zararların finansmanını sağlayan bir sigorta türüdür.

Elektronik Cihaz Sigortaları, sigortalı elektronik cihazların deneme devresinden sonra normal çalışır halde iken veya aynı işyerinde temizleme, bakım, revizyon ve yer değiştirme esnasında veya dururken, önceden bilinmeyen ani ve beklenmedik her türlü nedenlerle uğradığı zararları poliçede belirli koşullara bağlı olarak temin eden sigorta poliçesidir.

2021 yılında 73.100.533 TL’lik Mühendislik Sigortaları prim üretimi yapılmıştır.

Bu primin %31’i (22.412.486 TL) Makine Kırılması, %57’si (41.853.224 TL) İnşaat All Risks, %3’ü (2.352.658 TL) Elektronik Cihaz ve %9’u (6.482.165 TL) Montaj All Risk sigortalarından oluşmaktadır.



Genel Sorumluluk

İşveren Mali Sorumluluk Sigortası; işyerinde meydana gelebilecek iş kazaları sonucunda işverene düşecek hukuki sorumluluk nedeniyle işverene bir hizmet akdi ile bağlı ve Sosyal Sigortalar Kanununa tabi işçiler veya bunların hak sahipleri tarafından işverenden talep edilecek ve Sosyal Sigortalar Kurumu'nun sağladığı yardımların üstündeki ve dışındaki tazminat taleplerini tazmin eden bir sigorta türüdür.

Ayrıca aynı Kurum tarafından işverene karşı iş kazalarından dolayı açılacak rücu davaları sonunda ödenecek tazminat miktarlarını, poliçede yazılı meblağlara kadar temin eder.

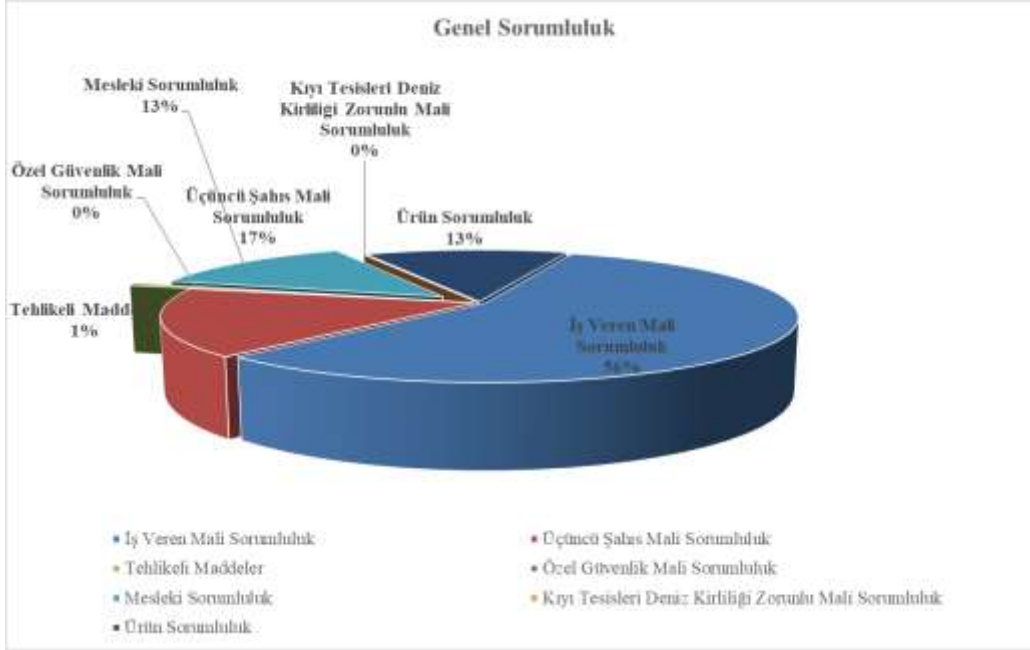
Bu sigorta ile ilgili olarak bir dava açılması halinde hükmolunan mahkeme masrafları ile avukatlık ücretleri de poliçede yazılı meblağ dahilinde ödenir.

Üçüncü şahıs mali sorumluluk sigortası, sigortalının poliçede belirtilen iştigal konusu ile ilgili faaliyetleri sırasında üçüncü şahıslara verebilecekleri bedeni ve maddi zararlar sonucu oluşacak hukuki sorumluluğunu, poliçede belirtilen meblağlara kadar temin eden sigorta türüdür.

Ürün Sorumluluk Sigortası; Sigortalı tarafından imal edilen/satılan ürünlerin hatalı tasarım ve üretiminden kaynaklı olarak kullanılması sırasında üçüncü şahısların görebileceği zararlar sonucunda sigortalının ödemekle yükümlü olacağı maddi ve bedeni tazminat tutarları teminat altına alır.

Ürün Geri Çağırma; kusurlu ve/veya ayıplı üretilmiş ürünün bu kusur ve/veya ayıp nedeniyle geri çağırılması için yapılacak masrafları poliçe üzerinde belirtilen limitler dâhilinde teminat altına alır.

Mesleki sorumluluk sigortası, kişilerin mesleki faaliyetleri sırasında yetersiz ve/veya hatalı işlemleri sonucunda bu işlemde doğrudan etkilenen üçüncü şahısların uğrayabileceği zararlar nedeniyle ödemek zorunda kalacakları yasal tazminatlara karşı koruma sağlayan sigorta türüdür.



2021 yılında 42.662.147 TL'lik genel sorumluluk direkt prim üretimi yapılmış ve 830.504 TL'lik Tıbbi Sigortalar havuzundan endirekt prim alınmıştır. Genel Sorumluluk branşında %13,3 Mesleki Sorumluluk, %56,5 İşveren Mali Sorumluluk, %16,8 Üçüncü Şahıs Mali Sorumluluk, %12,7 Ürün Sorumluluk ve %0,7 toplam diğer sorumluluk prim üretimi yapılmıştır.

Kaza

Ferdi Kaza Sigortası, sigortalının günün 24 saati, iş yerinde ve özel hayatında meydana gelebilecek kazalar sonucunda oluşabilecek yaşam kaybı, geçici ve sürekli sakatlık risklerini bir yıl süreyle güvence altına alan sigorta türüdür.

Ferdi Kaza Sigortaları, ferdi olarak yapılabildiği gibi, gruplara yönelik de yapılabilir. Grup Ferdi Kaza sigortası genelde aynı işyerinde çalışan kişilere, aynı poliçede tek tek isimleri, yaşları, meslekleri, sigorta bedelleri belirtilmek sureti ile poliçe tanzim edilir. Grup Ferdi Kaza sigortalarının avantajı, sigorta ettiren grup indiriminden yararlanır. Grup Ferdi Kaza poliçelerinde sigorta ettirenin talebine göre; teminat günlük 24 saat olarak verilebileceği gibi, 8 saatlik mesai süresi ile de sınırlandırılabilir.

2021 yılında 4.468.134 TL'lik prim üretimi yapılmış olup, bu primin %3,2'si zorunlu koltuk ferdi kaza ve %96,8'i grup ferdi kaza sigortalarından oluşmaktadır.

Nakliyat / Su Araçları (Tekne)

Emtia Nakliyat Sigortası; her türlü mal veya kıymetin, bir nakil aracı ile bir yerden bir başka yere taşınması esnasında doğabilecek risklere karşı poliçede belirtilen koşullara bağlı olarak teminat sağlayan sigorta türüdür.

Taşıyıcı Sorumluluk Sigortaları; Türkiye sınırları dahilinde taşımacılık yapan nakliyeciler firmaların, üçüncü şahıslara ait malları kendilerine ait veya kiraladıkları araçlar ile taşımaları esnasında teminat kapsamındaki bir rizikonun gerçekleşmesi sonucunda doğan yasal sorumluluklarını poliçede belirlenmiş şartlar ve limitler dahilinde teminat altına alır.

Yurt içi sorumluluk sigortası hiçbir zaman emtia nakliyat sigortası yerine geçmez. Bu poliçelerde sigortalı veya sigorta ettiren olarak nakliyecinin ismi yazılır ve hasarda nakliyecinin kusuru varsa kusur oranında poliçe devreye girer.

Yurtiçi Taşıyıcının Mali Mesuliyeti Sigortası genellikle Kamyon Klozu olarak yapılmaktadır ancak özel uygulamalar yapılabilir ve ek teminat verilebilir.

2021 yılı nakliyat sigortaları prim üretimi 15.092.769 TL'dir.

Su araçları (tekne) sigortası, tekne ve yatların rizikonun gerçekleşmesi sonucu veya bunlara ilişkin diğer menfaatlerin deniz tehlikeleri veya karada bağlama yerlerinde, marinada veya yatma-çeker yerinde meydana gelebilecek kazalar sonucu uğrayabileceği ziya ve hasarı ayrıca teminata dahil edilmişse sorumluluk tazminatını yahut bunlarla ilgili masrafları kapsayan sigortadır. Aynı zamanda gemi inşa, tersane ve marina sorumluluk sigortaları da bu branş altında değerlendirilmektedir.

2021 yılı su araçları (tekne) sigortaları prim üretimi 35.349.581 TL'dir.

Hastalık/Sağlık

Seyahat sağlık sigortası ulaşım yollarından herhangi birisini kullanarak yurt içinde, yurt dışına veya yurt dışından ülkemize seyahat edenleri, seyahatleri esnasında karşılaşılabilecekleri sağlık risklerine karşı koruyan bir özel sigorta türüdür.

Sigortacı, seyahat sırasında poliçenin geçerlilik tarihleri arasında meydana gelen bir kaza veya önceden mevcut bir duruma bağlı olmayan hastalık hali sonucunda, planlanan seyahat süresi dışında meydana gelmemesi kaydıyla, Sigortalı'ya, poliçede belirtilen teminatları sağlar.

2021 yılında üretilen 85.357 TL'lik primin tamamı Seyahat Sağlık poliçesinden oluşmaktadır.

2. Yönetim Ve Kurumsal Yönetim Uygulamalarına İlişkin Bilgiler

2.1. Yönetim Kurulu Başkan ve Üyeleri, Genel Müdür ve Yardımcıları ile İç Sistemler Kapsamındaki Yöneticilerin Ad ve Soyadları, Görev Süreleri, Sorumlu Oldukları Alanlar, Öğrenim Durumları, Mesleki Deneyimleri

Mahmut Erdemoğlu - Yönetim Kurulu Başkanı

Mahmut Erdemoğlu, Corpus Sigorta A.Ş.'nin Yönetim Kurulu Başkanıdır. Erdemoğlu, Maher Yatırım Holding, Matger İnşaat ve Turizm A.Ş., Solar Energy A.Ş., Menova Eğitim ve Danışmanlık A.Ş.'nin Yönetim Kurulu Başkanlığı görevlerini de yapmaktadır. TUSİAD üyesi olan Erdemoğlu'nun, Gazi Üniversitesi İ.İ.B.F. İşletme Bölümü'nden lisans derecesi bulunmaktadır.

Uğur Tefvik Doğan - Yönetim Kurulu Başkan Yardımcısı

Uğur Tefvik Doğan, Corpus Sigorta A.Ş.'nin Yönetim Kurulu Başkan Yardımcısıdır. Ankara Üniversitesi Hukuk Fakültesi mezunu olan, daha sonra Uluslararası Ekonomik İlişkiler dalında Fransa'da master yapan Doğan kariyerine 1980 yılında Devlet Planlama Teşkilatı'nda uzman yardımcısı olarak başlamış, devlet kademelerinde ve özel sektörde çeşitli görevlerde bulunmuş, üst düzey yöneticilik yapmıştır. 2010 yılından itibaren İstanbul Ticaret Üniversitesi Mütevelli Heyeti Başkan Vekili görevini yürütmektedir.

Levent Uluçeçen - Yönetim Kurulu Başkan Yardımcısı

Levent Uluçeçen, Corpus Sigorta A.Ş. Yönetim Kurulu Başkan Yardımcısı ve Murahhas üyesidir. Uluçeçen, Anadolu Üniversitesi İşletme bölümü mezunudur. Genel muhasebe, bütçe ve raporlama, tahsilat ve fon yönetimi konularından sorumlu olarak çeşitli görevlerde bulunmuş, üst düzey yöneticilik yapmıştır. 12 Mart 2018 tarihinden beri Maher Yatırım Holding Grup CEO'sudur.

Ahmet Yaşar - Yönetim Kurulu Üyesi

Ahmet Yaşar, Corpus Sigorta A.Ş. Yönetim Kurulu üyesidir. Gazi Üniversitesi İ.İ.B.F. Uluslararası İktisat Bölümü mezunu olan Yaşar, 1989 yılında sigorta acenteliği ile girdiği sigorta sektöründe çeşitli görevlerde çalışmış ve üst düzey yöneticilik yapmıştır. 12 Mart 2018 tarihinden beri Quick Sigorta A.Ş. Genel Müdürü, 27 Ekim 2021 tarihinden beri Maher Holding Sigorta Grup Başkanlığı görevini yürütmektedir.

Adnan Kışla - Yönetim Kurulu Üyesi

Ahmet Kışla, Corpus Sigorta A.Ş. Yönetim Kurulu üyesidir. Sigorta sektöründe çeşitli görevlerde çalışmış ve üst düzey yöneticilik yapmıştır.

Eyüp Özsoy - Yönetim Kurulu Üyesi

İstanbul Üniversitesi, Siyasal Bilgiler Fakültesi mezunu olan Eyüp Özsoy, 1989 yılında Hasar Servisi'nde göreve başlamış olup, birçok sigorta şirketinin hasar bölümlerinde yönetici olarak çalışmıştır. 2016 yılından bu yana Quick Sigorta bünyesinde Genel Müdür Yardımcısı olarak göreve yapmaktadır. Özsoy aynı zamanda Keçiören Öğretmen Lisesi Vakfı Yönetim Kurulu üyesidir.

Şenol Kuni - Yönetim Kurulu Üyesi

Ankara Üniversitesi Hukuk Fakültesi mezunu olan Şenol Kuni 1989 yılında Hasar Servisinde Müdür Avukat olarak göreve başlamıştır. Ray Sigorta, Türk Nippon Sigorta, Merkez Sigorta'da Hukuk Müşaviri olarak görev yapan Kuni, Nisan 2021 yılından bu yana Corpus Sigorta A.Ş.'nin Yönetim Kurulu Üyesidir. Kuni aynı zamanda Maher Yatırım Holding Hukuk Müşaviri, Quick Sigorta A.Ş. Yönetim Kurulu Üyesi, MHR Gayrimenkul Yatırımları A.Ş. Yönetim Kurulu Üyesi ve Quick Finansman A.Ş. Yönetim Kurulu Üyesidir.

Murat Şişli - Genel Müdür Vekili

Murat Şişli Corpus Sigorta A.Ş.'de 10 Şubat 2020 tarihinde Genel Müdür Yardımcısı ve İcra Kurulu Üyesi olarak görev yapmaya başlamış olup, Ekim 2021 tarihinde Corpus Sigorta A.Ş. Genel Müdür Vekili olarak atanmıştır. 1 Şubat 2002 yılından beri sigorta sektöründe olan, ve Marmara Üniversitesi İktisadi ve İdari Bilimler Fakültesi İktisat bölümü mezunu Şişli'nin Yeditepe Üniversitesi İşletme Yüksek Lisans derecesi bulunmaktadır.

Serkan Erdamar

Serkan Erdamar Corpus Sigorta A.Ş.'de 10 Şubat 2020 tarihinden itibaren Genel Müdür Yardımcısı ve İcra Kurulu Üyesi olarak görev yapmaktadır. 1 Temmuz 2004 tarihinden beri sigorta sektöründe olan Erdamar, Boğaziçi Üniversitesi İnşaat Mühendisliği Bölümü Mezunudur.

Adı-Soyadı	Görevi-Unvanı	Öğrenim Durumu	İş Tecrübesi (Yıl)
Mahmut Erdemoğlu	Yönetim Kurulu Başkanı	Lisans	31
Uğur Tefrik Doğan	Yönetim Kurulu Başkan Yardımcısı	Yüksek Lisans	35
Levent Uluççen	Yönetim Kurulu Başkan Yardımcısı	Lisans	35
Ahmet Yaşar	Yönetim Kurulu Üyesi	Lisans	32
Adnan Kışla	Yönetim Kurulu Üyesi	Lise	39
Eyüp Özsoy	Yönetim Kurulu Üyesi	Lisans	32
Şenol Kuni	Yönetim Kurulu Üyesi	Lisans	32
Murat Şişli	Yönetim Kurulu Üyesi ve Genel Müdür Vekili	Yüksek Lisans	19
Serkan Erdamar	Genel Müdür Yardımcısı ve İcra Kurulu Üyesi	Lisans	17
Tuna Büyükaçıkğül	İç Denetim Müdürü	Yüksek Lisans	15

İç Denetim Müdürü Koray Erdensin 9 Nisan 2021 tarihi itibarıyla görevinden ayrılmıştır. 1 Mayıs 2021 tarihinde Tuna Büyükaçıkğül İç Denetim Müdürü olarak göreve başlamıştır.

2.2. Verilen Ödenekler, Yolculuk Konaklama Ve Temsil Giderleri İle Ayni Ve Nakdi İmkânlar, Sigortalar Ve Benzeri Teminatların Toplam Tutarlarına İlişkin Bilgiler

	1 Ocak-31 Aralık 2020	1 Ocak-31 Aralık 2021
Yöneticilere ödenen ücret ve benzeri menfaatler tutarı	1.134.947	3.682.739

31 Aralık 2020 ve 2021 tarihlerinde sona eren yıllar itibarıyla üst düzey yöneticilerimize (Genel Müdür ve Genel Müdür Yardımcıları) sağlanan faydalar, ücret, prim, SGK ve işsizlik işveren hisselerini içermektedir.

2.3. Yönetim Kurulu Üyelerinin Hesap Dönemi İçinde Yapılan İlgili Toplantılara Katılımları Hakkında Bilgiler

Yönetim Kurulu üyelerimiz mazeretleri olduğu durumlar haricinde, düzenli olarak Yönetim Kurulu toplantılarına katılmışlardır.

2.4. Genel Kurula Sunulan Özet Yönetim Kurulu Raporu

Şirketimiz 2021 yılında toplam 492.935.543 TL prim üretimi gerçekleştirmiş ve 2021 faaliyet yılını 60.265.362 TL karla kapatmıştır.

2.5. İnsan Kaynakları Yönetimine İlişkin Bilgiler

İnsan Kaynakları Politikası

- Strateji ve hedeflerine uygun olarak; birikimli, yaratıcı, dinamik, kendini geliştiren personeli istihdam etmek,
- Şirket amaçlarına uygun etkin eğitimler vermek,
- Çalışanlarına sağlıklı bir çalışma ortamı ve kariyer fırsatı yaratmak,
- Dinamik ve değişimlere açık bir organizasyon yapısına sahip olmak,;
- Etkin iletişimi sağlamak,
- Etkin bir performans değerlendirme ve kariyer planlama ile bireysel ve takım performansını geliştirmektir.

Eğitim Faaliyetleri

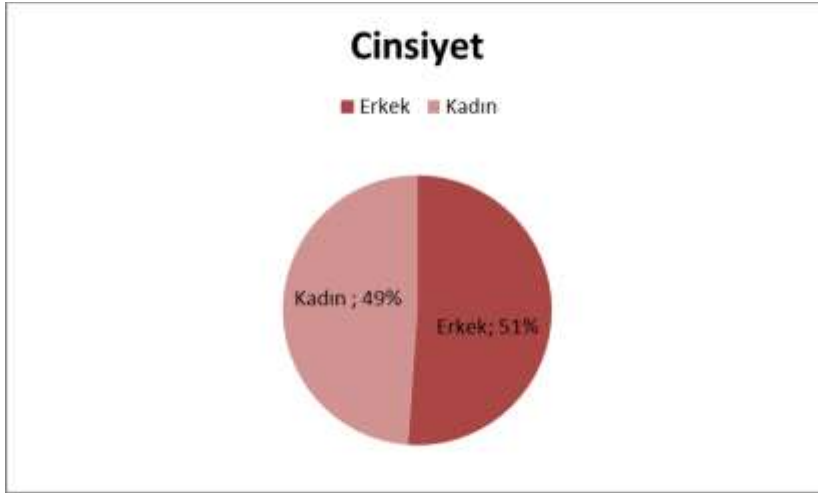
Şirketimizde hem eğitim seviyesinin yükseltilmesi hem de mevzuatın takibini sağlamak için Türkiye Sigorta, Reasürans ve Emeklilik Şirketleri Birliği'nden ve TSEV'den eğitimler alınmaktadır.

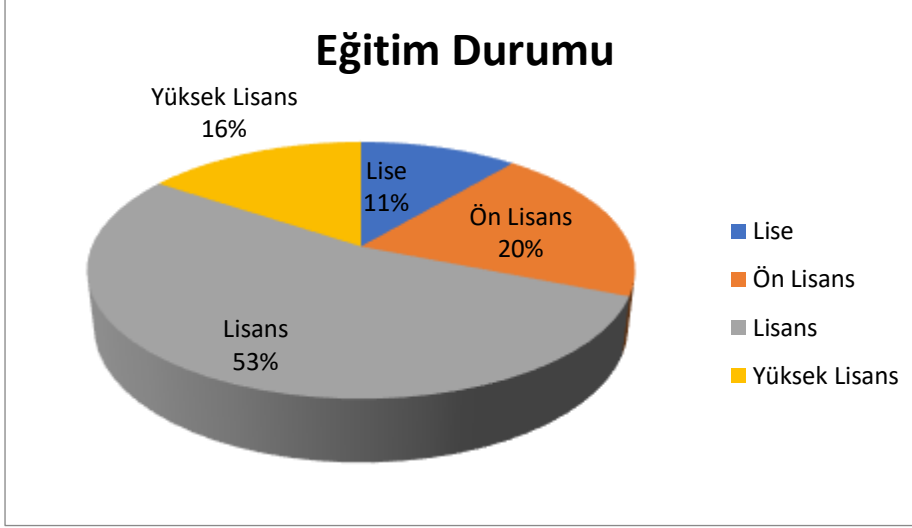
Ayrıca Şirket Yöneticilerimiz tarafından dönemsel olarak Bilgilendirme Yönetmeliği, SEGEM, Zorunlu Personel Eğitimleri ve İş Sağlığı Güvenliği vb. konularda tüm personelimize bilgilendirici sunumlar yapılmaktadır.

İnsan Kaynakları Demografik Veriler

2020 yılı sonu personel sayısı 41, 21'i erkek 20'si kadındır.

2021 yılı sonu personel sayısı 45, 23'i erkek 22'si kadındır.





2.6. Şirket'in Vizyon, Misyon ve Stratejik Hedefleri

Corpus Sigorta A.Ş.'nin Vizyonu

Corpus Sigorta olarak, kurulduğumuz ilk günden beri faaliyet gösterdiğimiz alanlara deneyim ve bilgimizle değer katmayı hedefliyoruz. Alanında uzman teknik kadromuz ile paydaşlarımıza doğrudan hizmet sunup zaman kazandırmayı, gerektiğinde özel çözümler sunmayı ve teminat bulunması güç riskler için güçlü reasürans kapasitemizi en iyi şekilde kullanmayı amaçlıyoruz.

Her sigorta branşında rekabet etmek yerine özellikle önleyici sigortacılık konseptinde uzmanlaşarak, odaklandığımız sigorta dallarında sigortalılarımızı ve paydaşlarımızı memnun etmeyi vizyonumuzun en önemli parçası olarak görüyoruz.

Corpus Sigorta A.Ş.'nin Misyonu

Farklı bir sigorta şirketi olmayı hedefleyerek çıktığımız yolda, odaklandığımız alanlardaki uzmanlığımız ve ürünlerimizin kalitesiyle sigortalılarımızın güvencesi olmayı, acentelerimize gönül rahatlığıyla ürünlerimizi satabilecekleri ortam ve imkânları sağlamayı, problemler karşısında hızlıca çözüm sunmayı, toplum için yaratacağımız fonlarla ülke ekonomisine kendi bünyemiz çerçevesinde katkıda bulunmayı da misyon ediniyoruz.

Stratejik Hedefleri

Müşteri ihtiyaçları doğrultusunda yeni ve rekabetçi ürünler geliştirerek Şirketimizin pazar payını artırmak.

3. Finansal Bilgiler ve Risk Yönetimine İlişkin Değerlendirmeler

3.1. İç Denetim Faaliyetlerine İlişkin Bilgiler

Mevzuat:

Corpus Sigorta A.Ş. İç Denetim Birimi ilk yapılanmasını T.C. Başbakanlık Hazine Müsteşarlığı Sigortacılık Genel Müdürlüğü'nün 6 Aralık 2004 tarihli "Sigorta ve Reasürans Şirketlerinin İç Denetim Sistemlerine İlişkin Genelgesi" kapsamında gerçekleştirilmiştir.

25 Kasım 2021 tarihinde ise "Sigortacılık ve Özel Emeklilik Sektörlerinde İç Sistemlere Dair Yönetmelik" 31670 sayılı Resmî Gazete'de yayınlanarak yürürlüğe girmiş ve İç Denetim faaliyetleri ve süreçleri tekrardan yapılandırılmıştır.

Organizasyon:

Corpus Sigorta A.Ş. İç Denetim Birimi Müdürü Tuna Büyükaçıkçül İç Sistemler, Yönetim Kurulu Üyesi Şenol Kuni'ye bağlı olarak denetim faaliyetlerini yürütmektedir.

İç Denetim Faaliyetleri:

Corpus Sigorta A.Ş. İç Denetim faaliyetleri her yılın başında oluşturulan "denetim planları" paralelinde gerçekleştirilmektedir. Birim, şirket faaliyetlerinin kanun ve ilgili diğer mevzuat ile şirket içi strateji, politika, ilke ve hedefler doğrultusunda yürütülmesine ve iç kontrol sisteminin etkinlik ve yeterliliği hususunda güvence sağlanmasına yönelik çeşitli denetimler gerçekleştirmiş olup, risklerin azami seviyeye indirilmesi için öneriler sunmaktadır.

Birim ayrıca dönemsel ve riske dayalı denetimler haricinde, Yönetim Kurulu'nun talebi üzerine, iç denetimin amacına uygun olarak özel denetimlerde yerine getirilmektedir. İç Sistemler Yönetmeliği'nin İç Denetim Sistemi başlıklı Altıncı bölümünde denetim dönemi başlıklı 45. maddesi kapsamında acentelerin iş ve işlemleri ile ilgili denetimler de gerçekleştirilmekte, sonuçları raporlanmaktadır.

3.2. Risk Türleri İtibarıyla Uygulanan Risk Yönetimi Politikalarına İlişkin Bilgiler

Risk Yönetimi ve İç Kontrol Sistemi

5684 sayılı sigortacılık kanununun 4 üncü maddesi uyarınca yayımlanan Sigorta ve Reasürans ile Emeklilik Şirketlerinin İç Sistemlerine İlişkin Yönetmeliğin 4. maddesi gereğince sigorta şirketleri, maruz kaldıkları risklerin izlenmesi ve kontrolünün sağlanması amacıyla, faaliyetlerinin kapsamı ve yapısıyla uyumlu ve değişen koşullara uygun, tüm bölge müdürlükleri ve birimleri ile yürürlüğe konulan düzenlemelerde öngörülen usul ve esaslar çerçevesinde yeterli ve etkin iç sistemler kurmak, işletmek ve geliştirmekle yükümlüdürler.

Söz konusu yönetmelikte adı geçen iç sistemler tanımı içinde Risk Yönetim Sistemi ve İç Kontrol Sistemi yer almaktadır. Sigortacılığın doğasında var olan ve Şirketimizin kurulduğu günden bugüne mevcut olan Risk Yönetimi ve İç Kontrol sistemleri Yönetim Kurulu tarafından alınan karar ile 2008 yılında tanımlanmıştır. Bu kapsamda, Risk Yönetimi, İç Kontrol, Uyum Departmanı kurulmuştur.

İç Kontrol

Şirket varlıklarının korunmasını, faaliyetlerin etkin ve verimli bir şekilde Kanuna ve ilgili mevzuata, şirket içi politikalar ile kurallara ve sigortacılık teamüllerine uygun olarak yürütülmesini, muhasebe ve finansal raporlama sisteminin güvenilirliğini, bütünlüğünü ve bilgilerin zamanında elde edilebilirliğini sağlamak amacıyla iç kontrol sistemi kurulmuştur. Sorumlulukların devamlılığı ve gelişimini sağlamak için kontrol biriminin sorumluluğundadır. Şirket iç sistemlerinde birinci savunma mekanizması olarak oluşturulan İç kontrol sorumluluğu, esas olarak iş birimleri üzerindedir. İş birimi, sorumluluğu altındaki işlemlerin kontrolünden de sorumludur. İç Kontrol birimi, iş birimlerinin kontrol sorumluluğunu yerine getirmesi için koordinasyon faaliyetlerini yürütmektedir.

Uyum

Suç gelirlerinin aklanması ve terörün finansmanının önlenmesi için, “Suç Gelirlerinin Aklanmasının Önlenmesi Hakkında Kanun” ve bu kanun uyarınca çıkarılan yönetmelik ve tebliğlere gerekli uyumun sağlanması amacıyla risk temelli bir yaklaşımla uyum programını oluşturmak ve oluşturulan uyum programı kapsamında gerekli çalışmaları yürütmek ve MASAK Başkanlığı ile gerekli iletişim ve koordinasyonu sağlamak amacıyla Uyum birimi oluşturulmuştur.

Risk Yönetimi

Şirket'in maruz kaldığı tüm risklerin tanımlanması, ölçülmesi, izlenmesi ve kontrol altında tutulması amacıyla oluşturulmuştur. Risk Yönetimi, her birimin sahip olduğu risklerin ilgili birimlerle birlikte yönetilmesini koordine etmektedir

Corpus Sigorta Risk Yönetimi, İç Kontrol, Uyum Departmanı misyonu; Şirket'in hedeflerine ulaşmasını etkileyebilecek risklerin en kısa sürede tanımlanması, ölçülmesi, yönetilmesi, raporlanması ve gözlenmesidir.

Risk Profili

Corpus Sigorta Risk Profilini 5 grup altında aşağıdaki gibi belirlemiştir.

- Sigortacılık Riskleri
- Finansal Riskler
- Operasyonel Riskler
- Yönetimsel Riskler
- Çevresel Riskler

Sigortacılık Riskleri

Sigortacılık riski, poliçenin düzenlenmesi sırasında yapılan masraf ve iptal oranları gibi varsayımlar ile hasarların tutar ve zamanlamasına ilişkin tahminlerdeki sapmalar ve prim seviyesinin yeterli tespit edilememesi gibi sigortacılık ile ilgili teknik konulardaki riskleri içermektedir. Hayat dışı branşlarda en büyük sigortacılık riski, alınan primler ile gerçekleşmesi beklenen hasarların karşılanamaması riskidir. Sigortacılık risklerinin en önemli iki kaynağı, bir kerede gerçekleşen ancak etkisi çok büyük olan, deprem, fırtına gibi katastrofik olaylar ile etkisi zamanla yavaş yavaş ortaya çıkan, sonuçları uzun vadede görülebilen, enflasyon ve sigortalıların davranışlarındaki değişiklikler gibi genel hasar riskleridir. Şirket'in ana faaliyet konusu olan Sigortacılık, birçok riski ihtiva etmektedir. Söz konusu risklerin iyi yönetilmesi, Şirket'in başarısı için büyük önem taşımaktadır.

Şirket, sigortacılık risklerinin en iyi şekilde yönetilmesi için gerekli sistemleri kurmuştur.

Sigortacılık riskleri aşağıdaki gibi sınıflandırılmıştır.

- Yazım Riski (Underwriting)
- Ürün Yönetimi Riski
- Reasürans Faaliyetlerinden Kaynaklanan Riskler
- Konsantrasyon Riski
- Fiyatlama Riski
- Hasar Yönetimi Riski

Yukarıda sayılan riskler, Şirket'in ilgili teknik birimleri tarafından gerekli görülen yerlerde yönetilmektedir. Bunlara ek olarak; Şirket'in sigortacılık faaliyetlerinden doğan yükümlülüklerinin karşılanmasına yönelik Teknik Karşılıklar, Finansal Riskler altında sınıflandırılmış ve Şirket'in Aktüerya ve Risk Yönetimi birimleri tarafından birlikte izlenmektedir.

Finansal Riskler

Şirket portföyünde bulunan varlıklar, finansal piyasalarında ortaya çıkan dalgalanmalar sonucunda ortaya çıkan risklere maruz kalmaktadır. Finansal riskler aşağıdaki şekilde sınıflandırılmıştır:

- Piyasa Riski (Kur Riski ve Spread Riski)
- Faiz Riski
- Kredi Riski
- Likidite Riski
- Sermaye Riski
- Karşılıklar
- Şirket, serbest ve blokeli varlıklarına ilişkin yatırım politikasını, her yıl başında belirlemekte ve belirlenen bu politika dâhilindeki limitler yönetim kurulunca onaylanmaktadır.

Operasyonel Riskler

Tüm şirketler, yeterince kontrol edilmeyen iç süreçler veya sistemler, insan hatası, yasal mevzuat uyum eksikliği ile dış kaynaklı operasyonel riskler taşımaktadırlar. Şirket, Risk Yönetimi çerçevesinde, operasyonel risklerini belirlemek, ölçmek ve yönetmekle yükümlüdür. Operasyonel risklerin takibine ilişkin temel sorumluluk, ilgili birimlerde olmakla birlikte, İç Denetim, İç Kontrol ve Risk Yönetimi birimleri koordineli olarak bu tür riskleri izlemektedir.

Yönetimsel Riskler

Yönetimsel Riskler, Şirket'in mevcut iş planına uyumunu, büyüme ve değer yaratma hedeflerine ulaşmasını etkileyebilecek Strateji Planlama ile Kurumsal Yönetim Risklerini kapsamaktadır. Söz konusu risklerin tanımlanması, ölçümü ve yönetimi, Şirket üst yönetimi tarafından gerçekleştirilmektedir.

Çevresel Riskler

Dış çevre riskleri, Corpus Sigorta A.Ş.'nin içerisinde bulunduğu dış çevreden kaynaklanan riskleri içermektedir. Söz konusu riskler aşağıda yer almaktadır.

- Yasal Düzenleme Riski
- Ekonomik, Politik ve Sosyal Riskleri
- Rekabet Riski
- Sektör Riski

CORPUS SİGORTA ANONİM ŞİRKETİ

1 OCAK – 31 ARALIK 2021 HESAP DÖNEMİNE AİT
KONSOLİDE FİNANSAL TABLOLAR VE BAĞIMSIZ DENETÇİ RAPORU

BAĞIMSIZ DENETÇİ RAPORU

Corpus Sigorta Anonim Şirketi
Genel Kurulu'na

A) Konsolide Finansal Tabloların Bağımsız Denetimi

1) Sınırlı Olumlu Görüş

Corpus Sigorta A.Ş.'nin ("Şirket") ve iştirakinin (hep birlikte "Grup") 31 Aralık 2021 tarihli konsolide bilançosu ile aynı tarihte sona eren hesap dönemine ait; konsolide gelir tablosu, konsolide özsermaye değişim tablosu, konsolide nakit akış tablosu ve konsolide kar dağıtım tablosu ile önemli muhasebe politikalarının özeti de dahil olmak üzere konsolide finansal tablo dipnotlarından oluşan konsolide finansal tablolarını denetlemiştir.

Görüşümüze göre, Sınırlı Olumlu Görüşün Dayanağı bölümünde belirtilen konunun etkileri hariç olmak üzere, ilişikteki konsolide finansal tablolar, Grup'un 31 Aralık 2021 tarihi itibarıyla konsolide finansal durumunu ve aynı tarihte sona eren hesap dönemine ait konsolide finansal performansını ve konsolide nakit akışlarını, sigortacılık mevzuatı gereği yürürlükte bulunan muhasebe ve finansal raporlamaya ilişkin düzenlemeler ve bunlar ile düzenlenmeyen konularda Türkiye Finansal Raporlama Standartları hükümlerini içeren; "Sigortacılık Muhasebe ve Finansal Raporlama Mevzuatı"na uygun olarak tüm önemli yönleriyle gerçeğe uygun bir biçimde sunmaktadır.

2) Sınırlı Olumlu Görüşün Dayanağı

Grup, Gerçekleşmiş Ancak Rapor Edilmemiş Tazminat Karşılığı'nı ("IBNR") Not 2 ve 17'de detaylı olarak açıkladığı üzere muhasebeleştirmiştir. Grup'un konsolide finansal tablolarına yansıttığı IBNR tutarının, denetim çalışmalarımız sırasında yaptığımız yeniden hesaplamalara göre belirlediğimiz IBNR aralığının alt sınırından, net 77.079.090 TL daha düşük olduğu kanaatine varılmıştır. Grup bu tutarı konsolide finansal tablolarına yansıtmış olsaydı, 31 Aralık 2021 tarihi itibarıyla Devam Eden Riskler Karşılığı'nı da net 1.075.390 TL artırması gerekecekti.

Yaptığımız bağımsız denetim, sigortacılık mevzuatı gereği yürürlükte bulunan bağımsız denetim ilkelerine ilişkin düzenlemelere ve Kamu Gözetimi, Muhasebe ve Denetim Standartları Kurumu ("KGK") tarafından yayımlanan Türkiye Denetim Standartları'nın bir parçası olan Bağımsız Denetim Standartları'na ("BDS"lere) uygun olarak yürütülmüştür. Bu Standartlar kapsamındaki sorumluluklarımız, raporumuzun Bağımsız Denetçinin Konsolide Finansal Tabloların Bağımsız Denetimine İlişkin Sorumlulukları bölümünde ayrıntılı bir şekilde açıklanmıştır. KGK tarafından yayımlanan Bağımsız Denetçiler için Etik Kurallar ("Etik Kurallar") ile konsolide finansal tabloların bağımsız denetimiyle ilgili mevzuatta yer alan etik hükümlere uygun olarak Grup'tan bağımsız olduğumuzu beyan ederiz. Etik Kurallar ve mevzuat kapsamındaki etiğe ilişkin diğer sorumluluklar da tarafımızca yerine getirilmiştir. Bağımsız denetim sırasında elde ettiğimiz bağımsız denetim kanıtlarının, görüşümüzün oluşturulması için yeterli ve uygun bir dayanak oluşturduğuna inanıyoruz.

3) Diğer Husus

Şirket'in 31 Aralık 2020 tarihinde sona eren hesap dönemine ait finansal tablolarının bağımsız denetimi başka bir bağımsız denetim şirketi tarafından gerçekleştirilmiş olup, söz konusu bağımsız denetim şirketi 15 Mart 2021 tarihli bağımsız denetim raporunda sınırlı olumlu görüş bildirmiştir.

4) Kilit Denetim Konuları

Sınırlı Olumlu Görüşün Dayanağı bölümünde açıklanan konu haricinde tarafımızca raporumuzda bildirilecek bir kilit denetim konusunun olmadığına karar verilmiştir.

5) Yönetimin ve Üst Yönetimden Sorumlu Olanların Konsolide Finansal Tablolara İlişkin Sorumlulukları

Grup yönetimi; konsolide finansal tabloların Sigortacılık Muhasebe ve Finansal Raporlama Mevzuatı'na uygun olarak hazırlanmasından, gerçeğe uygun bir biçimde sunumundan ve hata veya hile kaynaklı önemli yanlışlık içermeyecek şekilde hazırlanması için gerekli gördüğü iç kontrolden sorumludur.

Konsolide finansal tabloları hazırlarken yönetim; Grup'un sürekliliğini devam ettirme kabiliyetinin değerlendirilmesinden, gerektiğinde süreklilikle ilgili hususları açıklamaktan ve Grup'u tasfiye etme ya da ticari faaliyeti sona erdirmeye niyeti ya da mecburiyeti bulunmadığı sürece işletmenin sürekliliği esasını kullanmaktan sorumludur.

Üst yönetimden sorumlu olanlar, Grup'un finansal raporlama sürecinin gözetiminden sorumludur.

6) Bağımsız Denetçinin Konsolide Finansal Tabloların Bağımsız Denetimine İlişkin Sorumlulukları

Bir bağımsız denetimde, biz bağımsız denetçilerin sorumlulukları şunlardır:

Amacımız, bir bütün olarak konsolide finansal tabloların hata veya hile kaynaklı önemli yanlışlık içerip içermediğine ilişkin makul güvence elde etmek ve görüşümüzü içeren bir bağımsız denetçi raporu düzenlemektir. Sigortacılık mevzuatı gereği yürürlükte bulunan bağımsız denetim ilkelerine ilişkin düzenlemelere ve BDS'lere uygun olarak yürütülen bir bağımsız denetim sonucunda verilen makul güvence; yüksek bir güvence seviyesidir ancak, var olan önemli bir yanlışlığın her zaman tespit edileceğini garanti etmez. Yanlışlıklar hata veya hile kaynaklı olabilir. Yanlışlıkların, tek başına veya toplu olarak, finansal tablo kullanıcılarının bu tablolara istinaden alacakları ekonomik kararları etkilemesi makul ölçüde bekleniyorsa bu yanlışlıklar önemli olarak kabul edilir.

BDS'lere uygun olarak yürütülen bir bağımsız denetimin gereği olarak, bağımsız denetim boyunca mesleki muhakememizi kullanmakta ve mesleki şüpheciliğimizi sürdürmekteyiz. Tarafımızca ayrıca:

- Konsolide finansal tablolardaki hata veya hile kaynaklı "önemli yanlışlık" riskleri belirlenmekte ve değerlendirilmekte; bu risklere karşılık veren denetim prosedürleri tasarlanmakta ve uygulanmakta ve görüşümüze dayanak teşkil edecek yeterli ve uygun denetim kanıtı elde edilmektedir (Hile; muvazaa, sahtekarlık, kasıtlı ihmal, gerçeğe aykırı beyan veya iç kontrol ihlali fiillerini içerebildiğinden, hile kaynaklı önemli bir yanlışlığı tespit edememe riski, hata kaynaklı önemli bir yanlışlığı tespit edememe riskinden yüksektir).
- Grup'un iç kontrolünün etkinliğine ilişkin bir görüş bildirmek amacıyla değil ama duruma uygun denetim prosedürlerini tasarlamak amacıyla denetimle ilgili iç kontrol değerlendirilmektedir.
- Yönetim tarafından kullanılan muhasebe politikalarının uygunluğu ile yapılan muhasebe tahminlerinin ve ilgili açıklamaların makul olup olmadığı değerlendirilmektedir.
- Elde edilen denetim kanıtlarına dayanarak, Grup'un sürekliliğini devam ettirme kabiliyetine ilişkin ciddi şüphe oluşturabilecek olay veya şartlarla ilgili önemli bir belirsizliğin mevcut olup olmadığı hakkında ve yönetimin işletmenin sürekliliği esasını kullanmasının uygunluğu hakkında sonuca varılmaktadır. Önemli bir belirsizliğin mevcut olduğu sonucuna varmamız halinde, raporumuzda, konsolide finansal tablolardaki ilgili açıklamalara dikkat çekmemiz ya da bu açıklamaların yetersiz olması durumunda olumlu görüş dışında bir görüş vermemiz gerekmektedir. Vardığımız sonuçlar, bağımsız denetçi raporu tarihine kadar elde edilen denetim kanıtlarına dayanmaktadır. Bununla birlikte, gelecekteki olay veya şartlar Grup'un sürekliliğini sona erdirebilir.
- Konsolide finansal tabloların, açıklamalar dahil olmak üzere, genel sunumu, yapısı ve içeriği ile bu tabloların, temelini oluşturan işlem ve olayları gerçeğe uygun sunumu sağlayacak şekilde yansıtıp yansıtmadığı değerlendirilmektedir.

6) Bağımsız Denetçinin Konsolide Finansal Tabloların Bağımsız Denetimine İlişkin Sorumlulukları (Devamı)

- Konsolide finansal tablolar hakkında görüş vermek amacıyla, Grup içerisindeki işletmelere veya faaliyet bölümlerine ilişkin finansal bilgiler hakkında yeterli ve uygun denetim kanıtı elde edilmektedir. Grup denetiminin yönlendirilmesinden, gözetiminden ve yürütülmesinden sorumluyuz. Verdiğimiz denetim görüşünden de tek başına sorumluyuz.

Diğer hususların yanı sıra, denetim sırasında tespit ettiğimiz önemli iç kontrol eksiklikleri dahil olmak üzere, bağımsız denetimin planlanan kapsamı ve zamanlaması ile önemli denetim bulgularını üst yönetimden sorumlu olanlara bildirmekteyiz.

Bağımsızlığa ilişkin etik hükümlere uygunluk sağladığımızı üst yönetimden sorumlu olanlara bildirmiş bulunmaktayız. Ayrıca bağımsızlık üzerinde etkisi olduğu düşünülebilecek tüm ilişkiler ve diğer hususları ve - varsa- ilgili önlemleri üst yönetimden sorumlu olanlara iletmış bulunmaktayız.

Üst yönetimden sorumlu olanlara bildirilen konular arasından, cari döneme ait konsolide finansal tabloların bağımsız denetiminde en çok önem arz eden konuları yani kilit denetim konularını belirlemekteyiz. Mevzuatın konunun kamuya açıklanmasına izin vermediği durumlarda veya konuyu kamuya açıklamanın doğuracağı olumsuz sonuçların, kamuya açıklamanın doğuracağı kamu yararını aşacağına makul şekilde beklendiği oldukça istisnai durumlarda, ilgili hususun bağımsız denetçi raporumuzda bildirilmemesine karar verebiliriz.

B) Mevzuattan Kaynaklanan Diğer Yükümlülüklerle İlişkin Rapor

6102 sayılı Türk Ticaret Kanunu'nun ("TTK") 402'nci maddesinin dördüncü fıkrası uyarınca; Şirket'in 1 Ocak – 31 Aralık 2021 hesap döneminde defter tutma düzeninin, finansal tablolarının, TTK ile Şirket esas sözleşmesinin finansal raporlamaya ilişkin hükümlerine uygun olmadığına dair önemli bir hususa rastlanmamıştır.

TTK'nın 402'nci maddesinin dördüncü fıkrası uyarınca; Yönetim Kurulu tarafımıza denetim kapsamında istenen açıklamaları yapmış ve talep edilen belgeleri vermiştir.

Bu bağımsız denetimi yürütüp sonuçlandıran sorumlu denetçi Nesli Erdem'dir.

DENGE BAĞIMSIZ DENETİM SERBEST MUHASEBECİ MALİ MÜŞAVİRLİK A.Ş.
MAZARS Üyesi



Nesli Erdem, SMMM
Sorumlu Denetçi

İstanbul, 28 Mart 2022

31 ARALIK 2021 İTİBARIYLA DÜZENLENEN KONSOLİDE FİNANSAL TABLOLARA İLİŞKİN ŞİRKET BEYANI


İlişikte sunulan 31 Aralık 2021 itibarıyla düzenlediğimiz konsolide finansal tablolar ile bunlara ilişkin açıklama ve dipnotların sigortacılık mevzuat gereği yürürlükte bulunan muhasebe ilke ve standartlarına göre hazırlandığını ve ilgili mevzuat ile şirketimiz kayıtlarına uygun olduğunu beyan ederiz.

Corpus Sigorta A.Ş.

İstanbul, 28.03.2022




Murat Şişli
Genel Müdür



Serkan Erdamar
Genel Müdür Yardımcısı



Songül Kurt
Mali İşler Koordinatörü



Alper Ünlener
Aktüer

İÇİNDEKİLER	SAYFA
KONSOLİDE BİLANÇO.....	1-5
KONSOLİDE GELİR TABLOSU	6-8
KONSOLİDE NAKİT AKIŞ TABLOSU	9
KONSOLİDE ÖZSERMAYE DEĞİŞİM TABLOSU.....	10
KONSOLİDE KAR DAĞITIM TABLOSU	11
KONSOLİDE FİNANSAL TABLOLARA İLİŞKİN DİPNOTLAR.....	12-69

Corpus Sigorta Anonim Şirketi
31 Aralık 2021 Tarihi İtibarıyla Konsolide Bilanço

(Para Birimi: Türk Lirası (TL) olarak ifade edilmiştir.)

VARLIKLAR			
	Dipnot	Bağımsız Denetimden Geçmiş Cari Dönem 31 Aralık 2021	Bağımsız Denetimden Geçmiş Önceki Dönem 31 Aralık 2020
I- Cari Varlıklar			
A- Nakit ve Nakit Benzeri Varlıklar		211.667.420	338.521.011
1- Kasa		-	-
2- Alınan Çekler		-	-
3- Bankalar	14	187.133.854	306.956.290
4- Verilen Çekler ve Ödeme Emirleri		-	-
5- Banka Garantili ve Üç Aydan Kısa Vadeli Kredi Kartı Alacakları	14	24.533.566	31.206.117
6- Diğer Nakit ve Nakit Benzeri Varlıklar	14	-	358.604
B- Finansal Varlıklar ile Riski Sigortalılara Ait Finansal Yatırımlar		333.641.106	134.694.574
1- Satılmaya Hazır Finansal Varlıklar	11	87.157.538	-
2- Vadeye Kadar Elde Tutulacak Finansal Varlıklar		-	-
3- Alım Satım Amaçlı Finansal Varlıklar	11	246.483.568	134.694.574
4- Krediler		-	-
5- Krediler Karşılığı		-	-
6- Riski Hayat Poliçesi Sahiplerine Ait Finansal Yatırımlar		-	-
7- Şirket Hissesi		-	-
8- Finansal Varlıklar Değer Düşüklüğü Karşılığı		-	-
C- Esas Faaliyetlerden Alacaklar		164.815.183	89.253.592
1- Sigortacılık Faaliyetlerinden Alacaklar	12.1	179.433.857	100.397.716
2- Sigortacılık Faaliyetlerinden Alacaklar Karşılığı	12.1	(14.618.674)	(11.144.124)
3- Reasürans Faaliyetlerinden Alacaklar		-	-
4- Reasürans Faaliyetlerinden Alacaklar Karşılığı		-	-
5- Sigorta ve Reasürans Şirketleri Nezdindeki Depolar		-	-
6- Sigortalılara Krediler (İkrazlar)		-	-
7- Sigortalılara Krediler (İkrazlar) Karşılığı		-	-
8- Emeklilik Faaliyetlerinden Alacaklar		-	-
9- Esas Faaliyetlerden Kaynaklanan Şüpheli Alacaklar	12.1	752.132	1.686.494
10- Esas Faaliyetlerden Kaynaklanan Şüpheli Alacaklar Karşılığı	12.1	(752.132)	(1.686.494)
D- İlişkili Taraflardan Alacaklar		-	-
1- Ortaklardan Alacaklar		-	-
2- İştiraklerden Alacaklar		-	-
3- Bağlı Ortaklıklardan Alacaklar		-	-
4- Müşterek Yönetime Tabi Teşebbüslerden Alacaklar		-	-
5- Personelden Alacaklar		-	-
6- Diğer İlişkili Taraflardan Alacaklar		-	-
7- İlişkili Taraflardan Alacaklar Reeskontu		-	-
8- İlişkili Taraflardan Şüpheli Alacaklar		-	-
9- İlişkili Taraflardan Şüpheli Alacaklar Karşılığı		-	-
E- Diğer Alacaklar		2.923.674	893.616
1- Finansal Kiralama Alacakları		-	-
2- Kazanılmamış Finansal Kiralama Faiz Gelirleri		-	-
3- Verilen Depozito ve Teminatlar	47.1	221.433	610.923
4- Diğer Çeşitli Alacaklar	47.1	2.702.241	282.693
5- Diğer Çeşitli Alacaklar Reeskontu		-	-
6- Şüpheli Diğer Alacaklar		-	-
7- Şüpheli Diğer Alacaklar Karşılığı		-	-
F- Gelecek Aylara Ait Giderler ve Gelir Tahakkukları		80.284.601	42.730.198
1- Ertelemiş Üretim Giderleri	2.24	33.446.099	28.679.333
2- Tahakkuk Etmiş Faiz ve Kira Gelirleri		-	-
3- Gelir Tahakkukları		-	-
4- Gelecek Aylara Ait Diğer Giderler	47.1	46.838.502	14.050.865
G- Diğer Cari Varlıklar		27.755	2.685
1- Gelecek Aylar İhtiyacı Stoklar		-	-
2- Peşin Ödenen Vergiler ve Fonlar		925	-
3- Ertelemiş Vergi Varlıkları		-	-
4- İş Avansları	4.2.3	26.830	2.685
5- Personele Verilen Avanslar		-	-
6- Sayım ve Tesellüm Noksanları		-	-
7- Diğer Çeşitli Cari Varlıklar		-	-
8- Diğer Cari Varlıklar Karşılığı		-	-
I- Cari Varlıklar Toplamı		793.359.739	606.095.676

İlişikteki dipnotlar, bu konsolide finansal tabloların tamamlayıcı parçalarıdır.

Corpus Sigorta Anonim Şirketi
31 Aralık 2021 Tarihi İtibarıyla Konsolide Bilanço

(Para Birimi: Türk Lirası (TL) olarak ifade edilmiştir.)

VARLIKLAR			
	Dipnot	Bağımsız Denetimden Geçmiş Cari Dönem 31 Aralık 2021	Bağımsız Denetimden Geçmiş Önceki Dönem 31 Aralık 2020
II- Cari Olmayan Varlıklar			
A- Esas Faaliyetlerden Alacaklar		-	-
1- Sigortacılık Faaliyetlerinden Alacaklar		-	-
2- Sigortacılık Faaliyetlerinden Alacaklar Karşılığı		-	-
3- Reasürans Faaliyetlerinden Alacaklar		-	-
4- Reasürans Faaliyetlerinden Alacaklar Karşılığı		-	-
5- Sigorta ve Reasürans Şirketleri Nezdindeki Depolar		-	-
6- Sigortalılara Krediler (İkrazlar)		-	-
7- Sigortalılara Krediler (İkrazlar) Karşılığı		-	-
8- Emeklilik Faaliyetlerinden Alacaklar		-	-
9- Esas Faaliyetlerden Kavnaklanan Süpheli Alacaklar		-	-
10- Esas Faaliyetlerden Kavnaklanan Süpheli Alacaklar Karşılığı		-	-
B- İlişkili Taraflardan Alacaklar		-	-
1- Ortaklardan Alacaklar		-	-
2- İştiraklerden Alacaklar		-	-
3- Bağılı Ortaklıklardan Alacaklar		-	-
4- Müsterek Yönetime Tabi Tesebbüslerden Alacaklar		-	-
5- Personelden Alacaklar		-	-
6- Diğer İlişkili Taraflardan Alacaklar		-	-
7- İlişkili Taraflardan Alacaklar Reeskontu		-	-
8- İlişkili Taraflardan Süpheli Alacaklar		-	-
9- İlişkili Taraflardan Süpheli Alacaklar Karşılığı		-	-
C- Diğer Alacaklar		11.130	13.412
1- Finansal Kiralama Alacakları		-	-
2- Kazanılmamış Finansal Kiralama Faiz Gelirleri		-	-
3- Verilen Depozito ve Teminatlar	4.2.3, 12.1	11.130	13.412
4- Diğer Cesitli Alacaklar		-	-
5- Diğer Cesitli Alacaklar Reeskontu		-	-
6- Süpheli Diğer Alacaklar		-	-
7- Süpheli Diğer Alacaklar Karşılığı		-	-
D- Finansal Varlıklar		171.004.405	-
1- Bağılı Menkul Kıymetler		-	-
2- İştirakler	9	178.374.231	-
3- İştirakler Sermaye Taahhütleri	9	(7.369.826)	-
4- Bağılı Ortaklıklar		-	-
5- Bağılı Ortaklıklar Sermaye Taahhütleri		-	-
6- Müsterek Yönetime Tabi Tesebbüsler		-	-
7- Müsterek Yönetime Tabi Tesebbüsler Sermaye Taahhütleri		-	-
8- Finansal Varlıklar ve Riski Sigortalılara Ait Finansal Yatırımlar		-	-
9- Diğer Finansal Varlıklar		-	-
10- Finansal Varlıklar Değer Düşüklüğü Karşılığı		-	-
E- Maddi Varlıklar		3.646.242	3.796.058
1- Yatırım Amacı Gavrımenkuller		-	-
2- Yatırım Amacı Gavrımenkuller Değer Düşüklüğü Karşılığı		-	-
3- Kullanım Amacı Gavrımenkuller		-	-
4- Makine ve Teçhizatlar		-	-
5- Demirbaş ve Tesisatlar	6.3	2.823.814	2.322.887
6- Motorlu Tasıtlar	6.3	3.143.087	2.347.750
7- Diğer Maddi Varlıklar (Özel Malivet Bedelleri Dahil)	6.3	2.227.442	2.179.979
8- Kiralama Yoluyla Edinilmiş Maddi Varlıklar	6.3	1.980.338	1.469.915
9- Birikmiş Amortismanlar	6.3	(6.528.439)	(4.524.473)
10- Maddi Varlıklara İlişkin Avanslar (Yapılmakta Olan Yatırımlar Dahil)		-	-
F- Maddi Olmayan Varlıklar		2.465.172	1.787.069
1- Haklar	8	8.163.316	6.289.112
2- Serefive		-	-
3- Faaliyet Öncesi Döneme Ait Giderler		-	-
4- Araştırma ve Geliştirme Giderleri		-	-
5- Diğer Maddi Olmayan Varlıklar		-	-
6- Birikmiş İtfalar (Amortismanlar)	8	(5.698.144)	(4.502.043)
7- Maddi Olmayan Varlıklara İlişkin Avanslar		-	-
G-Gelecek Yıllara Ait Giderler ve Gelir Tahakkukları		-	-
1- Ertelemiş Üretim Giderleri		-	-
2- Gelir Tahakkukları		-	-
3- Gelecek Aylara Ait Diğer Giderler		-	-
H-Diğer Cari Olmayan Varlıklar		-	-
1- Efektif Yabancı Para Hesapları		-	-
2- Döviz Hesapları		-	-
3- Gelecek Yıllar İhtiyacı Stoklar		-	-
4- Pesin Ödenen Vergiler ve Fonlar		-	-
5- Ertelemiş Vergi Varlıkları		-	-
6- Diğer Cesitli Cari Olmayan Varlıklar		-	-
7- Diğer Cari Olmayan Varlıklar Amortismanı		-	-
8- Diğer Cari Olmayan Varlıklar Karşılığı		-	-
II- Cari Olmayan Varlıklar Toplamı		177.126.949	5.596.539
Varlıklar Toplamı		970.486.688	611.692.215

İlişikteki dipnotlar, bu konsolide finansal tabloların tamamlayıcı parçalarıdır.

Corpus Sigorta Anonim Şirketi
31 Aralık 2021 Tarihi İtibarıyla Konsolide Bilanço

(Para Birimi: Türk Lirası (TL) olarak ifade edilmiştir.)

YÜKÜMLÜLÜKLER			
	Dipnot	Bağımsız Denetimden Geçmiş Cari Dönem 31 Aralık 2021	Bağımsız Denetimden Geçmiş Önceki Dönem 31 Aralık 2020
III- Kısa Vadeli Yükümlülükler			
A- Finansal Borçlar		158.157	166.352
1- Kredi Kuruluşlarına Borçlar		-	-
2- Finansal Kiralama İşlemlerinden Borçlar		-	-
3- Ertelemiş Finansal Kiralama Borçlanma Maliyetleri		-	-
4- Uzun Vadeli Kredilerin Ana Para Taksitleri ve Faizleri		-	-
5- Çıkarılmış Tahviller (Bonolar) Anapara, Taksit ve Faizleri		-	-
6- Çıkarılmış Diğer Finansal Varlıklar		-	-
7- Çıkarılmış Diğer Finansal Varlıklar İhraç Farkı		-	-
8- Diğer Finansal Borçlar (Yükümlülükler)	4.2.3, 34.1	158.157	166.352
B- Esas Faaliyetlerden Borçlar		73.817.142	31.876.272
1- Sigortacılık Faaliyetlerinden Borçlar	4.2.3, 19	73.589.230	31.705.544
2- Reasürans Faaliyetlerinden Borçlar		-	-
3- Sigorta ve Reasürans Şirketlerinden Alınan Depolar		-	-
4- Emeklilik Faaliyetlerinden Borçlar		-	-
5- Diğer Esas Faaliyetlerden Borçlar	4.2.3, 19	227.912	170.728
6- Diğer Esas Faaliyetlerden Borçlar Borç Senetleri Reeskontu		-	-
C- İlişkili Taraflara Borçlar		-	-
1- Ortaklara Borçlar		-	-
2- İştiraklere Borçlar		-	-
3- Bağlı Ortaklıklara Borçlar		-	-
4- Müşterek Yönetime Tabi Teşebbüslere Borçlar		-	-
5- Personele Borçlar		-	-
6- Diğer İlişkili Taraflara Borçlar		-	-
D- Diğer Borçlar		10.733.806	10.338.276
1- Alınan Depozito ve Teminatlar	4.2.3, 19	4.620.388	2.816.372
2- Tedavi Gidelerine İlişkin SGK'ya Borçlar	4.2.3, 19	2.822.728	4.595.593
3- Diğer Çeşitli Borçlar	4.2.3, 19, 47.1	3.290.690	2.926.311
4- Diğer Çeşitli Borçlar Reeskontu		-	-
E- Sigortacılık Teknik Karşılıkları		606.601.011	423.322.899
1- Kazanılmamış Primler Karşılığı – Net	2.24, 17.15	223.707.309	201.720.638
2- Devam Eden Riskler Karşılığı – Net	2.24, 17.15	11.931.156	-
3- Matematik Karşılığı – Net		-	-
4- Muallak Tazminat Karşılığı – Net	2.24, 17.15	370.962.546	221.602.261
5- İkramiye ve İndirimler Karşılığı – Net		-	-
6- Diğer Teknik Karşılıklar – Net		-	-
F- Ödenecek Vergi ve Benzeri Diğer Yükümlülükler İle Karşılıkları		6.570.013	15.086.896
1- Ödenecek Vergi ve Fonlar	19.1	6.169.693	5.617.289
2- Ödenecek Sosyal Güvenlik Kesintileri	23.1, 19.1	220.027	185.264
3- Vadesi Geçmiş, Ertelemiş veya Taksitlendirilmiş Vergi ve Diğer Yükümlülükler		-	-
4- Ödenecek Diğer Vergi ve Benzeri Yükümlülükler		-	-
5- Dönem Karı Vergi ve Diğer Yasal Yükümlülük Karşılıkları	35	8.131.084	13.050.493
6- Dönem Karının Peşin Ödenen Vergi ve Diğer Yükümlülükleri	35	(7.950.791)	(3.766.150)
7- Diğer Vergi ve Benzeri Yükümlülük Karşılıkları		-	-
G- Diğer Risklere İlişkin Karşılıklar		-	-
1- Kıdem Tazminatı Karşılığı		-	-
2- Sosyal Yardım Sandığı Varlık Açıkları Karşılığı		-	-
3- Maliyet Giderleri Karşılığı		-	-
H- Gelecek Aylara Ait Gelirler ve Gider Tahakkukları		4.126.216	3.475.163
1- Ertelemiş Komisyon Gelirleri	2.24, 17.6, 19.1	4.126.216	3.475.163
2- Gider Tahakkukları		-	-
3- Gelecek Aylara Ait Diğer Gelirler		-	-
I- Diğer Kısa Vadeli Yükümlülükler		358.560	174.154
1- Ertelemiş Vergi Yükümlülüğü		-	-
2- Sayım ve Tesellüm Fazlalıkları		-	-
3- Diğer Çeşitli Kısa Vadeli Yükümlülükler	23.1	358.560	174.154
III - Kısa Vadeli Yükümlülükler Toplamı		702.364.905	484.440.012

İlişikteki dipnotlar, bu konsolide finansal tabloların tamamlayıcı parçalarıdır.

Corpus Sigorta Anonim Şirketi
31 Aralık 2021 Tarihi İtibarıyla Konsolide Bilanço

(Para Birimi: Türk Lirası (TL) olarak ifade edilmiştir.)

YÜKÜMLÜLÜKLER			
	Dipnot	Bağımsız Denetimden Geçmiş Cari Dönem 31 Aralık 2021	Bağımsız Denetimden Geçmiş Önceki Dönem 31 Aralık 2020
IV- Uzun Vadeli Yükümlülükler			
A- Finansal Borçlar		-	48.239
1- Kredi Kuruluşlarına Borçlar		-	-
2- Finansal Kiralama İşlemlerinden Borçlar		-	-
3- Ertelenmiş Finansal Kiralama Borçlanma Maliyetleri		-	-
4- Çıkarılmış Tahviller		-	-
5- Çıkarılmış Diğer Finansal Varlıklar		-	-
6- Çıkarılmış Diğer Finansal Varlıklar İhraç Farkı		-	-
7- Diğer Finansal Borçlar (Yükümlülükler)	4.2.3, 34.1	-	48.239
B- Esas Faaliyetlerden Borçlar		-	-
1- Sigortacılık Faaliyetlerinden Borçlar		-	-
2- Reasürans Faaliyetlerinden Borçlar		-	-
3- Sigorta ve Reasürans Şirketlerinden Alınan Depolar		-	-
4- Emeklilik Faaliyetlerinden Borçlar		-	-
5- Diğer Esas Faaliyetlerden Borçlar		-	-
6- Diğer Esas Faaliyetlerden Borçlar Borç Senetleri Reeskontu		-	-
C- İlişkili Taraflara Borçlar		-	-
1- Ortaklara Borçlar		-	-
2- İştiraklere Borçlar		-	-
3- Bağlı Ortaklıklara Borçlar		-	-
4- Müşterek Yönetime Tabi Teşebbüslere Borçlar		-	-
5- Personele Borçlar		-	-
6- Diğer İlişkili Taraflara Borçlar		-	-
D- Diğer Borçlar		15.100	15.100
1- Alınan Depozito ve Teminatlar		-	-
2- Tedavi Giderlerine İlişkin SGK'ya Borçlar	4.2.3, 19	15.100	15.100
3- Diğer Çeşitli Borçlar		-	-
4- Diğer Çeşitli Borçlar Reeskontu (-)		-	-
E- Sigortacılık Teknik Karşılıkları		15.661.646	6.286.530
1- Kazanılmamış Primler Karşılığı – Net		-	-
2- Devam Eden Riskler Karşılığı – Net		-	-
3- Matematik Karşılığı – Net		-	-
4- Muallak Tazminat Karşılığı – Net		-	-
5- İkramiye ve İndirimler Karşılığı – Net		-	-
6- Diğer Teknik Karşılıklar – Net	2.24, 17.15	15.661.646	6.286.530
F- Diğer Yükümlülükler ve Karşılıkları		-	-
1- Ödenecek Diğer Yükümlülükler		-	-
2- Vadesi Geçmiş, Ertelenmiş veya Taksitlendirilmiş Vergi ve Diğer Yükümlülükler		-	-
3- Diğer Borç ve Gider Karşılıkları		-	-
G- Diğer Risklere İlişkin Karşılıklar		551.942	315.927
1- Kıdem Tazminatı Karşılığı	22	551.942	315.927
2- Sosyal Yardım Sandığı Varlık Açıkları Karşılığı		-	-
H-Gelecek Yıllara Ait Gelirler ve Gider Tahakkukları		-	-
1- Ertelenmiş Komisyon Gelirleri		-	-
2- Gider Tahakkukları		-	-
3- Gelecek Aylara Ait Diğer Gelirler		-	-
I- Diğer Uzun Vadeli Yükümlülükler		17.823.937	95.497
1- Ertelenmiş Vergi Yükümlülüğü	35	17.823.937	95.497
2- Diğer Çeşitli Uzun Vadeli Yükümlülükler		-	-
IV- Uzun Vadeli Yükümlülükler Toplamı		34.052.625	6.761.293

İlişikteki dipnotlar, bu konsolide finansal tabloların tamamlayıcı parçalarıdır.

Corpus Sigorta Anonim Şirketi
31 Aralık 2021 Tarihi İtibarıyla Konsolide Bilanço

(Para Birimi: Türk Lirası (TL) olarak ifade edilmiştir.)

ÖZSERMAYE			
V- Özsermaye	Dipnot	Bağımsız Denetimden Geçmiş Cari Dönem 31 Aralık 2021	Bağımsız Denetimden Geçmiş Önceki Dönem 31 Aralık 2020
A- Ödenmiş Sermaye		39.000.000	39.000.000
1- (Nominal) Sermaye	2.13, 15	39.000.000	39.000.000
2- Ödenmemiş Sermaye		-	-
3- Sermaye Düzeltmesi Olumlu Farkları		-	-
4- Sermaye Düzeltmesi Olumsuz Farkları		-	-
5- Tescilli Beklenen Sermaye		-	-
B- Sermaye Yedekleri		-	-
1- Hisse Senedi İhraç Primleri		-	-
2- Hisse Senedi İptal Karları		-	-
3- Sermayeye Eklenecek Satış Karları		-	-
4- Yabancı Para Çevirim Farkları		-	-
5- Diğer Sermaye Yedekleri		-	-
C- Kar Yedekleri		79.965.559	189.230
1- Yasal Yedekler		4.662.901	597.816
2- Statü Yedekleri		-	-
3- Olağanüstü Yedekler		77.236.595	-
4- Özel Fonlar (Yedekler)		(408.586)	(408.586)
5- Finansal Varlıkların Değerlemesi	15.5	(1.525.351)	-
6- Diğer Kar Yedekleri		-	-
D- Geçmiş Yıllar Karları		-	-
1- Geçmiş Yıllar Karları		-	-
E-Geçmiş Yıllar Zararları		-	(2.966.698)
1- Geçmiş Yıllar Zararları		-	(2.966.698)
F-Dönem Net Karı		115.103.599	84.268.378
1- Dönem Net Karı		115.103.599	84.268.378
2- Dönem Net Zararı		-	-
3- Dağıtım Konu Olmayan Dönem Karı		-	-
Özsermaye Toplamı		234.069.158	120.490.910
Yükümlülükler Toplamı		970.486.688	611.692.215

İlişikteki dipnotlar, bu konsolide finansal tabloların tamamlayıcı parçalarıdır.

Corpus Sigorta Anonim Şirketi
1 Ocak – 31 Aralık 2021 Hesap Dönemine Ait Konsolide Gelir Tablosu

(Para Birimi: Türk Lirası (TL) olarak ifade edilmiştir.)

	Dipnot	Bağımsız Denetimden Geçmiş Cari Dönem 1 Ocak - 31 Aralık 2021	Bağımsız Denetimden Geçmiş Önceki Dönem 1 Ocak - 31 Aralık 2020
I-TEKNİK BÖLÜM			
A- Hayat Dışı Teknik Gelir		556.162.449	326.320.815
1- Kazanılmış Primler (Reasürör Payı Düşülmüş Olarak)		353.503.137	244.132.810
1.1- Yazılan Primler (Reasürör Payı Düşülmüş Olarak)	24	387.420.964	322.782.419
1.1.1- Brüt Yazılan Primler	24	492.935.543	406.423.865
1.1.2- Reasüröre Devredilen Primler	17.15, 17.16, 24	(93.355.817)	(64.564.413)
1.1.3- SGK'ya Aktarılan Primler	2.14, 19, 24	(12.158.762)	(19.077.033)
1.2- Kazanılmamış Primler Karşılığında Değişim (Reasürör Payı ve Devreden Kısım Düşülmüş Olarak)		(21.986.671)	(78.649.609)
1.2.1- Kazanılmamış Primler Karşılığı	17.15	(26.176.996)	(57.700.772)
1.2.2- Kazanılmamış Primler Karşılığında Reasürör Payı	10, 17.15	8.694.478	(25.274.313)
1.2.3- Kazanılmış Primler Karşılığında SGK Payı	2.14, 10, 17.15	(4.504.153)	4.325.476
1.3- Devam Eden Riskler Karşılığında Değişim (Reasürör Payı ve Devreden Kısım Düşülmüş Olarak)		(11.931.156)	-
1.3.1- Devam Eden Riskler Karşılığı	17.15	(11.931.156)	-
1.3.2- Devam Eden Riskler Karşılığında Reasürör Payı		-	-
2- Teknik Olmayan Bölümden Aktarılan Yatırım Gelirleri	1.7	200.529.700	85.373.825
3- Diğer Teknik Gelirler (Reasürör Payı Düşülmüş Olarak)		20	21.372
3.1- Brüt Diğer Teknik Gelirler		20	21.372
3.2- Brüt Diğer Teknik Gelirlerde Reasürör Payı		-	-
4- Tahakkuk Eden Rücu ve Soltaj Gelirleri	2.21	2.129.592	(3.207.192)
B- Hayat Dışı Teknik Gider		(479.649.533)	(241.275.363)
1- Gerçekleşen Tazminatlar (Reasürör Payı Düşülmüş Olarak)		(385.275.529)	(185.799.430)
1.1- Ödenen Tazminatlar (Reasürör Payı Düşülmüş Olarak)	17.15	(235.915.244)	(110.461.838)
1.1.1- Brüt Ödenen Tazminatlar	17.15	(266.393.256)	(133.228.963)
1.1.2- Ödenen Tazminatlarda Reasürör Payı	17.15	30.478.012	22.767.125
1.2- Muallak Tazminatlar Karşılığında Değişim (Reasürör Payı ve Devreden Kısım Düşülmüş Olarak)	17.15	(149.360.285)	(75.337.592)
1.2.1- Muallak Tazminatlar Karşılığı	17.15	(152.938.859)	(80.946.443)
1.2.2- Muallak Tazminatlar Karşılığında Reasürör Payı	17.15	3.578.574	5.608.851
2- İkramiye ve İndirimler Karşılığında Değişim (Reasürör Payı ve Devreden Kısım Düşülmüş Olarak)		-	-
2.1- İkramiye ve İndirimler Karşılığı		-	-
2.2- İkramiye ve İndirimler Karşılığında Reasürör Payı		-	-
3- Diğer Teknik Karşılıklarda Değişim (Reasürör Payı ve Devreden Kısım Düşülmüş Olarak)	17.15	(9.375.116)	(3.382.090)
4- Faaliyet Giderleri	31, 32.1	(84.998.888)	(52.093.843)
5- Matematik Karşılıklarda Değişim (Reasürör Payı ve Devreden Kısım Düşülmüş Olarak)		-	-
5.1- Matematik Karşılıklar		-	-
5.2- Matematik Karşılıklarda Reasürör Payı		-	-
6- Diğer Teknik Giderler		-	-
6.1- Brüt Diğer Teknik Giderler		-	-
6.2- Diğer Teknik Giderlerde Reasürör Payı		-	-
C- Teknik Bölüm Dengesi- Hayat Dışı (A – B)		76.512.916	85.045.452
D- Hayat Teknik Gelir		-	-
1- Kazanılmış Primler (Reasürör Payı Düşülmüş Olarak)		-	-
1.1- Yazılan Primler (Reasürör Payı Düşülmüş Olarak)		-	-
1.1.1- Brüt Yazılan Primler		-	-
1.1.2- Reasüröre Devredilen Primler		-	-
1.2- Kazanılmamış Primler Karşılığında Değişim (Reasürör Payı ve Devreden Kısım Düşülmüş Olarak)		-	-
1.2.1- Kazanılmamış Primler Karşılığı		-	-
1.2.2- Kazanılmamış Primler Karşılığında Reasürör Payı		-	-
1.3- Devam Eden Riskler Karşılığında Değişim (Reasürör Payı ve Devreden Kısım Düşülmüş Olarak)		-	-
1.3.1- Devam Eden Riskler Karşılığı		-	-
1.3.2- Devam Eden Riskler Karşılığında Reasürör Payı		-	-
2- Hayat Branşı Yatırım Geliri		-	-
3- Yatırımlardaki Gerçekleşmemiş Karlar		-	-
4- Diğer Teknik Gelirler (Reasürör Payı Düşülmüş Olarak)		-	-
4.1- Brüt Diğer Teknik Gelirler		-	-
4.2- Brüt Diğer Teknik Gelirlerde Reasürör Payı		-	-
5- Tahakkuk Eden Rücu Gelirleri		-	-

İlişikteki dipnotlar, bu konsolide finansal tabloların tamamlayıcı parçalarıdır.

Corpus Sigorta Anonim Şirketi**1 Ocak – 31 Aralık 2021 Hesap Dönemine Ait Konsolide Gelir Tablosu***(Para Birimi: Türk Lirası (TL) olarak ifade edilmiştir.)*

	Dipnot	Bağımsız Denetimden Geçmiş Cari Dönem 1 Ocak - 31 Aralık 2021	Bağımsız Denetimden Geçmiş Önceki Dönem 1 Ocak - 31 Aralık 2020
I-TEKNİK BÖLÜM			
E- Hayat Teknik Gider		-	-
1- Gerçekleşen Tazminatlar (Reasürör Payı Düşülmüş Olarak)		-	-
1.1- Ödenen Tazminatlar (Reasürör Payı Düşülmüş Olarak)		-	-
1.1.1- Brüt Ödenen Tazminatlar		-	-
1.1.2- Ödenen Tazminatlarda Reasürör Payı		-	-
1.2- Muallak Tazminatlar Karşılığında Değişim (Reasürör Payı ve Devreden Kısım Düşülmüş Olarak)		-	-
1.2.1- Muallak Tazminatlar Karşılığı		-	-
1.2.2- Muallak Hasarlar Karşılığında Reasürör Payı		-	-
2- İkramiye ve İndirimler Karşılığında Değişim (Reasürör Payı ve Devreden Kısım Düşülmüş Olarak)		-	-
2.1- İkramiye ve İndirimler Karşılığı		-	-
2.2- İkramiye ve İndirimler Karşılığında Reasürör Payı		-	-
3- Matematik Karşılığında Değişim (Yatırım Riski Poliçe Sahiplerine Ait Poliçeler için Ayrılan Karşılıklar)		-	-
3.1- Matematik Karşılığı		-	-
3.1.1- Aktüeryal Matematik Karşılık		-	-
3.1.2- Kar Payı Karşılığı (Reasürör Payı ve Devreden Kısım Düşülmüş Olarak)		-	-
3.2- Matematik Karşılığında Reasürör Payı		-	-
3.2.1- Aktüeryal Matematik Karşılıklar Reasürör Payı		-	-
3.2.2- Kar Payı Karşılığı Reasürör Payı (Yatırım Riski Poliçe Sahiplerine Ait Poliçeler için Ayrılan Karşılıklar)		-	-
4- Diğer Teknik Karşılıklarda Değişim (Reasürör Payı ve Devreden Kısım Düşülmüş Olarak)		-	-
5- Faaliyet Giderleri		-	-
6- Yatırım Giderler		-	-
7- Yatırımlardaki Gerçekleşmemiş Zararlar		-	-
8- Teknik Olmayan Bölüme Aktarılan Yatırım Gelirleri		-	-
F- Teknik Bölüm Dengesi- Hayat (D – E)		-	-
G- Emeklilik Teknik Gelir		-	-
1- Fon İşletim Gelirleri		-	-
2- Yönetim Gideri Kesintisi		-	-
3- Giriş Aidatı Gelirleri		-	-
4- Ara Verme Halinde Yönetim Gideri Kesintisi		-	-
5- Özel Hizmet Gideri Kesintisi		-	-
6- Sermaye Tahsis Avansı Değer Artış Gelirleri		-	-
7- Diğer Teknik Gelirler		-	-
H- Emeklilik Teknik Gideri		-	-
1- Fon İşletim Giderleri		-	-
2- Sermaye Tahsis Avansları Değer Azalış Giderleri		-	-
3- Faaliyet Giderleri		-	-
4- Diğer Teknik Giderler		-	-
I- Teknik Bölüm Dengesi- Emeklilik (G – H)		-	-

İlişikteki dipnotlar, bu konsolide finansal tabloların tamamlayıcı parçalarıdır.

Corpus Sigorta Anonim Şirketi
1 Ocak – 31 Aralık 2021 Hesap Dönemine Ait Konsolide Gelir Tablosu

(Para Birimi: Türk Lirası (TL) olarak ifade edilmiştir.)

	Dipnot	Bağımsız Denetimden Geçmiş Cari Dönem 1 Ocak - 31 Aralık 2021	Bağımsız Denetimden Geçmiş Önceki Dönem 1 Ocak - 31 Aralık 2020
II-TEKNİK OLMAYAN BÖLÜM			
C- Teknik Bölüm Dengesi- Hayat Dışı (A-B)		76.512.916	85.045.452
F- Teknik Bölüm Dengesi- Hayat (D-E)		-	-
I - Teknik Bölüm Dengesi- Emeklilik (G-H)		-	-
J- Genel Teknik Bölüm Dengesi (C+F+I)		76.512.916	85.045.452
K- Yatırım Gelirleri		304.319.271	122.168.053
1- Finansal Yatırımlardan Elde Edilen Gelirler	26	43.099.884	13.628.821
2- Finansal Yatırımların Nakde Çevrilmesinden Elde Edilen Karlar	26	7.057.701	-
3- Finansal Yatırımların Değerlemesi	26	40.650.317	71.745.003
4- Kambiyo Karları	36	144.963.573	36.794.229
5- İştiraklerden Gelirler	26	68.547.796	-
6- Bağlı Ortaklıklar ve Müşterek Yönetime Tabi Teşebbüslerden Gelirler		-	-
7- Arazi, Arsa ile Binalardan Elde Edilen Gelirler		-	-
8- Türev Ürünlerden Elde Edilen Gelirler		-	-
9- Diğer Yatırımlar		-	-
10- Hayat Teknik Bölümünden Aktarılan Yatırım Gelirleri		-	-
L- Yatırım Giderleri		(239.427.674)	(101.634.037)
1- Yatırım Yönetim Giderleri – Faiz Dâhil	34.1	(413.003)	(142.781)
2- Yatırımlar Değer Azalışları		-	-
3- Yatırımların Nakde Çevrilmesi Sonucunda Oluşan Zararlar		-	-
4- Hayat Dışı Teknik Bölümüne Aktarılan Yatırım Gelirleri	1.7	(200.529.700)	(85.373.825)
5- Türev Ürünler Sonucunda Oluşan Zararlar		-	-
6- Kambiyo Zararları	36	(35.241.774)	(13.767.356)
7- Amortisman Giderleri	6.3, 8	(3.243.197)	(2.350.075)
8- Diğer Yatırım Giderleri		-	-
M- Diğer Faaliyetlerden ve Olağandışı Faaliyetlerden Gelir ve Karlar ile Gider ve Zararlar		(18.169.830)	(8.260.597)
1- Karşılıklar Hesabı	47.5	(182.360)	(482.380)
2- Reeskont Hesabı		-	-
3- Özellikli Sigortalar Hesabı		47.833	50.202
4- Enflasyon Düzeltmesi Hesabı		-	-
5- Ertelenmiş Vergi Varlığı Hesabı		-	-
6- Ertelenmiş Vergi Yükümlülüğü Gideri	35	(18.184.064)	(8.000.380)
7- Diğer Gelir ve Karlar	47.5	473.597	473.459
8- Diğer Gider ve Zararlar	47.5	(182.786)	(301.498)
9- Önceki Yıl Gelir ve Karları		18.575	-
10- Önceki Yıl Gider ve Zararları		(160.625)	-
N- Dönem Net Karı veya Zararı		115.103.599	84.268.378
1- Dönem Karı ve Zararı		123.234.683	97.318.871
2- Dönem Karı Vergi ve Diğer Yasal Yükümlülük Karşılıkları	35	(8.131.084)	(13.050.493)
3- Dönem Net Kar veya Zararı		115.103.599	84.268.378
4- Enflasyon Düzeltme Hesabı		-	-

İlişikteki dipnotlar, bu konsolide finansal tabloların tamamlayıcı parçalarıdır.

Corpus Sigorta Anonim Şirketi**1 Ocak – 31 Aralık 2021 Hesap Dönemine Ait Konsolide Nakit Akış Tablosu***(Para Birimi: Türk Lirası (TL) olarak ifade edilmiştir.)*

	Dipnot	Bağımsız Denetimden Geçmiş Cari Dönem 1 Ocak - 31 Aralık 2021	Bağımsız Denetimden Geçmiş Önceki Dönem 1 Ocak - 31 Aralık 2020
A. ESAS FAALİYETLERDEN KAYNAKLANAN NAKİT AKIMLARI			
1. Sigortacılık faaliyetlerinden elde edilen nakit girişleri		402.326.052	427.460.216
2. Reasürans faaliyetlerinden elde edilen nakit girişleri		-	-
3. Emeklilik faaliyetlerinden elde edilen nakit girişleri		-	-
4. Sigortacılık faaliyetleri nedeniyle yapılan nakit çıkışı		(383.337.325)	(181.025.705)
5. Reasürans faaliyetleri nedeniyle nakit çıkışı		-	-
6. Emeklilik faaliyetleri nedeniyle nakit çıkışı		-	-
7. Esas faaliyetler sonucu oluşan nakit		18.988.727	246.434.511
8. Faiz ödemeleri		-	-
9. Gelir vergisi ödemeleri	35	(17.235.134)	(245.077)
10. Diğer nakit girişleri		67.045.065	735.631
11. Diğer nakit çıkışları		(11.207.858)	(81.706.876)
12. Esas faaliyetlerden kaynaklanan net nakit		57.590.800	165.218.189
B. YATIRIM FAALİYETLERİNDEN KAYNAKLANAN NAKİT AKIMLARI			
1. Maddi varlıkların satışı		33.634	423.718
2. Maddi varlıkların iktisabı	6	(1.420.491)	(1.341.736)
3. Mali varlık iktisabı		(279.175.448)	(119.756.857)
4. Mali varlıkların satışı		26.229.162	123.476.235
5. Alınan faizler		35.218.187	13.628.821
6. Alınan temettüler	26	10.518.592	2.007.952
7. Diğer nakit girişleri		-	10.596.400
8. Diğer nakit çıkışları		(1.874.204)	(15.482.214)
9. Yatırım faaliyetlerinde kullanılan net nakit		(210.470.568)	13.552.319
C. FİNANSMAN FAALİYETLERİNDEN KAYNAKLANAN NAKİT AKIMLARI			
1. Hisse senedi ihracı		-	-
2. Kredilerle ilgili nakit girişleri		-	-
3. Finansal kiralama borçları ödemeleri		-	-
4. Ödenen temettüler		-	-
5. Diğer nakit girişleri		-	-
6. Diğer nakit çıkışları		-	-
7. Finansman faaliyetlerinden kaynaklanan net nakit		-	-
D. KUR FARKLARININ NAKİT VE NAKİT BENZERLERİNE OLAN ETKİSİ		8.973.911	23.026.873
E. Nakit ve nakit benzerlerinde meydana gelen net (azalış) / artış		(143.905.857)	201.797.381
F. Dönem başındaki nakit ve nakit benzerleri mevcudu	14	288.409.004	86.611.623
G. Dönem sonundaki nakit ve nakit benzerleri mevcudu	14	144.503.147	288.409.004

İlişikteki dipnotlar, bu konsolide finansal tabloların tamamlayıcı parçalarıdır.

Corpus Sigorta Anonim Şirketi

1 Ocak – 31 Aralık 2021 Hesap Dönemine Ait Konsolide Özsermaye Değişim Tablosu

(Para Birimi: Türk Lirası (TL) olarak ifade edilmiştir.)

Bağımsız Denetimden Geçmiş Özsermaye Değişim Tablosu – 1 Ocak – 31 Aralık 2020													
ÖNCEKİ DÖNEM	Dipnot	Sermaye	Ödenmemiş Sermaye (-)	İşletmenin Kendi Hisse Senetleri	Varlıklarda Değer Artışı	Özsermaye Enflasyon Düzeltmesi Farkları	Yabancı Para Çevrim Farkları	Yasal Yedekler	Olağanüstü Yedekleri	Diğer Yedekler ve Dağıtılmamış Karlar	Net Dönem Karı / (Zararı)	Geçmiş Yıllar Karları / (Zararları)	Toplam
I - Önceki Dönem Sonu Bakiyesi (31 Aralık 2019)	15	39.000.000	-	-	-	-	-	597.816	-	(408.586)	10.047.392	(13.014.090)	36.222.532
II - Yeniden Düzenleme Etkisi		-	-	-	-	-	-	-	-	-	-	-	-
III - Yeni Bakiye (I + II) (1 Ocak 2020)	15	39.000.000	-	-	-	-	-	597.816	-	(408.586)	10.047.392	(13.014.090)	36.222.532
A - Sermaye Artırımı		-	-	-	-	-	-	-	-	-	-	-	-
1 - Nakit		-	-	-	-	-	-	-	-	-	-	-	-
2 - İç Kaynaklardan		-	-	-	-	-	-	-	-	-	-	-	-
B - İşletmenin Aldığı Kendi Hisse Senetleri		-	-	-	-	-	-	-	-	-	-	-	-
C - Gelir Tablosunda Yer Almayan Kazanç ve Kayıplar		-	-	-	-	-	-	-	-	-	-	-	-
D - Varlıklarda Değer Artışı		-	-	-	-	-	-	-	-	-	-	-	-
E - Yabancı Para Çevrim Farkları		-	-	-	-	-	-	-	-	-	-	-	-
F - Diğer Kazanç ve Kayıplar		-	-	-	-	-	-	-	-	-	-	-	-
G - Enflasyon Düzeltme Farkları		-	-	-	-	-	-	-	-	-	-	-	-
H - Net Dönem Karı		-	-	-	-	-	-	-	-	-	84.268.378	-	84.268.378
I - Yedeklere ve Geçmiş Yıllar Karlarına / (Zararlarına) Transferler		-	-	-	-	-	-	-	-	-	(10.047.392)	10.047.392	-
J - Dağıtılan Temettü		-	-	-	-	-	-	-	-	-	-	-	-
II - Dönem Sonu Bakiyesi - 31 Aralık 2020		39.000.000	-	-	-	-	-	597.816	-	(408.586)	84.268.378	(2.966.698)	120.490.910

Bağımsız Denetimden Geçmiş Özsermaye Değişim Tablosu – 1 Ocak – 31 Aralık 2021													
CARİ DÖNEM	Dipnot	Sermaye	Ödenmemiş Sermaye (-)	İşletmenin Kendi Hisse Senetleri	Varlıklarda Değer Artışı	Özsermaye Enflasyon Düzeltmesi Farkları	Yabancı Para Çevrim Farkları	Yasal Yedekler	Olağanüstü Yedekleri	Diğer Yedekler ve Dağıtılmamış Karlar	Net Dönem Karı / (Zararı)	Geçmiş Yıllar Karları / (Zararları)	Toplam
I - Önceki Dönem Sonu Bakiyesi (31 Aralık 2020)	15	39.000.000	-	-	-	-	-	597.816	-	(408.586)	84.268.378	(2.966.698)	120.490.910
II - Yeniden Düzenleme Etkisi		-	-	-	-	-	-	-	-	-	-	-	-
III - Yeni Bakiye (I + II) (1 Ocak 2021)	15	39.000.000	-	-	-	-	-	597.816	-	(408.586)	84.268.378	(2.966.698)	120.490.910
A - Sermaye Artırımı		-	-	-	-	-	-	-	-	-	-	-	-
1 - Nakit		-	-	-	-	-	-	-	-	-	-	-	-
2 - İç Kaynaklardan		-	-	-	-	-	-	-	-	-	-	-	-
B - İşletmenin Aldığı Kendi Hisse Senetleri		-	-	-	-	-	-	-	-	-	-	-	-
C - Gelir Tablosunda Yer Almayan Kazanç ve Kayıplar		-	-	-	(1.525.351)	-	-	-	-	-	-	-	(1.525.351)
D - Varlıklarda Değer Artışı		-	-	-	-	-	-	-	-	-	-	-	-
E - Yabancı Para Çevrim Farkları		-	-	-	-	-	-	-	-	-	-	-	-
F - Diğer Kazanç ve Kayıplar		-	-	-	-	-	-	-	-	-	-	-	-
G - Enflasyon Düzeltme Farkları		-	-	-	-	-	-	-	-	-	-	-	-
H - Net Dönem Karı		-	-	-	-	-	-	-	-	-	115.103.599	-	115.103.599
I - Yedeklere ve Geçmiş Yıllar Karlarına / (Zararlarına) Transferler		-	-	-	-	-	-	4.065.085	77.236.595	-	(84.268.378)	2.966.698	-
J - Dağıtılan Temettü		-	-	-	-	-	-	-	-	-	-	-	-
II - Dönem Sonu Bakiyesi - 31 Aralık 2021		39.000.000	-	-	(1.525.351)	-	-	4.662.901	77.236.595	(408.586)	115.103.599	-	234.069.158

İlişikteki dipnotlar, bu konsolide finansal tabloların tamamlayıcı parçalarıdır.

Corpus Sigorta Anonim Şirketi
1 Ocak – 31 Aralık 2021 Hesap Dönemine Ait Kar Dağıtım Tablosu

(Para Birimi: Türk Lirası (TL) olarak ifade edilmiştir.)

	Dipnot	Bağımsız Denetimden Geçmiş Cari Dönem 1 Ocak - 31 Aralık 2021 (*)	Bağımsız Denetimden Geçmiş Önceki Dönem 1 Ocak - 31 Aralık 2020 (*)
I. DÖNEM KARININ DAĞITIMI			
1.1. DÖNEM KARI / (ZARARI)		68.396.446	97.318.871
1.2. ÖDENECEK VERGİ VE YASAL YÜKÜMLÜLÜKLER		(8.131.084)	(13.050.493)
1.2.1. Kurumlar Vergisi (Gelir Vergisi)		(8.131.084)	(13.050.493)
1.2.2. Gelir Vergisi Kesintisi		-	-
1.2.3. Diğer Vergi ve Yasal Yükümlülükler		-	-
A. NET DÖNEM KARI / (ZARARI) (1.1 – 1.2)		60.265.362	84.268.378
1.3. GEÇMİŞ DÖNEMLER ZARARI (-)		-	(2.966.698)
1.4. BİRİNCİ TERTİP YASAL AKÇE		-	(4.065.085)
1.5. ŞİRKETTE BIRAKILMASI VE TASARRUFU ZORUNLU YASAL FONLAR (-)		-	-
B. DAĞITILABİLİR NET DÖNEM KARI [(A - (1.3 + 1.4 + 1.5)]		60.265.362	77.236.595
1.6. ORTAKLARA BİRİNCİ TEMETTÜ (-)		-	-
1.6.1. Hisse Senedi Sahiplerine		-	-
1.6.2. İmtiyazlı Hisse Senedi Sahiplerine		-	-
1.6.3. Katılma İntifa Senedi Sahiplerine		-	-
1.6.4. Kara İştirakli Tahvil Sahiplerine		-	-
1.6.5. Kar ve Zarar Ortaklığı Belgesi Sahiplerine		-	-
1.7. PERSONELE TEMETTÜ (-)		-	-
1.8. KURUCULARA TEMETTÜLER (-)		-	-
1.8. YÖNETİM KURULUNA TEMETTÜ (-)		-	-
1.9. ORTAKLARA İKİNCİ TEMETTÜ (-)		-	-
1.9.1. Hisse Senedi Sahiplerine		-	-
1.9.2. İmtiyazlı Hisse Senedi Sahiplerine		-	-
1.9.3. Katılma İntifa Senedi Sahiplerine		-	-
1.9.4. Kara İştirakli Tahvil Sahiplerine		-	-
1.9.5. Kar ve Zarar Ortaklığı Belgesi Sahiplerine		-	-
1.10. İKİNCİ TERTİP YASAL YEDEK AKÇE (-)		-	-
1.11. STATÜ YEDEKLERİ (-)		-	-
1.12. OLAĞANÜSTÜ YEDEKLER		-	77.236.595
1.13. DİĞER YEDEKLER		-	-
1.14. ÖZEL FONLAR		-	-
II. YEDEKLERDEN DAĞITIM		-	-
2.1. DAĞITILAN YEDEKLER		-	-
2.2. İKİNCİ TERTİP YASAL YEDEKLER (-)		-	-
2.3. ORTAKLARA PAY (-)		-	-
2.3.1. Hisse Senedi Sahiplerine		-	-
2.3.2. İmtiyazlı Hisse Senedi Sahiplerine		-	-
2.3.3. Katılma İntifa Senedi Sahiplerine		-	-
2.3.4. Kara İştirakli Tahvil Sahiplerine		-	-
2.3.5. Kar ve Zarar Ortaklığı Belgesi Sahiplerine		-	-
2.4. PERSONELE PAY (-)		-	-
2.5. YÖNETİM KURULUNA PAY (-)		-	-
III. HİSSE BAŞINA KAR		-	-
3.1. HİSSE SENEDİ SAHİPLERİNE		-	-
3.2. HİSSE SENEDİ SAHİPLERİNE (%)		-	-
3.3. İMTİYAZLI HİSSE SENEDİ SAHİPLERİNE		-	-
3.4. İMTİYAZLI HİSSE SENEDİ SAHİPLERİNE (%)		-	-
IV. HİSSE BAŞINA TEMETTÜ		-	-
4.1. HİSSE SENEDİ SAHİPLERİNE		-	-
4.2. HİSSE SENEDİ SAHİPLERİNE (%)		-	-
4.3. İMTİYAZLI HİSSE SENEDİ SAHİPLERİNE		-	-
4.4. İMTİYAZLI HİSSE SENEDİ SAHİPLERİNE (%)		-	-

(*) Kar dağıtım tablosu konsolide olmayan finansal tablolar üzerinden düzenlenmiştir.

İlişikteki dipnotlar, bu konsolide finansal tabloların tamamlayıcı parçalarıdır.

Corpus Sigorta Anonim Şirketi

31 Aralık 2021 Tarihi İtibarıyla Hazırlanan Konsolide Finansal Tablolara İlişkin Dipnotlar

(Para Birimi: Türk Lirası (TL) olarak ifade edilmiştir.)

1 Genel Bilgiler

1.1 Ana şirketin adı ve grubun son sahibi

Corpus Sigorta Anonim Şirketi'nin ("Şirket"), ana ortağı Maher Yatırım Holding A.Ş.'dir.

Şirket 30 Mart 2021 tarihinde MHR Gayrimenkul Yatırımları A.Ş.'nin (eski ünvanıyla "AND Anadolu Gayrimenkul Yatırımları A.Ş.") %16,8'ine tekabül eden hisselerini 102.456.609 TL'ye satın almıştır. Söz konusu satın alma işlemi 9 Nisan 2021 tarih ve 10306 sayılı Türkiye Ticaret Sicil Gazetesi'nde yayınlanarak tescil edilmiştir. Şirket, iştiraki ile birlikte bu raporda "Grup" olarak nitelendirilmektedir.

1.2 Kuruluşun ikametgahı ve yasal yapısı, şirket olarak oluştuğu ülke ve kayıtlı büronun adresi (veya eğer kayıtlı büronun olduğu yerden farklıysa, faaliyetin sürdürüldüğü esas yer)

Şirket, 1989 yılında Gothaer Alman Sigorta A.Ş. ünvanı ile kurulmuştur. Şirket'in ünvanı 1993 yılında Demir Sigorta A.Ş. olarak değişmiş ve değişiklik 3 Şubat 1993 tescil edilmiş olup, 8 Şubat 1993 Tarihli ve 3216 sayılı Ticaret Sicil Gazetesinde ilan edilmiştir. 2007 yılında Şirket'in en büyük ortağı olan; Demir Finansal Kiralama A.Ş.'nin ünvanı Demir Finans Holding A.Ş. olarak değişmiş değişiklik 24 Ağustos 2007 tarihinde tescil edilmiş ve 31 Ağustos 2007 tarih ve 6885 sayılı Ticaret Sicil Gazetesinde ilan edilmiştir.

Demir Finans Holding A.Ş., Demir Finansal Grup Holding A.Ş. bünyesinde Türk Ticaret Kanunu'nun 146, 151, 451.'inci maddeleri ile Kurumlar Vergisi Kanunu'nun 19/1 ve 20/1'inci maddeleri uyarınca tüm varlık ve yükümlülükleriyle "Tasfiyesiz infisah" yöntemiyle birleştirilmesi 31 Aralık 2007 tarihinde tescil edilmiş olup, Türkiye Ticaret Sicil Gazetesi'nin 7 Ağustos 2008 tarih ve 6971 sayılı nüshasında ilan edilmiştir.

Şirket, 2003 yılında sözleşme yapma yetkisini tüm branşlar itibarıyla, T.C. Hazine ve Maliye Bakanlığı'na ("Hazine ve Maliye Bakanlığı") yaptığı müracaatla durdurmuştur. Şirket'in yeniden faaliyete başlama yönündeki talebi, Hazine ve Maliye Bakanlığı'nın 8 Şubat 2008 tarihli onay yazısıyla uygun görülmüş ve Şirket'in daha önce ruhsatının bulunduğu branşlarda sözleşme yapma yetkisinin tekrar verilmesi suretiyle Şirket yeniden faaliyete geçmiştir.

2013 yılında Şirket'in tek ortağı olan Demir Finansal Grup Holding A.Ş. 12 Kasım 2013 tarihinde hisselerinin 7.150.000 TL'lik kısmını Cynvest S.A.L. Holding'e, 4.550.000 TL'lik kısmını ise GroupMed International Management Holding Limited'e satmıştır.

Demir Finansal Grup Holding A.Ş. 19 Şubat 2014 tarihinde kalan hisselerini GroupMed International Management Holding Limited'e satmıştır.

Şirket'in ticari ünvanının 2016/2 sayılı Yönetim Kurulu kararı ile Turkland Sigorta Anonim Şirketi olarak değiştirilmesi kararı alınmış ve 3 Ağustos 2016 tarihinde İstanbul Sicil Müdürlüğü'ne yeni ünvan tescil edilmiştir.

2018 yılında Şirket'in ortakları olan Cynvest S.A.L. Holding ve Groupmed International Management Holding Limited 19 Kasım 2018 tarihli ve 6 sayılı yönetim kurulu kararı ile hisselerinin tamamını Maher Yatırım Holding A.Ş.'ye devretmiştir.

Şirket'in ticari ünvanının 2019/1 sayılı Yönetim Kurulu kararı ile Corpus Sigorta Anonim Şirketi olarak değiştirilmesi kararı alınmış ve 10 Ocak 2019 tarihinde İstanbul Sicil Müdürlüğü'ne yeni ünvan tescil edilmiştir.

Şirket'in tescil edilmiş adresi Quick Tower, İçerenköy Mahallesi Umut Sokak No: 10-12 Kat: 8 34752 Ataşehir İstanbul'dur. Ayrıca Ankara bölge müdürlüğü ile 595 adet acentesi ve 95 brokeri (31 Aralık 2020: 579 adet acente, 80 adet broker) bulunmaktadır.

Şirket, Türk Ticaret Kanunu hükümlerine göre kurulmuş Anonim Şirket statüsündedir.

Corpus Sigorta Anonim Şirketi

31 Aralık 2021 Tarihi İtibarıyla Hazırlanan
Konsolide Finansal Tablolara İlişkin Dipnotlar

(Para Birimi: Türk Lirası (TL) olarak ifade edilmiştir.)

1. Genel Bilgiler (devamı)

1.3 İşletmenin fiili faaliyet konusu

Şirket'in fiili faaliyet konusu hayat dışı branşlarda sigortacılık faaliyeti yürütmektir. Şirket'in iştiraki olan MHR Gayrimenkul Yatırımları A.Ş.'nin ("MHR Gayrimenkul") ana faaliyet konusu, başta her türlü arsa ve arazi, bina ve depo olmak üzere buna benzer gayrimenkullerin ve diğer sabit kıymet ve gayri maddi hakların satın alınmasını, kiralanmasını ve kiralanılan yerlerin üçüncü şahıslara kiralanmasını, yönetimini, geliştirilmesini, inşaatını, işletilmesini ve satılmasını ve bu tür faaliyetlerin yürütülmesine ilişkin her türlü sözleşmenin yapılmasını ve sonuçlandırılmasını içermektedir

1.4 Kuruluşun faaliyetlerinin ve esas çalışma alanlarının niteliklerinin açıklaması:

Şirket, denetim, gözetim, muhasebe, finansal tablo ve raporlama standartları konularında kendi özel kanunları hükümlerine tabi olarak faaliyet göstermektedir. Faaliyet konularının esasları, 5684 sayılı Sigortacılık Kanunu ve yürürlükte olan tebliğlerde belirtilen esas ve usuller çerçevesinde belirlenmektedir.

1.5 Kategorileri itibarıyla yıl içinde çalışan personelin ortalama sayısı:

Grup'ta 31 Aralık 2021 tarihi itibarıyla 22 üst ve orta düzey yönetici ve 23 personel olmak üzere toplam 45 kişi (31 Aralık 2020 tarihi itibarıyla 22 üst ve orta düzey yönetici ve 17 personel olmak üzere toplam 39 kişi) çalışmaktadır.

1.6 Üst düzey yöneticilere sağlanan ücret ve benzeri menfaatler:

Yönetim kurulu başkan ve üyeleriyle genel müdür, genel müdür yardımcıları gibi üst düzey yöneticilere cari dönemde sağlanan ücret ve benzeri menfaatlerin toplam tutarı 3.682.739 TL'dir (31 Aralık 2020 1.134.947 TL).

1.7 Konsolide finansal tablolarda; yatırım gelirlerinin ve faaliyet giderlerinin (personel, yönetim, araştırma geliştirme, pazarlama ve satış, dışarıdan sağlanan fayda ve hizmetler ile diğer faaliyet giderleri) dağıtımında kullanılan anahtarlar:

Teknik olmayan bölümden teknik bölüme aktarılan yatırım gelirleri

Grup finansal varlıkların yatırıma yönlendirmesinden elde ettiği gelirlerin bir kısmını, teknik olmayan bölümden teknik bölüme aktarmış, diğer yatırım gelirlerini ise teknik olmayan bölüm içerisinde bırakmıştır. Bu şekilde teknik olmayan bölümden teknik bölüme aktarılan gelirler 200.529.700 TL'dir (31 Aralık 2020: 85.373.825 TL).

Hayat dışı branşlarda teknik bölüme ilişkin personel, yönetim, araştırma ve geliştirme, pazarlama ve satış, dışarıdan sağlanan fayda ve hizmet giderleri ile diğer faaliyet giderlerinin alt branşlara dağıtımı

Teknik bölüm faaliyet giderleri her bir alt branş için son üç yılda üretilen poliçe sayısı, brüt yazılan prim miktarı ile hasar ihbar adedinin; toplam üretilen poliçe sayısına, brüt yazılan prim miktarına ve hasar ihbar adedine oranlanmasıyla bulunan üç oranın ortalamasına göre dağıtılmaktadır.

1.8 Konsolide finansal tabloların tek bir şirketi mi yoksa şirketler grubunu mu içerdiği

Ekli konsolide finansal tablolar Ana Şirket olan Corpus Sigorta A.Ş. ile iştiraki olan MHR Gayrimenkul hakkındaki finansal bilgileri içermektedir. Ekteki konsolide finansal tablolarda MHR Gayrimenkul'ün faaliyet sonuçları ile varlık ve yükümlülükleri özkaynak yöntemi kullanılarak muhasebeleştirilmiştir.

1.9 Raporlayan işletmenin adı veya diğer kimlik bilgileri ve bu bilgide önceki bilanço tarihinden beri olan değişiklikler

Adı / Ticari Ünvanı	: Corpus Sigorta A.Ş
Yönetim Merkezi Adresi	: Quick Tower, İçerenköy Mahallesi Umut Sokak No: 10-12 Kat: 8 34752 Ataşehir İstanbul
Telefon	: 0850 737 70 70
Faks	: 0212 217 23 00
İnternet Sayfası Adresi	: http://www.corpussigorta.com.tr
Elektronik Posta Adresi	: musterihizmetleri@corpussigorta.com.tr

1.10 Bilanço Tarihinden Sonraki Olaylar

46 no'lu dipnotta sunulmuştur.

Corpus Sigorta Anonim Şirketi

31 Aralık 2021 Tarihi İtibarıyla Hazırlanan
Konsolide Finansal Tablolara İlişkin Dipnotlar

(Para Birimi: Türk Lirası (TL) olarak ifade edilmiştir.)

2. Önemli Muhasebe Politikalarının Özeti

2.1 Hazırlık Esasları

2.1.1 Konsolide finansal tabloların düzenlenmesinde kullanılan temeller ve kullanılan özel muhasebe politikalarıyla ilgili bilgiler

Grup konsolide finansal tablolarını, Hazine ve Maliye Bakanlığı'nın sigorta ve reasürans şirketleri için öngördüğü esaslara, 14 Haziran 2007 tarih ve 26552 sayılı Resmi Gazete'de yayımlanan 5684 sayılı Sigortacılık Kanunu'na, 18 Ekim 2019 tarihli Cumhurbaşkanlığı Kararnamesi ile kurulan Sigortacılık ve Özel Emeklilik Düzenleme ve Denetleme Kurumu ("SEDDK") tarafından yayımlanan düzenlemelere göre ve bunlar ile düzenlenmiş konular dışında Türkiye Muhasebe Standartları ("TMS") ve Türkiye Finansal Raporlama Standartları ("TFRS") hükümlerini içeren "Sigortacılık Muhasebe ve Finansal Raporlama Mevzuatı"na uygun olarak hazırlamaktadır.

Grup 31 Aralık 2021 tarihi itibarıyla, sigortacılık ile ilgili teknik karşılıklarını, 5684 Sayılı Sigortacılık Kanunu çerçevesinde çıkarılan ve 28 Temmuz 2010 tarih ve 27655 sayılı Resmi Gazete'de yayımlanarak 30 Eylül 2010 tarihi itibarıyla yürürlüğe girmiş olan değişiklikler sonrası "Sigorta ve Reasürans ile Emeklilik Şirketlerinin Teknik Karşılıklarına ve Bu Karşılıkların Yatırılacağı Varlıklara İlişkin Yönetmelik" ve ilgili diğer mevzuat çerçevesinde hesaplamış ve konsolide finansal tablolara yansıtmıştır.

KGK tarafından 20 Ocak 2022 tarihinde yayımlanan duyuru ile Tüketici Fiyat Endeksi ("TÜFE") oranlarına göre son üç yılın genel satın alım gücündeki kümülatif değişiklik %74,41 olarak gerçekleştiğinden, TFRS uygulayan işletmelerin 2021 yılına ait finansal tablolarında TMS 29 "Yüksek Enflasyonlu Ekonomilerde Finansal Raporlama" standardı kapsamında herhangi bir düzeltme yapmalarına gerek bulunmadığı belirtilmiştir. Ekli konsolide finansal tablolarda TMS 29'a göre enflasyon düzeltmesi yapılmamıştır.

Karşılaştırmalı Bilgiler ve Önceki Dönem Tarihli Finansal Tabloların Düzeltilmesi

Grup'un 31 Aralık 2021 tarihi itibarıyla hazırlanmış konsolide bilançosu 31 Aralık 2020 tarihli bilançosu ile; 31 Aralık 2021 tarihinde sona eren yıllık konsolide gelir tablosu, konsolide özkaynak değişim tablosu, konsolide nakit akış tablosu ve konsolide kar dağıtım tablosu 31 Aralık 2020 tarihinde sona eren yıllık gelir tablosu, özkaynak değişim tablosu, nakit akış tablosu ve kar dağıtım tablosu ile karşılaştırmalı sunulmuştur.

Bilanço Tarihinden Sonraki Olaylar

Bilanço tarihinden sonraki olaylar; kara ilişkin herhangi bir duyuru veya diğer seçilmiş finansal bilgilerin kamuya açıklanmasından sonra ortaya çıkmış olsalar bile, bilanço tarihi ile bilançonun yayımı için yetkilendirilme tarihi arasındaki tüm olayları kapsar. Grup, bilanço tarihinden sonraki düzeltme gerektiren olayların ortaya çıkması durumunda, konsolide finansal tablolara alınan tutarları bu yeni duruma uygun şekilde düzeltir.

Karşılıklar, Şarta Bağlı Yükümlülükler ve Şarta Bağlı Varlıklar

Geçmiş olaylardan kaynaklanan mevcut bir yükümlülüğün bulunması, yükümlülüğün yerine getirilmesinin muhtemel olması ve söz konusu yükümlülük tutarının güvenilir bir şekilde tahmin edilebilir olması durumunda konsolide finansal tablolarda karşılık ayrılır. Karşılık olarak ayrılan tutar, yükümlülüğe ilişkin risk ve belirsizlikler göz önünde bulundurularak, bilanço tarihi itibarıyla yükümlülüğün yerine getirilmesi için yapılacak harcamanın tahmin edilmesi yoluyla hesaplanır.

Karşılığın, mevcut yükümlülüğün karşılanması için gerekli tahmini nakit akımlarını kullanarak ölçülmesi durumunda söz konusu karşılığın defter değeri, ilgili nakit akımlarının bugünkü değerine eşittir. Karşılığın ödenmesi için gerekli olan ekonomik faydanın bir kısmı ya da tamamının üçüncü taraflarca karşılanmasının beklendiği durumlarda, tahsil edilecek tutar, ilgili tutarın tahsil edilmesinin hemen hemen kesin olması ve güvenilir bir şekilde ölçülmesi halinde varlık olarak muhasebeleştirilir.

Corpus Sigorta Anonim Şirketi

31 Aralık 2021 Tarihi İtibarıyla Hazırlanan
Konsolide Finansal Tablolara İlişkin Dipnotlar

(Para Birimi: Türk Lirası (TL) olarak ifade edilmiştir.)

2. Önemli muhasebe politikalarının özeti (devamı)

2.1 Hazırlık Esasları (devamı)

2.1.1 Konsolide finansal tabloların düzenlenmesinde kullanılan temeller ve kullanılan özel muhasebe politikalarıyla ilgili bilgiler (devamı)

Yeni ve Revize Edilmiş Finansal Raporlama Standartları

31 Aralık 2021 tarihi itibarıyla sona eren hesap dönemine ait konsolide finansal tabloların hazırlanmasında esas alınan muhasebe politikaları aşağıda özetlenen 1 Ocak 2021 tarihi itibarıyla geçerli yeni ve revize edilmiş TFRS ve TFRS yorumları dışında önceki yılda kullanılanlar ile tutarlı olarak uygulanmıştır. Bu standartların ve yorumların Grup'un konsolide finansal durumu ve performansı üzerindeki etkileri ilgili paragraflarda açıklanmıştır.

i) 1 Ocak 2021 tarihinden itibaren geçerli olan yeni standart, değişiklik ve yorumlar

Gösterge Faiz Oranı Reformu – 2. Aşama - TFRS 9, TMS 39, TFRS 7, TFRS 4 ve TFRS 16'da Yapılan Değişiklikler

Aralık 2020'de KGK, gösterge faiz oranının (IBOR) alternatif referans faiz oranı ile değiştirilmesinin Finansal raporlamaya olan etkilerini gidermek adına geçici muafiyetleri ortaya koyan Gösterge Faiz Oranı Reformu – Faz 2- TFRS 9, TMS 39, TFRS 7, TFRS 4 ve TFRS 16 Değişikliklerini yayınlamıştır. İşletmeler bu değişiklikleri 1 Ocak 2021'de veya sonrasında başlayan yıllık hesap dönemlerinde uygulayacaktır. Erken uygulamaya izin verilmektedir. Değişiklikler aşağıdaki konuları kapsamaktadır:

IBOR reformunun bir sonucu olarak sözleşmeye dayalı nakit akışlarını belirleme esasındaki değişiklikler için kolaylaştırıcı uygulama Değişiklikler, sözleşmeye bağlı değişikliklerin veya reformun doğrudan gerektirdiği nakit akışlarındaki değişikliklerin, piyasa faiz oranındaki bir harekete eşdeğer değişken faiz oranındaki değişiklikler olarak değerlendirilmesi için kolaylaştırıcı bir uygulama içerir. Bu kolaylaştırıcı uygulama kapsamında finansal araçlar için geçerli olan faiz oranlarının, faiz oranı reformu sonucunda değişmesi halinde söz konusu durumun bir finansal tablo dışı bırakma ya da sözleşme değişikliği olarak kabul edilmemesi; bunun yerine nakit akışlarının finansal aracın orijinal faiz oranları kullanılarak belirlenmeye devam edilmesi öngörülmektedir.

Kolaylaştırıcı uygulama, TFRS 9 Finansal Araçlar (ve bu nedenle TMS 39 Finansal Araçlar: Sınıflandırma ve Ölçme) standardından muafiyet sağlayarak TFRS 4 Sigorta Sözleşmeleri Standardını uygulayan şirketler ve IBOR Reformu kaynaklı kiralama değişiklikleri için TFRS 16 Kiralamalar standardı uygulaması için zorunludur.

Riskten korunma muhasebesi ilişkisinin sonlandırılmasına ilişkin imtiyazlar

- Değişiklikler, IBOR reformu nedeniyle gerekli duyulan riskten korunma muhasebesi kurgusu ve dokümantasyonundaki revizyonların, riskten korunma ilişkisini sonlandırılmadan yapılmasına izin vermektedir.
- Nakit akış riskinden korunma fonundaki birikmiş tutarın alternatif referans faiz oranına dayandığı varsayılır.
- Şirketler, alternatif faiz oranı geçiş sürecinde, TMS 39 uyarınca geriye dönük etkinlik testlerinin değerlendirmesini yaparken, her bir riskten korunma ilişkisi nezdinde birikmiş gerçeğe uygun değer değişimlerini sıfırlama yoluna gidebilir.
- Değişiklikler, gruplama yaklaşımına konu olarak belirlenmiş kalemlerin (örneğin makro riskten korunma stratejisinin parçası olanlar) IBOR reformunun gerektirdiği revizeler nedeniyle değiştirilmesine ilişkin muafiyet sağlamaktadır. İlgili muafiyet, riskten korunma stratejisinin korunmasına ve sonlandırılmadan devam etmesine olanak sağlamaktadır.
- Alternatif referans faiz oranı geçişinde, riskten korunma ilişkisi birden fazla revize edilebilir. IBOR reformu kaynaklı riskten korunma ilişkisinde yapılan tüm revizeler için faz 2 muafiyetleri uygulanır.

Risk bileşenlerinin ayrı olarak tanımlanması

Değişiklikler, şirketlere, riskten korunma ilişkisinde alternatif referans faiz oranının bir risk bileşeni olarak belirlendiği durumlarda, risk bileşenlerinin ayrı olarak tanımlanması gerekliliği kriterini sağlayacağına dair geçici muafiyet getirmektedir.

Corpus Sigorta Anonim Şirketi

31 Aralık 2021 Tarihi İtibarıyla Hazırlanan
Konsolide Finansal Tablolara İlişkin Dipnotlar

(Para Birimi: Türk Lirası (TL) olarak ifade edilmiştir.)

2. Önemli muhasebe politikalarının özeti (devamı)

2.1 Hazırlık Esasları (devamı)

2.1.1 Konsolide finansal tabloların düzenlenmesinde kullanılan temeller ve kullanılan özel muhasebe politikalarıyla ilgili bilgiler (devamı)

i) 1 Ocak 2021 tarihinden itibaren geçerli olan yeni standart, değişiklik ve yorumlar (devamı)

Gösterge Faiz Oranı Reformu – 2. Aşama - TFRS 9, TMS 39, TFRS 7, TFRS 4 ve TFRS 16’da Yapılan Değişiklikler (devamı)

İlave Açıklamalar

Değişiklikler TFRS 7 Finansal Araçlara İlişkin Açıklamalar standardı kapsamında; işletmenin alternatif referans faiz oranlarına geçiş süreci ve geçişten kaynaklanan riskleri nasıl yönettiği, henüz geçiş gerçekleşme de IBOR geçişinden etkilenecek finansal araçlar hakkında nicel bilgiler ve IBOR reformu risk yönetimi stratejisinde herhangi bir değişikliğe yol açmış ise, bu değişikliğin açıklanması gibi ek dipnot yükümlülükleri gerektirmektedir. Bu değişiklikler zorunlu olup, erken uygulamaya izin verilmektedir. Uygulama geriye dönük olmakla birlikte, şirketlerin geçmiş dönemleri yeniden düzenlemesi gerekli değildir.

Söz konusu değişikliğin Grup’un konsolide finansal durumu veya performansı üzerinde herhangi bir etkisi olmamıştır.

TFRS 16 Değişiklikleri - Covid-19 ile İlgili Olarak Kira Ödemelerinde Tanınan İmtiyazlardaki Değişiklik

Haziran 2020 tarihinde KGK, TFRS 16 Kiralamalar standardında, COVID-19 salgını sebebiyle kiracılara tanınan kira imtiyazlarının, kiralamada yapılan bir değişiklik olup olmadığını değerlendirmeleri konusunda muafiyet tanınması amacıyla değişiklik yapmıştır. 7 Nisan 2021 tarihinde KGK, muafiyetin, vadesi 30 Haziran 2022 tarihinde veya öncesinde dolan kira ödemelerinde azalışa sebep olan imtiyazları da kapsayacak şekilde uzatılmasına ilişkin değişiklik yapmıştır. Kiracılar, yapılan bu değişikliği 1 Nisan 2021 veya sonrasında başlayan yıllık hesap dönemlerinde uygulayacaklardır. Erken uygulamaya izin verilmektedir.

Genel anlamda Grup, konsolide finansal tablolar üzerinde önemli bir etki beklememektedir.

ii) Yayınlanan ama yürürlüğe girmemiş ve erken uygulamaya konulmayan standartlar

Konsolide finansal tabloların onaylanma tarihi itibarıyla yayımlanmış fakat cari raporlama dönemi için henüz yürürlüğe girmemiş ve Grup tarafından erken uygulanmaya başlanmamış yeni standartlar, yorumlar ve değişiklikler aşağıdaki gibidir. Grup aksi belirtilmedikçe yeni standart ve yorumların yürürlüğe girmesinden sonra konsolide finansal tablolarını ve dipnotlarını etkileyecek gerekli değişiklikleri yapacaktır.

TFRS 10 ve TMS 28 Değişiklikleri: Yatırımcı İşletmenin İştirak veya İş Ortaklığına Yaptığı Varlık Satışları veya Katkıları

KGK, özkaynak yöntemi ile ilgili devam eden araştırma projesi çıktılarına bağlı olarak değiştirilmek üzere, Aralık 2017’de TFRS 10 ve TMS 28’de yapılan söz konusu değişikliklerin geçerlilik tarihini süresiz olarak ertelemiştir. Ancak, erken uygulamaya halen izin vermektedir. Grup söz konusu değişikliklerin etkilerini, bahsi geçen standartlar nihai halini aldıktan sonra değerlendirecektir.

Corpus Sigorta Anonim Şirketi

31 Aralık 2021 Tarihi İtibarıyla Hazırlanan
Konsolide Finansal Tablolara İlişkin Dipnotlar

(Para Birimi: Türk Lirası (TL) olarak ifade edilmiştir.)

2. Önemli muhasebe politikalarının özeti (devamı)

2.1 Hazırlık Esasları (devamı)

2.1.1 Konsolide finansal tabloların düzenlenmesinde kullanılan temeller ve kullanılan özel muhasebe politikalarıyla ilgili bilgiler (devamı)

ii) Yayınlanan ama yürürlüğe girmemiş ve erken uygulamaya konulmayan standartlar (devamı)

TFRS 3 Değişiklikleri – Kavramsal Çerçeve 'ye Yapılan Atıflara İlişkin Değişiklik

KGK, Temmuz 2020'de TFRS İşletme Birleşmeleri standardında değişiklikler yapmıştır. Değişiklik, TFRS 3'ün gerekliliklerini önemli şekilde değiştirmeden, Kavramsal Çerçevenin eski versiyonuna (1989 Çerçeve) yapılan atfı Mart 2018'de yayımlanan güncel versiyona (Kavramsal Çerçeve) yapılan atıfla değiştirmek niyetiyle yapılmıştır. Bununla birlikte, iktisap tarihinde kayda alma kriterlerini karşılamayan koşullu varlıkları tanımlamak için TFRS 3'e yeni bir paragraf eklemiştir. Değişiklik, 1 Ocak 2022 ve sonrasında başlayan yıllık hesap dönemleri için ileriye yönelik olarak uygulanacaktır. Eğer işletme, aynı zamanda veya daha erken bir tarihte, TFRS standartlarında Kavramsal Çerçeve (2018 Sürümü)'ye atıfta bulunan değişikliklerin tümüne ait değişiklikleri uygular ise erken uygulamaya izin verilmektedir.

Söz konusu değişikliğin Grup'un konsolide finansal durumu ve performansı üzerindeki etkileri değerlendirilmektedir.

TMS 16 Değişiklikleri - Kullanım Amacına Uygun Hale Getirme

KGK, Temmuz 2020'de TMS 16 Maddi Duran Varlıklar standardında değişiklikler yapmıştır. Değişiklikle birlikte, şirketlerin bir maddi duran varlığı kullanım amacına uygun hale getirirken, üretilen ürünlerin satışından elde ettikleri gelirlerin, maddi duran varlık kaleminin maliyetinden düşülmesine izin vermemektedir. Şirketler bu tür satış gelirlerini ve ilgili maliyetleri artık kar veya zararda muhasebeleştirirler. Değişiklik, 1 Ocak 2022 ve sonrasında başlayan yıllık hesap dönemleri için uygulanacaktır. Değişiklikler geriye dönük olarak, yalnızca işletmenin değişikliği ilk uyguladığı hesap dönemi ile karşılaştırmalı sunulan en erken dönemin başlangıcında veya sonrasında kullanıma sunulan maddi duran varlık kalemleri için uygulanabilir. İlk defa TFRS uygulayacaklar için muafiyet tanınmamıştır.

Söz konusu değişikliklerin Grup'un konsolide finansal durumu ve performansı üzerindeki etkileri değerlendirilmektedir.

TMS 37 Değişiklikleri - Ekonomik Açıdan Dezavantajlı Sözleşmeler - Sözleşmeyi Yerine Getirme Maliyetleri

KGK, Temmuz 2020'de, TMS 37 Karşılıklar, Koşullu Borçlar ve Koşullu Varlıklar standardında değişiklikler yapmıştır. TMS 37'de yapılan ve 1 Ocak 2022 ve sonrasında başlayan yıllık hesap dönemleri için uygulanacak olan değişiklik, bir sözleşmenin ekonomik açıdan "dezavantajlı" mı yoksa "zarar eden" mi olup olmadığının değerlendirilirken dikkate alınacak maliyetlerin belirlenmesi için yapılmıştır ve 'direkt ilgili maliyetlerin' dahil edilmesi yaklaşımının uygulanmasını içermektedir. Değişiklikler, değişikliklerin ilk kez uygulanacağı yıllık raporlama döneminin başında (ilk uygulama tarihi) işletmenin tüm yükümlülüklerini yerine getirmediği sözleşmeler için ileriye yönelik olarak uygulanmalıdır. Erken uygulamaya izin verilmektedir.

Söz konusu değişikliğin Grup'un konsolide finansal durumu ve performansı üzerindeki etkileri değerlendirilmektedir.

Corpus Sigorta Anonim Şirketi

31 Aralık 2021 Tarihi İtibarıyla Hazırlanan
Konsolide Finansal Tablolara İlişkin Dipnotlar

(Para Birimi: Türk Lirası (TL) olarak ifade edilmiştir.)

2. Önemli muhasebe politikalarının özeti (devamı)

2.1 Hazırlık Esasları (devamı)

2.1.1 Konsolide finansal tabloların düzenlenmesinde kullanılan temeller ve kullanılan özel muhasebe politikalarıyla ilgili bilgiler (devamı)

ii) Yayınlanan ama yürürlüğe girmemiş ve erken uygulamaya konulmayan standartlar (devamı)

TFRS 17 – Yeni Sigorta Sözleşmeleri Standardı

KGK Şubat 2019’da, sigorta sözleşmeleri için muhasebeleştirme ve ölçüm, sunum ve açıklamayı kapsayan kapsamlı yeni bir muhasebe standardı olan TFRS 17’yi yayımlamıştır. TFRS 17 hem sigorta sözleşmelerinden doğan yükümlülüklerin güncel bilanço değerleri ile ölçümünü hem de karın hizmetlerin sağlandığı dönem boyunca muhasebeleştirmesini sağlayan bir model getirmektedir. Gelecekteki nakit akış tahminlerinde ve risk düzeltmesinde meydana gelen bazı değişiklikler de hizmetlerin sağlandığı dönem boyunca muhasebeleştirilmektedir. İşletmeler, iskonto oranlarındaki değişikliklerin etkilerini kar veya zarar ya da diğer kapsamlı gelirden muhasebeleştirmeyi tercih edebilirler. Standart, katılım özelliklerine sahip sigorta sözleşmelerinin ölçüm ve sunumu için özel yönlendirme içermektedir. TFRS 17, 1 Ocak 2023 veya sonrasında başlayan yıllık hesap dönemlerinde yürürlüğe girecek olup bu tarihte veya öncesinde TFRS 9 Finansal Araçlar ve TFRS 15 Müşteri Sözleşmelerinden Hasılatı uygulayan işletmeler için erken uygulamaya izin verilmektedir. KGK tarafından Aralık 2021’de yayımlanan değişikliklere göre, TFRS 17 ilk kez uygulandığında sunulan karşılaştırmalı bilgilerde yer alan finansal varlıklar ile sigorta sözleşmesi yükümlülükleri arasındaki muhtemel muhasebe uyumsuzluklarını gidermek amacıyla işletmeler “sınıflandırmanın örtüştürülmesi”ne yönelik geçiş opsiyonuna sahiptir.

Söz konusu standardın Grup’un konsolide finansal durumu ve performansı üzerindeki etkileri değerlendirilmektedir.

TMS 1 Değişiklikleri - Yükümlülüklerin Kısa ve Uzun Vade Olarak Sınıflandırılması

Ocak 2021’de KGK, “TMS 1 Finansal Tabloların Sunumu” standardında değişiklikler yapmıştır. 1 Ocak 2023 tarihinde veya sonrasında başlayan yıllık raporlama dönemlerinde geçerli olmak üzere yapılan bu değişiklikler yükümlülüklerin uzun ve kısa vade sınıflandırılmasına ilişkin kriterlere açıklamalar getirmektedir. Yapılan değişiklikler TMS 8 “Muhasebe Politikaları, Muhasebe Tahminlerinde Değişiklikler ve Hatalar” e göre geriye dönük olarak uygulanmalıdır. Erken uygulamaya izin verilmektedir.

Söz konusu değişikliğin Grup’un konsolide finansal durumu ve performansı üzerindeki etkileri değerlendirilmektedir.

TMS 8 Değişiklikleri – Muhasebe Tahminlerinin Tanımı

Ağustos 2021’de KGK, TMS 8’de "muhasebe tahminleri" için yeni bir tanım getiren değişiklikler yayımlamıştır. TMS 8 için yayımlanan değişiklikler, 1 Ocak 2023 tarihinde veya bu tarihten sonra başlayan yıllık hesap dönemleri için geçerlidir. Değişiklikler, muhasebe tahminlerindeki değişiklikler ile muhasebe politikalarındaki değişiklikler ve hataların düzeltilmesi arasındaki ayrımın açıklık getirmektedir. Ayrıca, değiştirilen standart, girdideki bir değişikliğin veya bir ölçüm tekniğindeki değişikliğin muhasebe tahmini üzerindeki etkilerinin, önceki dönem hatalarının düzeltilmesinden kaynaklanmıyorsa, muhasebe tahminlerindeki değişiklikler olduğuna açıklık getirmektedir. Muhasebe tahminindeki değişikliğin önceki tanımı, muhasebe tahminlerindeki değişikliklerin yeni bilgilerden veya yeni gelişmelerden kaynaklanabileceğini belirtmekteydi. Bu nedenle, bu tür değişiklikler hataların düzeltilmesi olarak değerlendirilmemektedir. Tanımın bu yönü KGK tarafından korunmuştur. Değişiklikler yürürlük tarihinde veya sonrasında meydana gelen muhasebe tahmini veya muhasebe politikası değişikliklerine uygulayacak olup erken uygulamaya izin verilmektedir.

Söz konusu değişikliğin Grup’un konsolide finansal durumu ve performansı üzerindeki etkileri değerlendirilmektedir.

Corpus Sigorta Anonim Şirketi

31 Aralık 2021 Tarihi İtibarıyla Hazırlanan
Konsolide Finansal Tablolara İlişkin Dipnotlar

(Para Birimi: Türk Lirası (TL) olarak ifade edilmiştir.)

2. Önemli muhasebe politikalarının özeti (devamı)

2.1 Hazırlık Esasları (devamı)

2.1.1 Konsolide finansal tabloların düzenlenmesinde kullanılan temeller ve kullanılan özel muhasebe politikalarıyla ilgili bilgiler (devamı)

ii) Yayınlanan ama yürürlüğe girmemiş ve erken uygulamaya konulmayan standartlar (devamı)

TMS 1 Değişiklikleri – Muhasebe Politikalarının Açıklanması

Ağustos 2021'de KGK, TMS 1 için işletmelerin muhasebe politikası açıklamalarına önemlilik tahminlerini uygulamalarına yardımcı olmak adına rehberlik ve örnekler sağladığı değişiklikleri yayınlamıştır. TMS 1'de yayınlanan değişiklikler 1 Ocak 2023 tarihinde veya bu tarihten sonra başlayan yıllık hesap dönemleri için geçerlidir. TFRS'de "kayda değer" teriminin bir tanımının bulunmaması nedeniyle, KGK, muhasebe politikası bilgilerinin açıklanması bağlamında bu terimi "önemli" terimi ile değiştirmeye karar vermiştir. 'Önemli' TFRS'de tanımlanmış bir terimdir ve KGK'ya göre finansal tablo kullanıcıları tarafından büyük ölçüde anlaşılmaktadır. Muhasebe politikası bilgilerinin önemliliğini değerlendirirken, işletmelerin hem işlemlerin boyutunu, diğer olay veya koşulları hem de bunların niteliğini dikkate alması gerekir. Ayrıca işletmenin muhasebe politikası bilgilerini önemli olarak değerlendirebileceği durumlara örnekler eklenmiştir.

Söz konusu değişikliğin Grup'un konsolide finansal durumu ve performansı üzerindeki etkileri değerlendirilmektedir.

TMS 12 Değişiklikleri – Tek Bir İşlemden Kaynaklanan Varlık ve Yükümlülüklerle İlişkin Ertelemiş Vergi

Ağustos 2021'de KGK, TMS 12'de ilk muhasebeleştirme istisnasının kapsamını daraltan ve böylece istisnanın eşit vergilendirilebilir ve indirilebilir geçici farklara neden olan işlemlere uygulanmamasını sağlayan değişiklikler yayınlamıştır. TMS 12'ye yapılan değişiklikler 1 Ocak 2023'te veya bu tarihten sonra başlayan yıllık hesap dönemleri için geçerlidir. Değişiklikler, bir yükümlülüğe ilişkin yapılan ödemelerin vergisel açıdan indirilebilir olduğu durumlarda, bu tür indirimlerin, finansal tablolarda muhasebeleştirilen yükümlülüğe (ve faiz giderine) ya da ilgili varlık bileşenine (ve faiz giderine) vergi amacıyla ilişkilendirilebilir olup olmadığının (geçerli vergi kanunu dikkate alındığında) bir muhakeme meselesi olduğuna açıklık getirmektedir. Bu muhakeme, varlık ve yükümlülüğün ilk defa finansal tablolara alınmasında herhangi bir geçici farkın olup olmadığının belirlenmesinde önemlidir. Değişiklikler karşılaştırmalı olarak sunulan en erken dönemin başlangıcında ya da sonrasında gerçekleşen işlemlere uygulanır. Ayrıca, karşılaştırmalı olarak sunulan en erken dönemin başlangıcında, kiralama ile hizmetten çekme, restorasyon ve benzeri yükümlülüklerle ilgili tüm indirilebilir ve vergilendirilebilir geçici farklar için ertelenmiş vergi varlığı (yeterli düzeyde vergiye tabi gelir olması koşuluyla) ve ertelenmiş vergi yükümlülüğü muhasebeleştirilir.

Söz konusu değişikliğin Grup'un konsolide finansal durumu ve performansı üzerindeki etkileri değerlendirilmektedir.

Yıllık İyileştirmeler - 2018-2020 Dönemi

KGK tarafından, Temmuz 2020'de "TFRS standartlarına ilişkin Yıllık İyileştirmeler / 2018-2020 Dönemi", aşağıda belirtilen değişiklikleri içerecek şekilde yayınlamıştır:

- TFRS 1- Uluslararası Finansal Raporlama Standartlarının İlk Uygulaması – İlk Uygulayan olarak İştirak: Değişiklik, bir bağlı ortaklığın, ana ortaklık tarafından raporlanan tutarları kullanarak birikmiş yabancı para çevrim farklarını ölçmesine izin vermektedir. Değişiklik ayrıca, iştirak veya iş ortaklığına da uygulanır.

- TFRS 9 Finansal Araçlar- Finansal yükümlülüklerin finansal tablo dışı bırakılması için %10 testinde dikkate alınan ücretler: Değişiklik, bir işletmenin yeni veya değiştirilmiş finansal yükümlülük şartlarının, orijinal finansal yükümlülük şartlarından önemli ölçüde farklı olup olmadığını değerlendirirken dikkate aldığı ücretleri açıklığa kavuşturmuştur. Bu ücretler, tarafların birbirleri adına ödedikleri ücretler de dahil olmak üzere yalnızca borçlu ile borç veren arasında, ödenen veya alınan ücretleri içerir.

Corpus Sigorta Anonim Şirketi

31 Aralık 2021 Tarihi İtibarıyla Hazırlanan
Konsolide Finansal Tablolara İlişkin Dipnotlar

(Para Birimi: Türk Lirası (TL) olarak ifade edilmiştir.)

2. Önemli muhasebe politikalarının özeti (devamı)

2.1 Hazırlık Esasları (devamı)

2.1.1 Konsolide finansal tabloların düzenlenmesinde kullanılan temeller ve kullanılan özel muhasebe politikalarıyla ilgili bilgiler (devamı)

ii) Yayınlanan ama yürürlüğe girmemiş ve erken uygulamaya konulmayan standartlar (devamı)

Yıllık İyileştirmeler - 2018-2020 Dönemi (devamı)

- TMS 41 Tarımsal Faaliyetler – Gerçeğe uygun değer belirlenmesinde vergilemeler: Yapılan değişiklik ile, TMS 41 paragraf 22'deki, şirketlerin TMS 41 kapsamındaki varlıklarının gerçeğe uygun değerinin belirlenmesinde vergilemeler için yapılan nakit akışlarının dikkate alınmamasına yönelik hüküm kaldırılmıştır. Yapılan iyileştirmelerin tamamı, 1 Ocak 2022 ve sonrasında başlayan yıllık hesap dönemleri için uygulanacaktır. Erken uygulamaya izin verilmektedir.

Söz konusu değişikliklerin / iyileştirmelerin Grup'un konsolide finansal durumu ve performansı üzerindeki etkileri değerlendirilmektedir.

2.1.2 Konsolide finansal tabloların anlaşılması için uygun olan diğer muhasebe politikaları

2.1 ila 2.25 no'lu dipnotlarda tüm muhasebe politikalarına yer verilmiştir.

2.1.3 Kullanılan para birimi

Grup'un konsolide finansal tabloları faaliyette buldukları temel ekonomik çevrede geçerli olan para birimi (fonksiyonel para birimi) ile sunulmuştur. Grup'un geçerli para birimi olan ve konsolide finansal tablolar için sunum birimi olan TL cinsinden ifade edilmiştir.

2.1.4 Konsolide finansal tabloda sunulan tutarların yuvarlanma derecesi

Konsolide finansal tablolarda ve ilgili dipnotlarda aksi belirtilmedikçe tüm tutarlar, tam sayı TL olarak gösterilmiştir.

2.1.5 Konsolide finansal tabloların düzenlenmesinde kullanılan ölçüm temeli (veya temelleri)

Konsolide finansal tablolar, aşağıda yer alan 2.2 ila 2.26 no'lu dipnotlarda açıklanan muhasebe politikaları ve değerlendirme esaslarına göre hazırlanmıştır.

2.1.6 Muhasebe politikaları, muhasebe tahminlerinde değişiklikler ve hatalar

Muhasebe politikalarında yapılan önemli değişiklikler geriye dönük olarak uygulanmakta ve önceki dönem konsolide finansal tabloları yeniden düzenlenmektedir.

2.2 Konsolidasyon

Konsolide finansal tabloların hazırlanmasında 31 Aralık 2008 tarih ve 27097 sayılı Resmi Gazete'de yayımlanan "Sigorta ve Reasürans Şirketleri ile Emeklilik Şirketlerinin Konsolide Finansal Tablolarının Düzenlenmesine İlişkin Tebliğ" ("Konsolidasyon Tebliği") gereğince ve TFRS 10 - Konsolide Finansal Tablolar standardında belirlenen yöntem, usul ve esaslara uyulmaktadır.

İştirak, Grup'un önemli derecede etkide bulunduğu işletmedir. Önemli derecede etkinlik, bir işletmenin finansal ve operasyonel politikalarına ilişkin kararlarına münferiden veya müştereken kontrol yetkisi olmaksızın katılma gücünün olmasıdır.

Ekteki konsolide finansal tablolarda iştiraklerin faaliyet sonuçları ile varlık ve yükümlülükleri özkaynak yöntemi kullanılarak muhasebeleştirilmiştir. Özkaynak yöntemine göre konsolide finansal durum tablosunda iştirakler maliyet bedelinin iştirakin net varlıklarındaki alım sonrası dönemde oluşan değişimdeki Grup'un payı kadar düzeltilmesi sonucu bulunan tutardan, iştirakte oluşan herhangi bir değer düşüklüğünün düşülmesi neticesinde elde edilen tutar üzerinden gösterilir. İştirakin, Grup'un iştirakteki payını (özünde Grup'un iştirakteki net yatırımının bir parçasını oluşturan herhangi bir uzun vadeli yatırımı da içeren) aşan zararları kayıtlara alınmaz. İlave zarar ayrılması ancak Grup'un yasal veya zimni kabulden doğan yükümlülüğe maruz kalmış olması ya da iştiraki adına ödemeler yapmış olması halinde söz konusudur.

Corpus Sigorta Anonim Şirketi

31 Aralık 2021 Tarihi İtibarıyla Hazırlanan
Konsolide Finansal Tablolara İlişkin Dipnotlar

(Para Birimi: Türk Lirası (TL) olarak ifade edilmiştir.)

2. Önemli muhasebe politikalarının özeti (devamı)

2.2 Konsolidasyon (devamı)

Konsolide finansal tablolar, yukarıda yer alan hususlar kapsamında, ana ortaklık Corpus Sigorta A.Ş. ile iştiraki olan MHR Gayrimenkul'e ait hesapları içerir. Konsolidasyon kapsamına dahil edilen şirketlerin konsolide finansal tabloları Grup tarafından uygulanan muhasebe politikaları ve sunum biçimleri gözetilerek 5684 sayılı Sigortacılık Kanunu ile T.C. Hazine ve Maliye Bakanlığı'nın sigorta ve reasürans şirketleri ile emeklilik şirketleri için öngördüğü esaslara uygun olarak hazırlanmıştır. Şirket'in iştirakine ilişkin bilgiler 9 no'lu dipnotta yer almaktadır.

2.3 Bölüm Raporlaması

Grup Türkiye'de ve ağırlıklı olarak tek bir raporlanabilir bölüm olarak takip edilen hayat dışı sigortacılık alanında faaliyetlerini sürdürmektedir. Grup ağırlıklı olarak tek bir faaliyet alanı ve tek bir coğrafyada olduğu için "TFRS-8 Faaliyet Bölümleri" standardı kapsamında bölüm raporlaması yapmamaktadır.

2.4 Yabancı Para Karşılıkları

İşlemler, Grup'un geçerli para birimi olan TL olarak kaydedilmektedir. Yabancı para cinsinden gerçekleştirilen işlemler, işlemlerin gerçekleştirildiği tarihlerdeki geçerli olan kurlardan kaydedilmektedir. Raporlama dönemi sonu itibarıyla, yabancı para cinsinden olan parasal varlık ve yükümlülükler, raporlama dönemi sonundaki kurlardan TL'ye çevrilmekte ve çevrim sonucu oluşan çevrim farkları sonucun pozitif veya negatif olmasına göre ilişikteki konsolide finansal tablolarda kambiyo karları ve kambiyo zararları hesaplarına yansıtılmaktadır.

2.5 Maddi Duran Varlıklar

Maddi duran varlıklar, maliyetlerden birikmiş amortisman düşülerek konsolide finansal tablolara yansıtılmıştır. Amortisman, maddi duran varlıkların faydalı ömürleri esas alınarak doğrusal amortisman yöntemi kullanılarak ayrılmaktadır. Maddi duran varlıkların faydalı ömürleri esas alınarak tahmin edilen amortisman dönemleri, aşağıda belirtilmiştir:

	<u>Ekonomik Ömrü</u>
Demirbaşlar ve tesisatlar	4 - 15 yıl
Motorlu taşıtlar	5 yıl
Özel maliyetler	5 yıl
Binalar	50 yıl
Finansal kiralama yoluyla edinilmiş maddi duran varlıklar	2 - 5 yıl

Maddi duran varlıkların elden çıkarılması ya da bir maddi duran varlığın hizmetten alınması sonucu oluşan kazanç veya kayıp, satış hasılatı ile varlığın defter değeri arasındaki fark olarak belirlenir ve konsolide gelir tablosuna dahil edilir. Arsa ve binalar haricindeki maddi duran varlıklarda değer düşüklüğü olduğuna işaret eden koşulların mevcut olması halinde, olası bir değer düşüklüğünün tespiti amacıyla inceleme yapılır ve bu inceleme sonunda maddi varlığın kayıtlı değeri, geri kazanılabilir değerinden fazla ise, karşılık ayrılmak suretiyle kayıtlı değeri geri kazanılabilir değerine indirilir (6 no'lu dipnot).

2.6 Yatırım Amaçlı Gayrimenkuller

Faaliyetlerde kullanılmak veya idari maksatlarla veya işlerin normal seyri esnasında satılmak yerine, kira elde etmek veya değer kazanımı amacıyla veya her ikisi için elde tuttuğu arazi ve binalar yatırım amaçlı gayrimenkuller olarak sınıflandırılır. "TMS 40 - Yatırım Amaçlı Gayrimenkuller" standardı, başlangıç muhasebeleştirilmesi sonrasında yatırım amaçlı gayrimenkullerin değerlendirilmesinde, bilanço tarihi itibarıyla piyasa koşullarını yansıtan gerçeğe uygun değer veya maliyet değeri ile değerlendirilmesinde şirketlere seçimlik hak tanımıştır.

Yatırım amaçlı gayrimenkullerin kayıtlardan çıkarılması, elden çıkarılmalarıyla, ya da bir yatırım amaçlı gayrimenkulün kullanımdan çekilmesiyle ve bunun elden çıkarılmasından ileriye dönük hiçbir ekonomik fayda beklenmiyorsa gerçekleşir. Yatırım amaçlı gayrimenkullerin elden çıkarılması sonucu oluşan kar veya zararı elden çıkarma işleminin gerçekleştiği dönemde konsolide gelir tablosuna yansıtılır.

Corpus Sigorta Anonim Şirketi

31 Aralık 2021 Tarihi İtibarıyla Hazırlanan
Konsolide Finansal Tablolara İlişkin Dipnotlar

(Para Birimi: Türk Lirası (TL) olarak ifade edilmiştir.)

2. Önemli muhasebe politikalarının özeti (devamı)

2.7 Maddi Olmayan Duran Varlıklar

Maddi olmayan duran varlıklar iktisap edilmiş bilgi sistemleri, imtiyaz haklarını ve bilgisayar yazılımlarını içermektedir. Maddi olmayan duran varlıklar, elde etme maliyeti üzerinden kaydedilir ve elde edildikleri tarihten sonra tahmini faydalı ömürleri üzerinden doğrusal amortisman yöntemi ile amortismanına tabi tutulur. Değer düşüklüğünün olması durumunda maddi olmayan duran varlıkların kayıtlı değeri, geri kazanılabilir değerine getirilir. Maddi olmayan duran varlıkların itfa süreleri 3 ila 10 yıldır (8 no'lu dipnot).

2.8 Finansal Varlıklar

Grup finansal varlıklarını “Krediler ve alacaklar (Esas faaliyetlerden alacaklar)”, “Alım satım amaçlı finansal varlıklar” ve “Satılmaya hazır finansal varlıklar olarak sınıflandırmakta ve muhasebeleşirmektedir. Esas faaliyetlerden alacaklar, sigorta sözleşmelerinden kaynaklanan alacaklar olup finansal tablolarda finansal varlık olarak sınıflandırılmıştır.

Alım satım amaçlı finansal varlıklar:

Alım satım amaçlı finansal varlıklar, yakın bir tarihte satılmak veya geri satın alınmak amacıyla edinilen ve ilk muhasebeleştirme sırasında birlikte yönetilen ve kısa dönemde kar elde etme konusunda belirgin bir eğilimin bulunduğu yönünden kanıt bulunan finansal araçlardan oluşan varlıklardır. Alım satım amaçlı finansal varlıklar kayda alınmalarını izleyen dönemlerde gerçeğe uygun değerleri üzerinden değerlendirilir.

Satılmaya hazır finansal varlıklar:

Grup tarafından elde tutulan ve aktif bir piyasada işlem gören borsaya kote özkaynak araçları satılmaya hazır finansal varlıklar olarak sınıflandırılmakta ve kayda alınmalarını izleyen dönemlerde gerçeğe uygun değerleri ile değerlendirilmektedir.

Gerçeğe uygun değere esas teşkil eden fiyat oluşumlarının aktif piyasa koşulları içerisinde gerçekleşmemesi durumunda gerçeğe uygun değerlerin güvenilir bir şekilde belirlenmediği kabul edilmekte ve etkin faiz yöntemine göre hesaplanan iskonto edilmiş değer gerçeğe uygun değer olarak dikkate alınmaktadır. Satılmaya hazır finansal varlıklar olarak sınıflanan sermayede payı temsil eden menkul değerler teşkilatlanmış piyasalarda işlem görmesi ve/veya gerçeğe uygun değeri güvenilir bir şekilde belirlenebilmesi durumunda gerçeğe uygun değerleri ile kayıtlara yansıtılır. Söz konusu varlıkların teşkilatlanmış piyasalarda işlem görmedikleri ve gerçeğe uygun değerlerinin güvenilir bir şekilde belirlenemediği durumda, değer kaybı ile ilgili karşılık düşüldükten sonra maliyet bedelleri ile konsolide finansal tablolara yansıtılır. Satılmaya hazır finansal varlıkların gerçeğe uygun değerlerindeki değişikliklerden kaynaklanan “Gerçekleşmemiş kâr ve zararlar” ilgili finansal varlığa karşılık gelen değer tahsili, varlığın satılması, elden çıkarılması veya zafiyete uğraması durumlarından birinin gerçekleşmesine kadar dönemin konsolide gelir tablosuna yansıtılmamakta ve özsermaye içindeki “Finansal varlıkların değerlendirilmesi” hesabında izlenmektedir. Söz konusu finansal varlıklar vade geliminde veya elden çıkarıldığında özsermaye içinde muhasebeleştirilen birikmiş gerçeğe uygun değer farkları konsolide gelir tablosuna yansıtılmaktadır.

Grup her bilanço tarihinde, finansal varlıklarının değer düşüklüğü ile ilgili nesnel kanıt olup olmadığını değerlendirir. Satılmaya hazır olarak sınıflandırılan hisse senetlerinin gerçeğe uygun değerinin maliyetinin altına önemli ölçüde ve uzun süreli olarak düşmesi değer düşüklüğü göstergesi olarak değerlendirilir. Satılmaya hazır finansal varlıkların değer düşüklüğü ile ilgili nesnel kanıtları varlığı durumunda ilgili finansal varlığın elde etme maliyeti ile gerçeğe uygun değeri arasındaki farklar daha sonraki dönemlerde konsolide özsermayeden çıkarılıp konsolide gelir tablosunda muhasebeleştirilir. Sermaye araçları ile ilgili gelir tablosuna kaydedilen değer düşüklüğü giderleri, konsolide gelir tablosundan ters çevrilmez.

Corpus Sigorta Anonim Şirketi

31 Aralık 2021 Tarihi İtibarıyla Hazırlanan
Konsolide Finansal Tablolara İlişkin Dipnotlar

(Para Birimi: Türk Lirası (TL) olarak ifade edilmiştir.)

2. Önemli muhasebe politikalarının özeti (devamı)

2.8 Finansal Varlıklar (devamı)

Krediler ve alacaklar (Esas faaliyetlerden alacaklar)

Kredi ve alacaklar, borçluya para veya hizmet sağlama yoluyla yaratılan finansal varlıklardır. Söz konusu alacaklar ilk olarak makul değerleri üzerinden kayda alınır ve izleyen dönemlerde iskonto edilmiş değerleri üzerinden muhasebeleştirilir. Sabit ve belirlenebilir ödemeleri olan, aktif bir piyasada işlem görmeyen ticari ve diğer alacaklar ve krediler bu kategoride sınıflandırılır. Sigortacılık faaliyetinden kaynaklanan alacaklar da bu grupta sınıflanmıştır. Grup, esas faaliyetlerinden alacakları ilk olarak elde etme maliyeti üzerinden kayda almakta ve kayıtlı değerleri ile izlemektedir. Bu alacakların teminatı olarak alınan varlıklarla ilgili olarak ödenen harçlar ve benzeri diğer masraflar işlem maliyetinin bir parçası olarak kabul edilmemekte ve gider hesaplarına yansıtılmaktadır. Vadesi gelmiş sigortacılık faaliyetlerinden alacakların tahsil edilemeyeceğine dair somut bir gösterge varsa “Sigortacılık Faaliyetlerinden Alacaklar Karşılığı” ayrılmaktadır. Ayrıca Vergi Usul Kanunu’nun 323’üncü maddesine uygun olarak Grup, yukarıda belirtilen “Sigortacılık Faaliyetlerinden Alacaklar” karşılığının içinde bulunmayan şüpheli alacaklar için alacağın değerini ve niteliğini göz önünde bulundurarak idari ve kanuni takipteki alacaklar karşılığı ayırmaktadır. Söz konusu karşılık konsolide bilançoda “Esas Faaliyetlerden Kaynaklanan Şüpheli Alacaklar” altında sınıflandırılmıştır. Hazine ve Maliye Bakanlığı’nın 20 Eylül 2010 ve 14 Ocak 2011 tarihli ve 2010/16 ve 2011/1 sayılı genelgelerinde belirtilen esaslara göre rücu alacağına dayanak oluşturan hasarın ödeme tarihinden itibaren üzerinden 6 ay (sigorta şirketlerinden alacaklar) ve 4 ay (gerçek ve diğer tüzel kişilerden alacaklar) geçen rücu alacakları için de alacak karşılığı ayırmış, bu tutarlara ek olarak ise ilk defa 20 Eylül 2010 tarihli ve 2010/16 sayılı genelge ile aktiflere alınan şahıslardan mutabakata bağlanmamış rücu alacaklarının bahsedilen yöntemle karşılık ayrılmayan tutarları için ihtiyari ek alacak karşılığı ayrılmamıştır. 31 Aralık 2021 tarihi itibarıyla şüpheli alacaklar için 752.132 TL karşılık ayrılmıştır (31 Aralık 2020: 1.686.494 TL). Ayrılan şüpheli alacak karşılıkları o yılın gelirinden düşülmektedir. Daha önce karşılık ayrılan şüpheli alacaklar tahsil edildiğinde ilgili karşılık hesabından düşülerek “Diğer Faaliyetlerden ve Olağandışı Faaliyetlerden Gelir ve Karlar ile Gider ve Zararlar” hesap grubu altındaki “karşılıklar” hesabına yansıtılmaktadır. Tahsili mümkün olmayan alacaklar bütün yasal işlemler tamamlandıktan sonra kayıtlardan silinmektedir.

2.9 Varlıklarda Değer Düşüklüğü

Finansal olmayan varlıklarda değer düşüklüğü

Varlıkların taşıdıkları değer üzerinden paraya çevrilemeyeceği durumlarda, varlıklarda değer düşüklüğü olup olmadığına bakılır. Varlıkların taşıdıkları değer, paraya çevrilebilecek tutarı aştığında değer düşüklüğü karşılık gideri gelir tablosunda yansıtılır. Paraya çevrilebilecek tutar, varlığın net satış fiyatı ve kullanım değerinden yüksek olanıdır. Kullanım değeri, bir varlığın kullanımından ve ekonomik ömrü sonunda satılmasından elde edilmesi öngörülen gelecekteki nakit akımlarının şimdiki değerini, net satış fiyatı ise, satış hasılatından satış maliyetleri düşüldükten sonra kalan tutarı yansıtmaktadır. Paraya çevrilebilecek tutar, belirlenebiliyorsa her bir kıymet için, belirlenemiyorsa kıymetin dahil olduğu nakit akımı sağlayan grup için tahmin edilir. Geçmiş yıllarda ayrılan değer düşüklüğü karşılığı artık geçerli değilse ya da daha düşük değerde bir karşılık ayrılması gerekiyorsa ilgili tutar kadar geri çekilir ve bu tutar konsolide gelir tablosuna yansıtılır.

Finansal varlıklarda değer düşüklüğü

Gerçeğe uygun değer farkı kâr veya zarara yansıtılan finansal varlıklar (alım satım amaçlı finansal varlıklar) dışındaki finansal varlık veya finansal varlık grupları, her bilanço tarihinde değer düşüklüğüne uğradıklarına ilişkin göstergelerin bulunup bulunmadığına dair değerlendirmeye tabi tutulur. Finansal varlığın ilk muhasebeleştirilmesinden sonra bir veya birden fazla olayın meydana gelmesi ve söz konusu olayın ilgili finansal varlık veya varlık grubunun güvenilir bir biçimde tahmin edilebilen gelecekteki nakit akımları üzerindeki olumsuz etkisi sonucunda ilgili finansal varlığın değer düşüklüğüne uğradığına ilişkin tarafsız bir göstergenin bulunması durumunda değer düşüklüğü zararı oluşur. Bir finansal varlığın ya da finansal varlık grubunun değer düşüklüğüne uğradığına ilişkin tarafsız göstergeler aşağıdakileri içerir:

Corpus Sigorta Anonim Şirketi

31 Aralık 2021 Tarihi İtibarıyla Hazırlanan Konsolide Finansal Tablolara İlişkin Dipnotlar

(Para Birimi: Türk Lirası (TL) olarak ifade edilmiştir.)

2. Önemli muhasebe politikalarının özeti (devamı)

2.9 Varlıklarda Değer Düşüklüğü (devamı)

- İhraç edenin ya da taahhüt edenin önemli finansal sıkıntı içinde olması,
- Sözleşmenin ihlal edilmesi,
- Borçlunun içinde bulunduğu finansal sıkıntıya ilişkin ekonomik veya yasal nedenlerden dolayı, alacaklının, borçluya, başka koşullar altında tanımayacağı bir ayrıcalık tanınması,
- Borçlunun, iflası veya başka tür bir finansal yeniden yapılanmaya gireceği ihtimalinin yüksek olması,
- Finansal zorluklar nedeniyle söz konusu finansal varlığa ilişkin aktif piyasanın ortadan kalkması.

Kredi ve alacaklar için değer düşüklüğü tutarı gelecekte beklenen tahmini nakit akımlarının finansal varlığın etkin faiz oranı üzerinden iskonto edilerek hesaplanan bugünkü değeri ile defter değeri arasındaki farktır.

Bir karşılık hesabının kullanılması yoluyla defter değerinin azaltıldığı ticari alacaklar haricinde, bütün finansal varlıklarda, değer düşüklüğü doğrudan ilgili finansal varlığın kayıtlı değerinden düşülür. Ticari alacağın tahsil edilememesi durumunda söz konusu tutar karşılık hesabından düşülerek silinir. Karşılık hesabındaki değişimler konsolide gelir tablosunda muhasebeleştirilir. Grup, esas faaliyeti ile ilgili olup idari ve kanuni takipte olan alacakları için şüpheli alacak karşılığı ayırmaktadır (12 no'lu dipnot).

2.10 Türev Finansal Araçlar

Bulunmamaktadır (31 Aralık 2020: Bulunmamaktadır).

2.11 Finansal Varlıkların Netleştirilmesi (Mahsup Edilmesi)

Finansal varlık ve yükümlülükler, gerekli kanuni hak olması, söz konusu varlık ve yükümlülükleri net olarak değerlendirmeye niyet olması veya varlıkların elde edilmesi ile yükümlülüklerin yerine getirilmesinin eş zamanlı olduğu durumlarda net olarak gösterilirler.

2.12 Nakit ve Nakit Benzerleri

Nakit akış tablolarının hazırlanmasına esas olan “nakit ve nakit benzerleri”; Grup’un serbest kullanımında olan veya bloke olarak tutulmayan vadesiz banka mevduatı ile orijinal vadesi 3 aydan kısa olan vadeli banka mevduatı, banka garantili ve üç aydan kısa vadeli kredi kartı alacaklarından oluşmaktadır.

31 Aralık 2021 tarihinde sona eren döneme ait konsolide nakit akış tablosuna esas teşkil eden nakit ve nakit benzerleri 14 no'lu dipnotta gösterilmiştir.

2.13 Sermaye

- 2.13.1 31 Aralık 2021 tarihi itibarıyla Şirket’in nominal sermayesi 39.000.000 TL olup, tamamı ödenmiş her biri 1 TL değerinde 39.000.000 adet paydan ibarettir. Sermayenin ortaklara göre dağılımı aşağıdaki gibidir:

	31 Aralık 2021		31 Aralık 2020	
	Pay Oranı %	Pay Tutarı TL	Pay Tutarı %	Pay Tutarı TL
Maher Yatırım Holding A.Ş.	98,5	38.415.000	100	39.000.000
Diğer	1,5	585.000	-	-
Toplam	100	39.000.000	100	39.000.000

Şirket Yönetim Kurulu’nun 2018/11 sayılı yönetim kurulu kararı ile, 25 Aralık 2018 tarihinde gerçekleştirilen Olağanüstü Genel Kurul toplantısında alınan karar doğrultusunda, Şirket’in 20.550.000 TL değerindeki bir önceki sermayesi, toplam 18.450.000 TL artırım ile 39.000.000 TL’ye ulaşmıştır. Arttırılan sermaye Şirket’in hissedarı tarafından nakden ödenmiştir. Ayrıca Şirket Yönetim Kurulu’nun 6 Eylül 2019 tarihli ve 2019/19 sayılı kararı ile, 30 Eylül 2019 tarihinde gerçekleştirilen Olağanüstü Genel Kurul toplantısında alınan karar doğrultusunda, geçmiş yıllar zararlarının giderilmesi amacıyla Şirket sermayesi 13.500.000 TL azaltılmış ve eş zamanlı olarak sermaye 13.500.000 TL tutarında arttırılmıştır. Arttırılan sermaye Şirket’in hissedarı tarafından nakden ödenmiştir.

- 2.13.2 Sermayeyi temsil eden hisse senetlerine tanınan imtiyaz bulunmamaktadır (31 Aralık 2020: Bulunmamaktadır).

Corpus Sigorta Anonim Şirketi

31 Aralık 2021 Tarihi İtibarıyla Hazırlanan
Konsolide Finansal Tablolara İlişkin Dipnotlar

(Para Birimi: Türk Lirası (TL) olarak ifade edilmiştir.)

2. Önemli muhasebe politikalarının özeti (devamı)

2.14 Sigorta ve Yatırım Sözleşmeleri – Sınıflandırma

Sigorta Sözleşmeleri

Sigorta riski, bir sigorta sözleşmesini elinde tutan tarafın sigorta edene, finansal risk dışında, devrettiği risk olarak tanımlanır. Bir sözleşme, eğer önemli bir sigorta riskini devrediyorsa, sigorta sözleşmesi olarak kabul edilir. Gelecekte beklenen, ancak kesin olmayan sigorta konusu olayın, sigortalıyı olumsuz bir şekilde etkilemesi halinde sigortalıya tazminat ödemeyi kabul ederek bir tarafın (sigortacı) diğer taraftan (sigortalı) önemli bir sigorta riskini kabul ettiği sözleşmeler sigorta sözleşmesidir. Sigorta sözleşmesi sınıfına, Grup'un yaptığı sigorta sözleşmeleri ve elinde bulundurduğu reasürans sözleşmeleri de girmektedir.

Reasürans Sözleşmeleri

Grup, (sedan işletme olarak) sigorta risklerini reasürans sözleşmeleri yaparak, diğer bir sigortacıya (reasürör işletme) devretmektedir.

Reasürans varlıkları, reasürans şirketlerinden olan alacak rakamlarını, reasürans borçları ise reasürör sıfatıyla riskin devredildiği sigorta ve reasürans şirketlerine olan borçları ifade etmektedir. Reasürans varlıklarındaki değer düşüklüğü rapor tarihi itibarıyla değerlendirilmiştir. Reasürans anlaşmaları, Grup'un sigorta sözleşmelerinden kaynaklanan yükümlülüklerini ortadan kaldırmaz, konsolide finansal tablolarda mevcut olan sigorta riskini transfer etmez.

Yatırım Sözleşmeleri

Yatırım sözleşmeleri, önemli bir sigorta riski transferi sağlamayan ancak finansal risk transferi sağlayan sözleşmelerdir. Grup'un yatırım sözleşmeleri bulunmamaktadır (31 Aralık 2020: Bulunmamaktadır).

Sosyal Güvenlik Kurumu'na Aktarılan Primler

25 Şubat 2011 tarihinde Resmi Gazete'de yayımlanan 6111 sayılı "Bazı Alacakların Yeniden Yapılandırılması ile Sosyal Sigortalar ve Genel Sağlık Sigortası Kanun ve Diğer Bazı Kanun ve Kanun Hükmünde Kararnamelerde Değişiklik Yapılması Hakkında Kanun"un ("Kanun") 59. maddesiyle değişik 2918 sayılı Karayolları Trafik Kanunu'nun 98. maddesi ile trafik kazaları nedeniyle ilgililere yapılan sağlık hizmet bedellerinin tahsil ve tasfiyesi yeni usul ve esaslara bağlanmıştır. Bu çerçevede trafik kazaları sebebiyle bütün resmi ve özel sağlık kurum ve kuruluşlarının sundukları sağlık hizmet bedelleri kazazedinin sosyal güvencesi olup olmadığına bakılmaksızın Sosyal Güvenlik Kurumu ("SGK") tarafından karşılanacaktır. Yine Kanun'un Geçici 1. maddesine göre Kanun'un yayımlandığı tarihten önce meydana gelen trafik kazaları nedeniyle sunulan sağlık hizmetleri bedellerinin de SGK tarafından karşılanması hükme bağlanmıştır.

Kanun'un söz konusu maddeleri çerçevesinde oluşacak hizmet bedelleri ile ilgili olarak sigorta şirketlerinin yükümlülüğü, Hazine ve Maliye Bakanlığı tarafından yayımlanan 27 Ağustos 2011 tarihli "Trafik Kazaları Nedeniyle İlgililere Sunulan Sağlık Hizmet Bedellerinin Tahsiline İlişkin Usul ve Esaslar Hakkında Yönetmelik" ("Yönetmelik"), 15 Eylül 2011 tarih ve 2011/17 sayılı "Trafik Kazaları Nedeniyle İlgililere Sunulan Sağlık Hizmet Bedellerinin Tahsiline İlişkin Usul ve Esaslar Hakkında Yönetmelik Uygulamasına İlişkin Usul ve Esaslar Hakkında Genelge" ("2011/17 sayılı Genelge") ve 17 Ekim 2011 tarih ve 2011/18 sayılı "Sosyal Güvenlik Kurumu'na ("SGK") Tedavi Masraflarına İlişkin Yapılan Ödemelerin Muhasebeleştirilmesine ve Sigortacılık Hesap Planında Yeni Hesap Kodu Açılmasına Dair Genelge"de ("2011/18 sayılı Genelge") 16 Mart 2013 tarih ve 2013/3 sayılı "Trafik Kazaları Nedeniyle İlgililere Sunulan Sağlık Hizmet Bedellerinin Tahsiline İlişkin Usul ve Esaslar Hakkında Yönetmelik Uygulamasına İlişkin Usul ve Esaslar Hakkında Genelge"de Değişiklik Yapılmasına İlişkin Genelge" ve 30 Nisan 2013 tarih ve 2013/6 sayılı "Trafik Kazaları Nedeniyle İlgililere Sunulan Sağlık Hizmet Bedellerinin Tahsiline İlişkin Usul ve Esaslar Hakkında Yönetmelik'te Yapılan Değişikliğe İlişkin Sektör Duyurusu'nda açıklanan esaslara göre belirlenmiştir.

Corpus Sigorta Anonim Şirketi

31 Aralık 2021 Tarihi İtibarıyla Hazırlanan
Konsolide Finansal Tablolara İlişkin Dipnotlar

(Para Birimi: Türk Lirası (TL) olarak ifade edilmiştir.)

2. Önemli muhasebe politikalarının özeti (devamı)

2.14 Sigorta ve Yatırım Sözleşmeleri – Sınıflandırma (devamı)

Sosyal Güvenlik Kurumu'na Aktarılan Primler (devamı)

Bu çerçevede, Kanun'un yayımlandığı tarihten sonra meydana gelen trafik kazalarından kaynaklanan tedavi masraflarıyla ilgili olmak üzere, Grup'un "Zorunlu Taşımacılık Sigortası", "Zorunlu Trafik Sigortası" ve "Zorunlu Koltuk Ferdi Kaza Sigortası" branşlarında 25 Şubat 2011 tarihinden sonra yapılan poliçelere ilişkin olarak Yönetmelik ve (15 Mayıs 2013 tarih ve 2013/4 sayılı Genelge ile 2. maddesinin 3 üncü fıkrası değiştirilen) 2011/17 sayılı Genelge ve 2013/3 sayılı Genelge ve 2013/6 sayılı Sektör Duyurusu ile 2 Mayıs 2013 tarihli ve 28280 sayılı Resmi Gazetede yayımlanan "Trafik Kazaları Nedeniyle İlgililere Sunulan Sağlık Hizmet Bedellerinin Tahsiline İlişkin Usul ve Esaslar Hakkında Yönetmelikte Değişiklik Yapılmasına Dair Yönetmelik" kapsamında belirlenen primleri SGK'ya aktarması gerekmektedir.

Grup yukarıda anlatılan esaslar çerçevesinde 1 Ocak – 31 Aralık 2021 hesap döneminde 12.158.762 TL (1 Ocak – 31 Aralık 2020: 19.077.033 TL) tutarında devredilen prim ve 1 Ocak - 31 Aralık 2021 hesap dönemine ilişkin (4.504.153) TL (1 Ocak - 31 Aralık 2020: 4.325.476 TL) tutarında kazanılmamış primler karşılığı hesaplanmış ve sırasıyla "SGK'ya aktarılan primler" ve "Kazanılmamış primler karşılığında SGK payı" hesapları altında muhasebeleştirilmiştir.

2.15 Sigorta ve Yatırım Sözleşmelerinde İsteğe Bağlı Katılım Özellikleri

Grup'un isteğe bağlı katılım özelliği bulunan sigorta ve yatırım sözleşmeleri bulunmamaktadır (31 Aralık 2020: Bulunmamaktadır).

2.16 İsteğe Bağlı Katılım Özelliği Olmayan Yatırım Sözleşmeleri

Grup'un yatırım sözleşmeleri bulunmamaktadır (31 Aralık 2020: Bulunmamaktadır).

2.17 Borçlar

31 Aralık 2021 tarihi itibarıyla alınan kredi bulunmamaktadır (31 Aralık 2020: Bulunmamaktadır).

2.18 Vergiler

Kurumlar Vergisi

Türkiye'de Kurumlar Vergisi Kanunu ("KVK")'nın 32'nci maddesine göre kurumlar vergisi oranı %20'dir. Bu oran KVK'nın geçici 10'uncu maddesi uyarınca kurumların 2018, 2019 ve 2020 yılı vergilendirme dönemlerine ait kurum kazançları için %22 olarak uygulandıktan sonra 2021 yılı başında kanuni oran olan %20'ye dönmüştü. 7316 Sayılı Amme Alacaklarının Tahsil Usulü Hakkında Kanun ile Bazı Kanunlarda Değişiklik Yapılmasına Dair Kanun'un 11'nci maddesi ile KVK'ya eklenen geçici 13'üncü madde ile bir kez daha kurumlar vergisi oranı 2 yıllık süre için yükseltilmiş bulunmaktadır. Söz konusu geçici maddeye göre, kanuni kurumlar vergisi oranı olan %20 oranı, kurumların 2021 yılı vergilendirme dönemine ait kurum kazançları için %25, 2022 yılı vergilendirme dönemine ait kurum kazançları için ise %23 olarak uygulanacaktır. Yeni bir kanuni düzenleme yapılmadığı takdirde, KVK'nın 32'nci maddesi devreye girecek ve kurumlar vergisi oranı 2023 yılı başından itibaren tekrar kanuni seviyesi olan %20'ye düşecektir. Söz konusu kanun kapsamında, 31 Aralık 2021 tarihli konsolide finansal tablolarda ertelenmiş vergi varlık ve yükümlülükleri, 2022'de vergi etkisi oluşturacak kısmı için %23 ve sonraki dönemlerde vergi etkisi oluşturacak kısmı için ise %20 oranı ile hesaplanmıştır. Kurumlar vergisi, ilgili olduğu hesap döneminin sonunu takip eden dördüncü ayın yirmi beşinci günü akşamına kadar beyan edilmekte ve ilgili ayın sonuna kadar ödenmektedir. Vergi mevzuatı uyarınca üçer aylık dönemler itibarıyla kazançlar üzerinden ise %25 (2020: %22) oranında geçici vergi hesaplanarak ödenmekte ve bu şekilde ödenen tutarlar yıllık kazanç üzerinden hesaplanan kurumlar vergisinden mahsup edilmektedir.

Vergi Usul Kanunu ile Kurumlar Vergisi Kanununda değişiklik yapılmasına dair kanun 20 Ocak 2022 tarihinde Kanun No. 7352 sayılı yasalama olup, geçici hesap dönemleri de dahil olmak üzere 2021 ve 2022 hesap dönemleri ile 2023 hesap dönemi geçici vergi dönemlerinde Mükerrer 298'inci madde kapsamındaki enflasyon düzeltmesine ilişkin şartların oluşup oluşmadığına bakılmaksızın finansal tabloların enflasyon düzeltmesine tabi tutulmayacağı karara bağlanmıştır. KGK, 20 Ocak 2022 tarihinde, TFRS kapsamında Yüksek Enflasyonlu Ekonomilerde Finansal Raporlamanın Uygulanması ile ilgili açıklamada bulunmuş, 2021 yılına ait finansal tablolarda TMS 29 Yüksek Enflasyonlu Ekonomilerde Finansal Raporlama Standardı kapsamında herhangi bir düzeltme yapılmasına gerek bulunmadığı belirtilmiştir.

Corpus Sigorta Anonim Şirketi

31 Aralık 2021 Tarihi İtibarıyla Hazırlanan Konsolide Finansal Tablolara İlişkin Dipnotlar

(Para Birimi: Türk Lirası (TL) olarak ifade edilmiştir.)

2. Önemli muhasebe politikalarının özeti (devamı)

2.18 Vergiler (devamı)

Kurumlar Vergisi (devamı)

Türkiye’deki bir işyeri ya da daimi temsilcisi aracılığı ile gelir elde eden dar mükellef kurumlar ile Türkiye’de yerleşik kurumlara ödenen kâr paylarından (temettüleri) stopaj yapılmaz. Bunların dışında kalan kişi ve kurumlara yapılan temettü ödemeleri %15 oranında stopaja tabidir. Kârın sermayeye ilavesi, kâr dağıtımını sayılmaz ve stopaj uygulanmaz. En az iki yıl süre ile elde tutulan iştirak hisselerinin satışından doğan karların %75’i, gayrimenkullerin satışından doğan karların ise %50’si Kurumlar Vergisi Kanunu’nda öngörüldüğü şekilde sermayeye eklenmesi veya 5 yıl süreyle özsermayede tutulması şartı ile vergiden istisnadır.

Gelir Vergisi Stopajı

Kurumlar vergisine ek olarak, kar dağıtılması durumunda kar payı elde eden ve bu kar paylarını kurum kazancına dahil ederek beyan eden tam mükellef kurumlara ve yabancı şirketlerin Türkiye’deki şubelerine dağıtılanlar hariç olmak üzere kar payları üzerinden ayrıca gelir vergisi stopajı hesaplanması gerekmektedir. Gelir vergisi stopaj oranı %15’tir (2020: %15). Dağıtılmayan veya sermayeye ilave edilen kar payları gelir vergisi stopajına tabi değildir.

Ertelemiş Vergi

Ertelemiş vergi varlığı veya yükümlülüğü, TMS 12 – Gelir Vergileri standardı uyarınca varlıkların ve yükümlülüklerin finansal tablolarda gösterilen değerleri ile yasal vergi matrahı hesabında dikkate alınan tutarları arasındaki “geçici farklar” üzerinden vergi etkilerinin hesaplanmasıyla belirlenmektedir. Vergi mevzuatına göre varlıkların ya da yükümlülüklerin iktisap tarihinde oluşan mali ya da ticari karı etkilemeyen farklar bu hesaplamanın dışında tutulmaktadır. Hesaplanan ertelenmiş vergi varlıkları ile ertelenmiş vergi yükümlülükleri, konsolide finansal tablolarda, sadece Grup’un cari vergi varlıklarını, cari vergi yükümlülükleri ile netleştirmek için yasal bir hakkı varsa net olarak gösterilmektedir.

Varlıkların değerlemesi sonucu oluşan değerleme farkları konsolide gelir tablosunda muhasebeleştirilmişse, bunlara ilişkin cari dönem kurumlar vergisi ile ertelenmiş vergi geliri veya gideri de konsolide gelir tablosunda muhasebeleştirilmektedir. İlgili varlıkların değerlemesi sonucu oluşan değerleme farkları doğrudan doğruya özkaynak hesaplarında muhasebeleştirilmişse, ilgili vergi etkileri de doğrudan özkaynak hesaplarında muhasebeleştirilmektedir.

Ertelemiş vergi, yükümlülük yöntemi kullanılarak, varlık ve yükümlülüklerin konsolide finansal tablolarda yer alan kayıtlı değerleri ile vergi değerleri arasındaki geçici farklar üzerinden hesaplanır. Ertelemiş vergi hesaplanmasında yürürlükteki vergi mevzuatı uyarınca konsolide finansal durum tablosu tarihi itibarıyla geçerli bulunan vergi oranları kullanılır. Ertelemiş vergi yükümlülüğü vergilendirilebilir geçici farkların tümü için hesaplanırken, indirilebilir geçici farklardan oluşan ertelenmiş vergi varlıkları, gelecekte vergiye tabi kar elde etmek suretiyle bu farklardan yararlanmanın kuvvetle muhtemel olması şartıyla hesaplanmaktadır.

2.19 Çalışanlara Sağlanan Faydalar

Tanımlanmış fayda planı

Türkiye’de mevcut kanunlar ve toplu iş sözleşmeleri hükümlerine göre kıdem tazminatı, en az bir yıl süreyle çalışmış personelin istifalar ve haklı nedenler dışındaki işten çıkarılma veya emeklilik halinde personele ödenmektedir. Güncellenmiş olan “TMS 19 - Çalışanlara Sağlanan Faydalar Standardı” uyarınca söz konusu türdeki ödemeler tanımlanmış emeklilik fayda planları olarak nitelendirilir.

Kıdem tazminatına ilişkin yükümlülükler, “TMS 19 - Çalışanlara Sağlanan Faydalar Standardı” hükümleri çerçevesinde belirli aktüeryal tahminler kullanılarak tüm çalışanların gelecekteki olası yükümlülük tutarlarının tahmini karşılığının net bugünkü değeri üzerinden hesaplanmıştır.

Tanımlanan katkı planı

Grup, Sosyal Güvenlik Kurumu’na zorunlu olarak sosyal sigortalar primi ödemektedir. Grup’un bu primleri ödediği sürece başka yükümlülüğü kalmamaktadır. Bu primler tahakkuk ettikleri dönemde personel giderlerine yansıtılmaktadır.

Corpus Sigorta Anonim Şirketi

31 Aralık 2021 Tarihi İtibarıyla Hazırlanan Konsolide Finansal Tablolara İlişkin Dipnotlar

(Para Birimi: Türk Lirası (TL) olarak ifade edilmiştir.)

2. Önemli muhasebe politikalarının özeti (devamı)

2.20 Karşılıklar, Koşullu Borçlar ve Koşullu Varlıklar

Geçmiş olaylardan kaynaklanan mevcut bir yükümlülüğün bulunması, bu yükümlülüğün yerine getirilmesinin muhtemel olması ve söz konusu yükümlülük tutarının güvenilir bir şekilde tahmin edilebilir olması durumunda konsolide finansal tablolarda karşılık ayrılır.

Karşılık olarak ayrılan tutar, yükümlülüğe ilişkin risk ve belirsizlikler göz önünde bulundurularak, bilanço tarihi itibarıyla yükümlülüğün yerine getirilmesi için yapılacak harcamanın tahmin edilmesi yoluyla hesaplanır.

Karşılığın, mevcut yükümlülüğün karşılanması için gerekli tahmini nakit akımlarını kullanarak ölçülmesi durumunda söz konusu karşılığın defter değeri, ilgili nakit akımlarının bugünkü değerine eşittir.

Karşılığın ödenmesi için gerekli olan ekonomik faydanın bir kısmı ya da tamamının üçüncü taraflarca karşılanmasının beklendiği durumlarda, tahsil edilecek tutar, ilgili tutarın tahsil edilmesinin hemen hemen kesin olması ve güvenilir bir şekilde ölçülmesi halinde varlık olarak muhasebeleştirilir. Koşullu yükümlülükler, kaynak aktarımını gerektiren durum yüksek bir olasılık taşıyor ise konsolide finansal tablolara yansıtılmayıp dipnotlarda açıklanmaktadır. Şarta bağlı varlıklar ise konsolide finansal tablolara yansıtılmayıp ekonomik getiri yaratma ihtimali yüksek olduğu takdirde dipnotlarda açıklanır.

2.21 Gelirlerin Muhasebeleştirilmesi

Yazılan Primler

Yazılan primler, yıl içinde tanzim edilen poliçe primlerinden iptaller çıktıktan sonra kalan tutarı ifade etmektedir. Prim gelirleri, yazılan primler üzerinden kazanılmamış primler karşılığı ayrılmak suretiyle tahakkuk esasına göre konsolide finansal tablolara yansıtılmaktadır. Kazanılmamış primler karşılığı 2.24 no'lu dipnotta açıklandığı şekilde hesaplanmaktadır.

Hasarlar (Tazminatlar)

Hasarlar (tazminatlar) ödendikçe gider yazılmaktadır. Dönem sonunda rapor edilip henüz fiilen ödenmemiş hasarlar ile gerçekleşmiş ancak rapor edilmemiş hasarlar için muallak hasarlar karşılığı ayrılmaktadır. Muallak ve ödenen hasarların reasürör payları bu karşılıklar içerisinde netleştirilmektedir.

Reasürans Komisyonları

Reasürörlere devredilen primler nedeniyle alınan komisyonlardır. Reasürörlerden alınan komisyonların, gelecek dönem veya dönemlere isabet eden kısmı ertelenmiş komisyon gelirleri olarak muhasebeleştirilirken, alınan primler ile ilgili olarak ödenen komisyonların gelecek dönem veya dönemlere isabet eden kısmı ertelenmiş üretim giderleri olarak muhasebeleştirilmektedir.

Rücu ve Sovtaj Gelirleri ile Alacakları

31 Aralık 2021 tarihi itibarıyla hazırlanan konsolide finansal tablolarda, Hazine ve Maliye Bakanlığı'nın 20 Eylül 2010 tarihli 2010/13 sayılı "Rücu ve Sovtaj Gelirlerine İlişkin Genelge" uyarınca; tahakkuk etmiş ve hesaben tespit edilmiş muallak tazminat karşılığına ilişkin hesaplamalarda (dosya muallaklarında) tahakkuk etmiş veya tahsil edilmiş rücu, sovtaj ve benzeri gelir kalemleri tenzil edilememekte, ancak tahakkuk etmiş veya tahsil edilmiş rücu, sovtaj ve benzeri gelir kalemleri konsolide bilançonun aktif tarafındaki ilgili alacak hesabı altında ve konsolide gelir tablosunda muhasebeleştirilmektedir. Sigorta şirketlerinden ibraname temin edilmesine gerek olmaksızın, sigorta şirketlerinin tazminat ödemesini gerçekleştirerek sigortalılardan ibraname (ödememin yapıldığına dair banka dekont mektubu) almış olmaları ve karşı sigorta şirketine ya da 3. şahıslara bildirim yapılması kaydıyla, borçlu sigorta şirketinin teminat limitine kadar olan rücu alacakları tahakkuk ettirilebilecektir. 31 Aralık 2021 tarihi itibarıyla tahakkuk ettirilen rücu alacakları reasürans payı düşülmüş olarak 19.048.412 TL'dir (31 Aralık 2020: net 13.444.269 TL) (12.1 no'lu dipnot).

Corpus Sigorta Anonim Şirketi

31 Aralık 2021 Tarihi İtibarıyla Hazırlanan
Konsolide Finansal Tablolara İlişkin Dipnotlar

(Para Birimi: Türk Lirası (TL) olarak ifade edilmiştir.)

2. Önemli muhasebe politikalarının özeti (devamı)

2.21 Gelirlerin Muhasebeleştirilmesi (devamı)

Rücu ve Sovtaj Gelirleri ile Alacakları (devamı)

Ancak, söz konusu tutarın tazminat ödemesini takip eden altı ay içerisinde karşı sigorta şirketinden veya 4 ay içerisinde 3. şahıslardan tahsil edilememesi durumunda alacak karşılığı ayrılmaktadır. 14 Ocak 2011 tarih ve 2011-1 sayılı Genelge'nin C bölümünde yapılan açıklamalara göre; yukarıda belirtilen 6 ve 4 aylık süreler içinde borçlu sigorta şirketi veya 3. şahıslar ile rücu alacaklarını toplamda 12 ayı aşmayacak şekilde ödeme planına bağlayan bir protokol imzalanması ya da ödeme için çek, senet vb alınması halinde, bu alacaklardan sigorta şirketleri için vadesi 6 ayı, 3. şahıslar için ise 4 ayı aşan ve kabul ve tahsil süreci içinde olan taksitler için karşılık ayrılmasına gerek bulunmamaktadır. 12 ayı aşan taksitler için karşılık ayrılacaktır.

31 Aralık 2021 tarihi itibarıyla tahakkuk ettirilen rücu karşılığı 14.618.674 TL'dir (31 Aralık 2020: 11.144.124 TL) (12.1 no'lu dipnot).

Rücu talebinin dava/icra yoluyla yapılması halinde ise bu işlemlere başlandığı tarih itibarıyla tahakkuk işlemi yapılır ve aynı tarih itibarıyla bu tutar için şüpheli alacak karşılığı ayrılmaktadır. Dava sonucunun beklenmesine gerek olmaksızın rücu alacakları faizli bakiyeleri ile birlikte gelir olarak kaydedilir.

Sovtaj gelirinin tahakkuk ettirilebilmesi için, kısmi zarar görmüş malların sigorta bedelinin tamamının tazmin edilmesi ve sonra bu malların sigorta şirketinin mülkiyetine veya feri zilliyetine geçmesi (sovtaj) halinde bunların satışından elde edilebilecek gelirlerin rücu alacakları gibi ilgili dönemlerde tahakkunun yapılması gerekmektedir. Bu durumda, işletmenin feri zilliyeti altında bulunan malların üçüncü bir kişi (gerçek/tüzel) aracılığı ile satışının yapılması veya sigortalıya bırakılması ya da doğrudan şirket tarafında satışının yapıldığı durumlarında da sovtaj gelirlerinin tahakkuk ettirilmesi ve ödenen tazminatlardan ya da muallak tazminatlardan tenzil edilmemesi gerekmektedir. 31 Aralık 2021 tarihi itibarıyla tahakkuk ettirilen sovtaj geliri karşılığı bulunmamaktadır (31 Aralık 2020: Bulunmamaktadır).

Faiz gelirleri ve gideri

Faiz gelir ve giderleri ilgili dönemdeki konsolide gelir tablosunda tahakkuk esasına göre muhasebeleştirilmektedir. Faiz geliri, etkin faiz oranı yöntemi uygulanarak dönemsel olarak kaydedilir.

2.22 Kiralama İşlemleri

Kullanım hakkı varlıkları

Grup, kullanım hakkı varlıklarını finansal kiralama sözleşmesinin başladığı tarihte muhasebelemektedir (örneğin, ilgili varlığın kullanım için uygun olduğu tarih itibarıyla). Kullanım hakkı varlıkları, maliyet bedelinden birikmiş amortisman ve değer düşüklüğü zararları düşülerek hesaplanır. Finansal kiralama borçlarının yeniden değerlendirilmesi durumunda bu rakam da düzeltilir.

Kullanım hakkı varlığının maliyeti aşağıdakileri içerir:

- kira yükümlülüğünün ilk ölçüm tutarı,
- kiralamanın fiilen başladığı tarihte veya öncesinde yapılan tüm kira ödemelerinden, alınan tüm kiralama teşviklerinin düşülmesiyle elde edilen tutar, ve
- Grup tarafından katlanılan tüm başlangıçtaki doğrudan maliyetler.

Dayanak varlığın mülkiyetinin kiralama süresi sonunda Grup'a devri makul bir şekilde kesinleşmediği sürece, Grup kullanım hakkı varlığını, kiralamanın fiilen başladığı tarihten dayanak varlığın yararlı ömrünün sonuna kadar amortismanına tabi tutmaktadır.

Kullanım hakkı varlıkları değer düşüklüğü değerlendirmesine tabidir.

Corpus Sigorta Anonim Şirketi

31 Aralık 2021 Tarihi İtibarıyla Hazırlanan
Konsolide Finansal Tablolara İlişkin Dipnotlar

(Para Birimi: Türk Lirası (TL) olarak ifade edilmiştir.)

2. Önemli muhasebe politikalarının özeti (devamı)

2.22 Kiralama İşlemleri (devamı)

Kiralama yükümlülükleri

Grup kira yükümlülüğünü kiralamanın fiilen başladığı tarihte ödenmemiş olan kira ödemelerinin bugünkü değeri üzerinden ölçmektedir.

Kiralamanın fiilen başladığı tarihte, kira yükümlülüğünün ölçümüne dâhil edilen kira ödemeleri, dayanak varlığın kiralama süresi boyunca kullanım hakkı için yapılacak ve kiralamanın fiilen başladığı tarihte ödenmemiş olan aşağıdaki ödemelerden oluşur:

- Sabit ödemeler,
- İlk ölçümü kiralamanın fiilen başladığı tarihte bir endeks veya oran kullanılarak yapılan, bir endeks veya orana bağlı değişken kira ödemeleri,
- Kalıntı değer taahhütleri kapsamında Grup tarafından ödenmesi beklenen tutarlar
- Grup'un satın alma opsiyonunu kullanacağından makul ölçüde emin olması durumunda bu opsiyonun kullanım fiyatı ve
- Kiralama süresinin Grup'un kiralamayı sonlandırmak için bir opsiyon kullanacağını göstermesi durumunda, kiralamanın sonlandırılmasına ilişkin ceza ödemeleri.

Bir endekse veya orana bağlı olmayan değişken kira ödemeleri, ödemeyi tetikleyen olayın veya koşulun gerçekleştiği dönemde gider olarak kaydedilmektedir. Grup kiralama süresinin kalan kısmı için revize edilmiş iskonto oranını, kiralamadaki zımnî faiz oranının kolaylıkla belirlenebilmesi durumunda bu oran olarak; kolaylıkla belirlenememesi durumunda ise Grup'un yeniden değerlendirmenin yapıldığı tarihteki alternatif borçlanma faiz oranı olarak belirlemektedir.

Grup kiralamanın fiilen başladığı tarihten sonra, kira yükümlülüğünü aşağıdaki şekilde ölçer:

- Defter değerini, kira yükümlülüğündeki faizi yansıtacak şekilde artırır ve
- Defter değerini, yapılan kira ödemelerini yansıtacak şekilde azaltır.

Buna ek olarak, kiralama süresinde bir değişiklik, özü itibarıyla sabit kira ödemelerinde bir değişiklik veya dayanak varlığı satın alma opsiyonuna ilişkin yapılan değerlendirmede bir değişiklik olması durumunda, finansal kiralama yükümlülüklerinin değeri yeniden ölçülmektedir.

Kiralama sözleşmeleri ile ilgili olarak hesaplanan kullanım hakkı varlığı, "Maddi Varlıklar" hesabında muhasebeleştirilmektedir.

Kiralama yükümlüğü üzerindeki faiz gideri "Yatırım Yönetim Gideri – Faiz Dahil" hesabında, kullanım hakkı varlığının amortisman gideri ise "Amortisman ve İtfa Payı Giderleri" hesabı içerisinde muhasebeleştirilmektedir.

2.23 Kar Payı Dağıtımı

Kar payı (temettü) borçları kar dağıtımının bir unsuru olarak beyan edildiği dönemde yükümlülük olarak konsolide finansal tablolara yansıtılır. Grup'un, bilanço tarihinden sonra ödeneceği ilan edilen kar payları bulunmamaktadır (31 Aralık 2020: Bulunmamaktadır).

2.24 Teknik Karşılıklar

Konsolide finansal tablolarda teknik sigorta hesapları arasında yer alan Kazanılmamış Primler Karşılığı, Devam Eden Riskler Karşılığı, Dengeleme Karşılığı, Muallak Tazminat Karşılığı ve bu karşılıkların reasürör payları 14 Haziran 2007 tarihi itibarıyla yürürlüğe girmiş bulunan Sigortacılık Kanunu ile bazı maddeleri 18 Ekim 2007 tarih ve 26674 sayılı Resmi Gazetede yayımlanan "Sigorta ve Reasürans ile Emeklilik Şirketlerinin Teknik Karşılıklarına ve Bu Karşılıkların Yatırılacağı Varlıklara İlişkin Yönetmelikte Değişiklik Yapılmasına Dair Yönetmelik", 28 Temmuz 2010 tarih ve 27655 sayılı Resmi Gazetede yayımlanan "Sigorta ve Reasürans ile Emeklilik Şirketlerinin Teknik Karşılıklarına ve Bu Karşılıkların Yatırılacağı Varlıklara İlişkin Yönetmelikte Değişiklik Yapılmasına Dair Yönetmelik" ve 17 Temmuz 2013 tarih ve 28356 sayılı Resmi Gazetede yayımlanan "Sigorta ve Reasürans ile Emeklilik Şirketlerinin Teknik Karşılıklarına ve Bu Karşılıkların Yatırılacağı Varlıklara İlişkin Yönetmelikte Değişiklik Yapılmasına Dair Yönetmelik" ile değiştirilen, 7 Ağustos 2007 tarih ve 26606 sayılı Resmi Gazete'de yayımlanan "Sigorta ve Reasürans İle Emeklilik Şirketlerinin Teknik Karşılıklarına ve Bu Karşılıkların Yatırılacağı Varlıklara İlişkin Yönetmelik" hükümlerine uygun olarak aşağıda belirtilen esaslara göre kayıtlara intikal ettirilmiştir.

Corpus Sigorta Anonim Şirketi

31 Aralık 2021 Tarihi İtibarıyla Hazırlanan
Konsolide Finansal Tablolara İlişkin Dipnotlar

(Para Birimi: Türk Lirası (TL) olarak ifade edilmiştir.)

2. Önemli muhasebe politikalarının özeti (devamı)

2.24 Teknik Karşılıklar (devamı)

Kazanılmamış Primler Karşılığı

Kazanılmamış Primler Karşılığı, matematik karşılık ayrılan sigorta sözleşmeleri hariç diğer sigorta sözleşmeleri ve yıllık veya bir yıldan kısa süreli aralıklarla yenilenen sigorta teminatı içeren bir yıldan uzun süreli sigorta sözleşmelerinin yıllık sigorta teminatına karşılık gelen primleri için ayrılır. Kazanılmamış primler karşılığı, yürürlükte bulunan sigorta sözleşmeleri için tahakkuk etmiş primlerin herhangi bir komisyon veya diğer bir indirim yapılmaksızın brüt olarak, gün esasına göre ertesi hesap dönemi veya hesap dönemlerine sarkan kısmından oluşmaktadır. Kazanılmamış primler karşılığının hesaplanması sırasında, sigorta teminatının başladığı gün ile bitiş günü yarım gün olarak dikkate alınır ve buna göre hesaplama yapılır. Belirli bir bitiş tarihi olmayan emtia nakliyat sigortası sözleşmelerinde, istatistiki verilere göre tahmini bitiş tarihlerinin tespit edilmesi ve buna göre kazanılmamış primler karşılığı ayrılması gerekmektedir. Bu hesabın yapılamaması durumunda, son üç ayda tahakkuk etmiş primlerin %50'si kazanılmamış primler karşılığı olarak ayrılır. Kazanılmamış primler karşılığı reasürör payı tutarının hesabında yürürlükte bulunan veya ilgili reasürans anlaşmalarının şartları dikkate alınır. Net primin hesaplanmasında, bölüşmesiz reasürans anlaşmaları için ödenen tutarların ilgili döneme tekabül eden kısmı devredilen prim olarak nitelendirilir (17 no'lu dipnot).

28 Temmuz 2010 tarih ve 27655 sayılı Resmi Gazete'de yayımlanarak 30 Eylül 2010 tarihinden itibaren yürürlüğe giren teknik karşılıkları konu alan "Sigorta ve Reasürans ile Emeklilik Şirketlerinin Teknik Karşılıklarına ve Bu Karşılıkların Yatırılacağı Varlıklara İlişkin Yönetmelikte Değişiklik Yapılmasına Dair Yönetmelik" uyarınca, kazanılmamış primler karşılığının hesaplanması sırasında, sigorta teminatının başladığı gün ile bitiş günü yarım gün olarak dikkate alınır ve buna göre hesaplama yapılmaktadır.

Teknik Karşılıklar Yönetmeliği uyarınca dövize endeksli sigorta sözleşmelerine ilişkin kazanılmamış primler karşılığının hesabı sırasında, sigorta sözleşmesinde ayrıca bir kur belirtilmemişse ilgili primin tahakkuk tarihindeki Türkiye Cumhuriyet Merkez Bankası'nın Resmi Gazete'de ilan ettiği döviz satış kurları dikkate alınmaktadır.

Grup'un 31 Aralık 2021 tarihi itibarıyla brüt kazanılmamış primler karşılığı 260.225.134 TL (31 Aralık 2020: 234.048.138 TL) ve reasürans payı 36.517.825 TL (31 Aralık 2020: 32.327.500 TL) olarak hesaplanmış ve kayıtlara yansıtılmıştır.

Ertelenmiş Üretim Giderleri ve Ertelenmiş Komisyon Gelirleri

T.C. Hazine ve Maliye Bakanlığı tarafından yayımlanan 28 Aralık 2007 tarih ve 2007/25 sayılı Genelge uyarınca, yazılan primler için araçlara ödenen komisyonlar ile reasürörlere devredilen primler nedeniyle reasürörlerden alınan komisyonların gelecek dönem veya dönemlere isabet eden kısmı, konsolide bilançoda sırasıyla "ertelenmiş üretim giderleri" ve "ertelenmiş komisyon gelirleri" hesaplarında, konsolide gelir tablosunda ise faaliyet giderleri hesabı altında netleştirilerek muhasebeleştirilmektedir (19 no'lu dipnot).

Üretime bağlı olarak tahakkukunun yapılması kaydıyla araçlara ödenen komisyonlar, reasüröre devredilen primler nedeniyle alınan komisyonlar, bölüşmesiz reasürans anlaşmaları için ödenen tutarlar ile tarifelerin ve sigorta sözleşmelerinin hazırlanması ve satışı için yapılan değişken üretim giderleri ve destek hizmetlerine ilişkin ödemeler gelecek dönem veya dönemlere isabet eden kısmı ertelenmiş gelirler ve ertelenmiş giderler hesapları ile diğer ilgili hesaplar altında muhasebeleştirilir. Her ne ad altında olursa olsun; sözleşmeye bağlı olarak verilmeyen ve sözleşmenin yürürlükten kalkmasına bağlı olarak iadeye konu olmayan teşvik, karlılık ve benzeri komisyonlar ile giderler ertelenmiş gelir ve gider hesaplamalarında dikkate alınmaz.

Grup, 31 Aralık 2021 dönemi için 33.446.099 TL ertelenmiş komisyon gideri ve 4.126.216 TL ertelenmiş komisyon geliri hesaplamıştır (31 Aralık 2020 - Ertelenmiş komisyon gideri: 28.679.333 TL, ertelenmiş komisyon geliri: 3.475.163 TL).

Corpus Sigorta Anonim Şirketi

31 Aralık 2021 Tarihi İtibarıyla Hazırlanan
Konsolide Finansal Tablolara İlişkin Dipnotlar

(Para Birimi: Türk Lirası (TL) olarak ifade edilmiştir.)

2. Önemli Muhasebe Politikalarının Özeti (devamı)

2.24 Teknik Karşılıklar (devamı)

Devam Eden Riskler Karşılığı

28 Temmuz 2010 tarih ve 27655 sayılı Resmi Gazete’de yayımlanarak 30 Eylül 2010 tarihi itibarıyla yürürlüğe girmiş olan değişiklikler sonrası “Sigorta ve Reasürans ile Emeklilik Şirketlerinin Teknik Karşılıklarına ve Bu Karşılıkların Yatırılacağı Varlıklara İlişkin Yönetmelik” (“Teknik Karşılıklar Yönetmeliği”) uyarınca sigorta şirketleri, yürürlükte bulunan sigorta sözleşmeleri dolayısıyla ortaya çıkabilecek tazminatların, ilgili sözleşmeler için ayrılmış kazanılmamış primler karşılığından fazla olma ihtimaline karşı, beklenen hasar prim oranını dikkate alarak devam eden riskler karşılığı ayırmakla yükümlüdürler. Beklenen hasar prim oranı, gerçekleşmiş hasarların kazanılmış prime bölünmesi suretiyle bulunur. T.C. Hazine ve Maliye Bakanlığı tarafından yayımlanan 13 Aralık 2012 tarih ve 2012/15 sayılı “Devam Eden Riskler Karşılığı Hesaplamasında Yapılan Değişiklik Hakkında Genelge” (“2012/15 no’lu Genelge”) uyarınca, söz konusu beklenen hasar prim oranı hesaplaması ana branş bazında yapılmıştır. Branş bazında hesaplanan beklenen hasar prim oranının %95’in üzerinde olması halinde, %95’i aşan oranın net kazanılmamış primler karşılığı ile çarpılması sonucunda bulunan tutar, net devam eden riskler karşılığı, %95’i aşan oranın brüt kazanılmamış primler karşılığı ile çarpılması sonucunda bulunan tutar brüt devam eden riskler karşılığı olarak hesaplanır. Brüt tutar ile net tutar arasındaki fark ise reasürör payı olarak dikkate alınır.

T.C Hazine ve Maliye Bakanlığı tarafından yayımlanan 30 Aralık 2019 tarih ve 2020/1 sayılı “Devam Eden Riskler Karşılığına İlişkin Genelgede Değişiklik Yapılmasına Dair Genelge” ile sigorta şirketlerine tüm branşlarda devam eden riskler karşılığı hesaplamasında kullanılacak hasar prim oranını, kaza yılı esas alınarak cari dönem dâhil son yılın her üçer aylık dönemi için (endirekt işler de dahil edilerek) bulunan nihai hasar tutarının, kazanılmış prime bölünmesi suretiyle hesaplama imkânı tanınmıştır.

30 Haziran 2019 tarih ve 2019/5 sayılı “Devam Eden Riskler Karşılığına İlişkin Genelge” ile devam eden riskler karşılığı hesaplaması için gerekli hasar prim oranı, hesaplama ile ilgili tüm dokümanların denetimde hazır bulundurulması kaydıyla, şirket aktüerince hesaplanır ve Tablo 57 – AZMM tablosu aracılığıyla Hazine ve Maliye Bakanlığına raporlanır. Brüt hasar prim oranının %85 oranının üzerinde olması halinde aşan kısmın brüt kazanılmamış primler karşılığı ile çarpılması sonucu brüt devam eden riskler karşılığı, net kazanılmamış primler karşılığı ile çarpılması sonucu net devam eden riskler karşılığı tutarı belirlenir.

30 Aralık 2021 tarih ve 2021/31 sayılı “Kara Araçları Sorumluluk Branşında Devam Eden Riskler Karşılığına İlişkin Genelge” uyarınca, direkt üretimin %100’ünün Türkiye’de kurulan havuzlara devredildiği işler için ayrı hesaplama yapılması halinde Kara Araçları Sorumluluk branşında kullanılan brüt hasar prim oranı olan %100 oranı %105 olarak, diğer işler için kullanılan brüt hasar prim oranı olan %85 oranı %90 olarak kullanılır.

Grup’un, 31 Aralık 2021 tarihi itibarıyla 2019/5 sayılı ve 2021/31 sayılı genelgede belirtilen metodolojileri baz alarak yapılan devam eden riskler karşılığı hesaplaması sonucunda karşılık yükümlülüğü 11.931.156 TL (31 Aralık 2020: Bulunmamaktadır) olarak hesaplanmıştır.

Muallak Tazminat Karşılığı

Grup, tahakkuk etmiş ve hesaben tespit edilmiş ancak daha önceki hesap dönemlerinde veya cari hesap döneminde fiilen ödenmemiş tazminat bedelleri veya bu bedel hesaplanamamış ise tahmini bedelleri ile gerçekleşmiş ancak rapor edilmemiş tazminat bedelleri için muallak tazminat karşılığı ayırmaktadır. Muallak hasar karşılığı eksper raporlarına veya sigortalı ile eksperin değerlendirmelerine uygun olarak belirlenmekte olup ilgili hesaplamalarda rücu, sovtaj ve benzeri gelir kalemleri tenzil edilmemektedir. 31 Aralık 2021 tarihi itibarıyla, tahakkuk etmiş ve hesaben tespit edilmiş muallak tazminat karşılığı ile; içeriği ve uygulama esasları, Teknik Karşılıklar Yönetmeliği ve 1 Ocak 2015 tarihinde yürürlüğe girmiş olan 5 Aralık 2014 tarih ve 2014/16 sayılı “Muallak Tazminat Karşılığına İlişkin Genelge” ve ilgili düzenlemelerde belirlenmiş olan aktüeryal zincir merdiven yöntemleri kullanılarak belirlenen tutar arasındaki fark gerçekleşmiş ancak rapor edilmemiş tazminat bedeli olarak muhasebeleştirilmektedir.

Corpus Sigorta Anonim Şirketi

31 Aralık 2021 Tarihi İtibarıyla Hazırlanan Konsolide Finansal Tablolara İlişkin Dipnotlar

(Para Birimi: Türk Lirası (TL) olarak ifade edilmiştir.)

2. Önemli Muhasebe Politikalarının Özeti (devamı)

2.24 Teknik Karşılıklar (devamı)

Muallak Tazminat Karşılığı (devamı)

T.C. Hazine ve Maliye Bakanlığı tarafından yayımlanan ve 1 Ocak 2015 tarihinde yürürlüğe girmiş olan 5 Aralık 2014 tarih ve 2014/16 sayılı “Muallak Tazminat Karşılığına İlişkin Genelge” uyarınca, 31 Aralık 2014 tarihine kadar geçerli olan 2010/12 sayılı “Aktüeryal Zincirleme Merdiven Metoduna İlişkin Genelge”, 9. ve 10. maddeleri haricinde yürürlükten kaldırılmış olup, 1 Ocak 2015 tarihinden itibaren gerçekleşmiş ancak raporlanmamış tazminat karşılığının (“IBNR”), Grup aktüerinin görüşleri çerçevesinde hesaplanması hükmü getirilmiştir. Söz konusu genelgeye göre, gerçekleşmiş ancak rapor edilmemiş tazminat bedellerine ilişkin hesaplamalarda kullanılan verinin seçimi, düzeltme işlemleri, en uygun metodun ve gelişim faktörlerinin seçimi ile gelişim faktörlerine müdahale aktüeryal yöntemler kullanılarak Grup aktüeri tarafından yapılır. İlgili genelgede gerçekleşmiş ancak raporlanmamış hasar karşılığı hesaplamasında, Standart Zincir, Hasar/Prim, Cape Cod, Frekans Şiddet, Munich Zinciri veya Bornhuetter-Ferguson aktüeryal zincirleme merdiven metodlarının (“AZMM”) kullanılacağı belirtilmiş ve şirketlere her branş için bu yöntemlerden birini seçme hakkı tanınmıştır. T.C. Hazine ve Maliye Bakanlığı tarafından yayımlanan ve 7 Aralık 2020 tarihinde yürürlüğe girmiş olan 2020/11 Sayılı “Muallak Tazminat Karşılığına İlişkin Genelgede (2014/16) Değişiklik Yapılmasına Dair Genelge” çerçevesinde, Grup’un yükümlülüğü olan 730-Tıbbi Kötü Uygulamaya ilişkin Zorunlu Mali Sorumluluk Sigortası ile ilgili hasarlar için gerçekleşmiş ancak raporlanmamış tazminat karşılığı hesabı, Genel Sorumluluk ana branşından ayrı hesaplanmıştır.

31 Aralık 2021 ve 31 Aralık 2020 tarihleri itibarıyla branşlar için kullanılan AZMM hesaplama metodu ile bu hesaplamalar sonucunda ilave ayrılacak veya hesaplamanın negatif verdiği durumlarda karşılıklardan düşülecek olan brüt ve net ilave karşılık tutarları aşağıda açıklanmıştır:

31 Aralık 2021

Branşlar	Kullanılan Yöntem	Brüt İlave Karşılık	Reasürör Payı	Net İlave Karşılık
Kara Araçları Sorumluluk	Standart Zincir	302.354.015	2.604.806	299.749.209
Genel Sorumluluk	Standart Zincir	18.294.158	8.830.126	9.464.032
Su Araçları	Standart Zincir	3.539.629	-	3.539.629
Genel Zararlar	Standart Zincir	2.805.321	604.998	2.200.323
Nakliyat	Standart Zincir	2.343.928	1.812.417	531.511
Yangın ve Doğal Afetler	Standart Zincir	2.060.955	262.285	1.798.670
Kaza	Standart Zincir	1.539.288	635.062	904.226
Finansal Kayıplar	Standart Zincir	52.383	-	52.383
Hastalık / Sağlık	Standart Zincir	(6.044)	(6.044)	-
Kefalet	Standart Zincir	(2.000)	(8)	(1.992)
Kara Araçları	Standart Zincir	(242.348)	-	(242.348)
Toplam		332.739.285	14.743.642	317.995.643

31 Aralık 2020

Branşlar	Kullanılan Yöntem	Brüt İlave Karşılık	Reasürör Payı	Net İlave Karşılık
Kara Araçları Sorumluluk	Standart Zincir	139.432.351	(2.514.494)	136.917.857
Genel Sorumluluk	Standart Zincir	11.036.488	(6.956.540)	4.079.948
Genel Zararlar	Standart Zincir	1.344.657	(316.780)	1.027.877
Yangın ve Doğal Afetler	Standart Zincir	494.651	(116.605)	378.046
Kaza	Standart Zincir	1.288.587	(983.112)	305.475
Nakliyat	Standart Zincir	484.425	(351.539)	132.886
Sağlık	Standart Zincir	17.872	(17.872)	-
Kefalet	Standart Zincir	(53.746)	12.391	(41.355)
Kara Araçları	Standart Zincir	(379.460)	-	(379.460)
Toplam		153.665.825	(11.244.551)	142.421.274

Corpus Sigorta Anonim Şirketi

31 Aralık 2021 Tarihi İtibarıyla Hazırlanan
Konsolide Finansal Tablolara İlişkin Dipnotlar

(Para Birimi: Türk Lirası (TL) olarak ifade edilmiştir.)

2. Önemli Muhasebe Politikalarının Özeti (devamı)

2.24 Teknik Karşılıklar (devamı)

Muallak Tazminat Karşılığı (devamı)

Grup tarafından 2014/16 Sayılı Muallak Tazminat Karşılığına İlişkin Genelge ve 2015/7 Sayılı Muallak Tazminat Karşılığına İlişkin Genelgede (2014/16) Değişiklik Yapılmasına Dair Genelge çerçevesinde 31 Aralık 2021 tarihi itibarıyla hesaplanan “Gerçekleşmiş Ancak Rapor Edilmemiş Hasar Karşılıkları” için Yangın ve Doğal Afetler, Kaza, Genel Zararlar, Sağlık ve Nakliyat branşlarında yüzdelerle dilim yöntemi ile eleme uygulanmıştır.

31 Aralık 2021 tarihi itibarıyla branş bazında kullanılan büyük hasar limitleri 31 Aralık 2020 tarihi ile karşılaştırılmalı olarak aşağıda sunulmuştur:

Branş	31 Aralık 2021		31 Aralık 2020	
	Eleme Yöntemi	Limit	Eleme Yöntemi	Limit
Yangın ve Doğal Afetler	Yüzdelerle Dilim	883.501	Yüzdelerle Dilim	756.624
Kaza	Yüzdelerle Dilim	785.997	Yüzdelerle Dilim	478.645
Genel Zararlar	Yüzdelerle Dilim	1.307.822	Yüzdelerle Dilim	716.213
Sağlık	Yüzdelerle Dilim	63.491	Yüzdelerle Dilim	52.942
Nakliyat	Yüzdelerle Dilim	1.706.342	Yüzdelerle Dilim	1.213.574

Ödenen hasar tutarının ayrılan karşılıktan fazla veya eksik olması durumunda aradaki fark ödemenin yapıldığı tarihte kar/zarar hesaplarına yansıtılmaktadır. Muallak tazminat karşılığı reasürör tutarının hesabında, yürürlükte bulunan veya ilgili reasürans anlaşmalarının şartları dikkate alınır. Muallak hasarların reasürör payları muallak hasarlar karşılığı içerisinde netleştirilmektedir (17 no’lu dipnot).

Dövizle endeksli sigorta sözleşmelerine ilişkin tazminatlar öncelikle sözleşmede yazılı olan kurdan değerlendirilir. Sözleşmede ayrıca bir kur belirtilmemişse, tazminatlar finansal tabloların düzenlendiği tarih itibarıyla T.C. Merkez Bankası’nın Resmî Gazete’de ilan ettiği döviz satış kurlarına göre değerlendirilir. 2011/23 sayılı Genelge uyarınca, sigorta şirketlerinin ilk defa 31 Aralık 2011 tarihi itibarıyla olmak üzere, davaların sonuçlanma tarihlerini dikkate alarak son beş yıllık gerçekleştirmelere göre alt branşlar itibarıyla şirket aleyhine açılan davaların tutarları üzerinden bir kazanma oranı hesaplaması ve hesaplanan kazanma oranına göre dava sürecinde olan dosyalar için tahakkuk ettirilen muallak tazminat karşılığı tutarlarından indirim yapması mümkün bulunmaktadır. Grup, 31 Aralık 2021 ve 31 Aralık 2020 tarihleri itibarıyla son beş yılda bütün yargı aşamaları tamamlanmış hasar dosyalarından Grup lehine sonuçlanmış olan dosyalarının tutarlarını, dosyaların toplam tutarına oranlayarak, alt branşlar itibarıyla kazanma oranları hesaplamıştır. Kazanma oranı hesaplamasında sadece tazminata ilişkin anapara tutarları hesaplamaya dahil edilip, faiz ve diğer masraflar dikkate alınmamıştır. Muallak tazminat karşılığından indirilecek toplam tutar her durumda dava sürecindeki dosyalar için ayrılan muallak tazminat karşılığının tutarının %25’inden fazla olamaz. İlgili alt branşta beş yıllık verisi bulunmayan şirketler ise %15’den fazla olmamak şartıyla çalıştıkları yılları esas alarak kazanma oranı hesaplayabilir ve indirim yapabilirler. Grup söz konusu hesaplamaları brüt tutarlar üzerinden yapmış ve ilgili dosyaların reasürans payını dikkate alarak indirim tutarının reasürans payını belirlenmiştir. Grup’un 31 Aralık 2021 tarihi itibarıyla alt branşlar bazında hesapladığı kazanma oranları ile tahakkuk ettirilen muallak tazminat karşılığından yaptığı indirim tutarı net 16.788.715 TL’dir (31 Aralık 2020: net 3.984.777 TL). Ayrıca, 2011/23 sayılı Genelge uyarınca gerçekleşmiş ancak rapor edilmemiş tazminat bedelinin tespit edilebilmesi için yapılan tüm hesaplamalarda, dava sürecindeki dosyalar indirim yapılmamış olarak dikkate alınmıştır. Kazanma oranlarına ait detaylar Not 17.15’te açıklanmıştır.

T.C. Hazine ve Maliye Bakanlığı tarafından yayımlanan 10 Haziran 2016 tarihli ve 2016/22 sayılı “Muallak Tazminat Karşılığından Kaynaklanan Net Nakit Akışlarının İskonto Edilmesi Hakkında Genelge” ve T.C. Hazine ve Maliye Bakanlığı’nın 15 Eylül 2017 tarihli 2017/7 sayılı “Muallak Tazminat Karşılığından Kaynaklanan Net Nakit Akışlarının İskonto Edilmesi Hakkındaki 2016/22 Sayılı Genelge’de Değişiklik Yapılmasına Dair Genelge” çerçevesinde sigortacılık mevzuatına göre hesaplanan ve ayrılan muallak tazminat karşılığının oluşturacağı net nakit akışlarının iskonto edilebilmesi Genel Sorumluluk ve Zorunlu Trafik branşları için zorunlu, diğer branşlar için mümkün kılınmıştır.

Corpus Sigorta Anonim Şirketi

31 Aralık 2021 Tarihi İtibarıyla Hazırlanan
Konsolide Finansal Tablolara İlişkin Dipnotlar

(Para Birimi: Türk Lirası (TL) olarak ifade edilmiştir.)

2. Önemli Muhasebe Politikalarının Özeti (devamı)

2.24 Teknik Karşılıklar (devamı)

Muallak Tazminat Karşılığı (devamı)

SEDDK tarafından 30 Aralık 2021 tarih ve 2021/30 sayılı “Muallak Tazminat Karşılığında Kaynaklanan Net Nakit Akışlarının İskonto Edilmesi Hakkında Genelge” gereğince 7’nci maddesinde yapılan değişiklik ile net nakit akışları finansal raporlama dönemi itibarıyla %9 yerine %14 oranı dikkate alınarak peşin değere iskonto edilmiştir. İskonto oranının değiştirilmesi kapsamında ortaya çıkabilecek olan olumlu fark, değişikliğin yapıldığı yılı takip eden bir yıl boyunca kâr dağıtımında kullanılamaz, kâr dağıtımı için dikkate alınacak sermaye yeterliliği oranı hesaplanmasında dikkate alınmaz.

Nakit akışları finansal raporlama dönemi itibarıyla %9 oranı dikkate alınarak iskontolansaydı, 31 Aralık 2021 tarihi itibarıyla muallak hasar karşılığındaki net iskonto tutarının 115.260.993 TL olarak gerçekleşeceği hesaplanmıştır.

Grup 31 Aralık 2021 tarihi itibarıyla konsolide finansal tablolarını bu çerçevede Grup aktieri, muallak tazminat karşılığında kaynaklanan net nakit akışlarının iskonto edilmesine ilişkin usûl ve esasları düzenleyen 2016/22 Sayılı Genelge çerçevesinde Resmi Gazetede yer alan son yasal faiz oranını kullanmaktadır.

31 Aralık 2021 ve 31 Aralık 2020 tarihleri itibarıyla net nakit akışlarının tahmin edilmesine ilişkin uygulanan yöntemler ile her bir ana branş içi tahmin edilen nakit akışların tutarları aşağıda açıklanmıştır:

31 Aralık 2021

Branşlar	Kullanılan yöntem	Net muallak hasar tutarı (*)	İskonto oranı %	İskonto tutarı	İskonto sonrası muallak hasar
Kara Araçları Sorumluluk	Standart	429.453.790	32,34	138.897.808	290.555.982
Yangın Ve Doğal Afetler	Standart	28.094.609	5,81	1.632.019	26.462.590
Genel Sorumluluk	Standart	25.608.869	26,67	6.829.903	18.778.966
Genel Zararlar	Standart	19.452.758	5,88	1.144.634	18.308.124
Su Araçları	Standart	8.092.639	7,65	618.981	7.473.658
Tıbbi Kötü Uygulama	Standart	4.555.653	28,81	1.312.437	3.243.216
Nakliyat	Standart	2.275.516	14,16	322.138	1.953.378
Kaza	Standart	1.752.432	10,16	178.022	1.574.410
Kara Araçları	Standart	1.611.215	3,62	58.370	1.552.845
İhtiyari Mali Sorumluluk	Standart	511.411	7,44	38.061	473.350
Finansal Kayıplar	Standart	476.042	6,34	30.166	445.876
Kefalet	Standart	156.079	10,20	15.928	140.151
Toplam		522.041.013		151.078.467	370.962.546

31 Aralık 2020

Branşlar	Kullanılan yöntem	Net muallak hasar tutarı (*)	İskonto oranı %	İskonto tutarı	İskonto sonrası muallak hasar
Kara Araçları Sorumluluk	Standart	222.605.397	17,88	39.804.955	182.800.442
Genel Sorumluluk	Standart	20.767.533	18,88	3.920.615	16.846.918
Yangın Ve Doğal Afetler	Standart	12.341.210	2,35	290.295	12.050.915
Genel Zararlar	Standart	6.668.940	3,75	250.062	6.418.878
Nakliyat	Standart	1.129.587	6,85	77.403	1.052.184
Kara Araçları	Standart	946.484	1,86	(17.592)	964.076
Kaza	Standart	629.592	5,30	33.385	596.207
Finansal Kayıplar	Standart	613.654	1,07	6.576	607.078
Su Araçları	Standart	188.406	1,09	2.048	186.358
Kefalet	Standart	73.447	1,47	1.077	72.370
Hava Araçları	Standart	6.720	0,00	-	6.720
Hava Araçları Sorumluluk	Standart	115	0,00	-	115
Toplam		265.971.085		44.368.824	221.602.261

(*) Dosya muallakları, dava indirimi ve IBNR tutarından oluşmaktadır.

Corpus Sigorta Anonim Şirketi

31 Aralık 2021 Tarihi İtibarıyla Hazırlanan
Konsolide Finansal Tablolara İlişkin Dipnotlar

(Para Birimi: Türk Lirası (TL) olarak ifade edilmiştir.)

2. Önemli Muhasebe Politikalarının Özeti (devamı)

2.24 Teknik Karşılıklar (devamı)

Muallak Tazminat Karşılığı (devamı)

Sigorta ve Reasürans ile Emeklilik Şirketlerinin Teknik Karşılıklarına ve Bu Karşılıkların Yatırılacağı Varlıklara İlişkin Yönetmelik'in muallak tazminat karşılığını düzenleyen 7/20. maddesinde sigorta şirketlerinin tutarı belirsiz alacak davalarında, yeterli belge bulunmadığı için şirket açısından tutarın bilinebilir olmaması halinde, bahse konu belge ve raporlar hazırlanana kadar, şirketin en az üç yıllık geçmiş istatistiklerine göre yapacağı en iyi tahmine göre muallak tazminat karşılığı ayrılacakları belirtilmiştir.

11 Temmuz 2017 tarihli ve 30121 sayılı Resmi Gazete'de yayımlanarak yürürlüğe giren Karayolları Motorlu Araçlar Zorunlu Mali Sorumluluk Sigortasında Tarife Uygulama Esasları Hakkında Yönetmelikte Değişiklik Yapılmasına Dair Yönetmeliğin Geçici 12. Maddesi uyarınca hasar frekansı yüksek basamak ve/veya araç grupları için 12 Nisan 2017 tarihinden itibaren geçerli olmak üzere "Riskli Sigortalılar Havuzu" kurulduğu duyurulmuştur.

Bu kapsamda, 12 Nisan 2017 tarihinden başlamak üzere havuz kapsamında tanzim edilen trafik sigorta poliçelerine ilişkin prim ve hasar tutarları Türkiye Motorlu Taşıtlar Bürosunca ("TMTB") Hazine ve Maliye Bakanlığı'nca belirlenen esaslar çerçevesinde sigorta şirketleri arasında paylaştırılmaya başlanmıştır.

Grup, mevzuatta meydana gelen değişiklik sonrası TMTB tarafından kesinleştirilerek iletilen aylık dekontlar kapsamında havuza devredilen ve payı kapsamında havuzdan devir alınan prim, hasar ve komisyon tutarları üzerinden muhasebe kayıtlarını oluşturmuştur. Grup aktüeri tarafından belirlenen oranlar dikkate alınarak Riskli Sigortalılar Havuzu ile ilgili hasarlar için gerçekleşmiş ancak rapor edilmemiş hasar karşılığı muhasebeleştirilmiştir.

7 Ekim 2017 tarihli ve 30203 sayılı Resmi Gazete'de yayımlanarak yürürlüğe giren Tıbbi Kötü Uygulamaya İlişkin Zorunlu Mali Sorumluluk Sigortasında Kurum Katkısına İlişkin Usul Ve Esaslara Dair Tebliğ'de (2010/1) Değişiklik Yapılmasına İlişkin Tebliğ uyarınca Tıbbi Kötü Uygulamaya İlişkin Zorunlu Mali Sorumluluk Sigortasına ilişkin prim ve hasar paylaşımına dair kurallar belirlenmiştir. Söz konusu paylaşımına ilişkin işlemlerin Genel Sorumluluk Sigortası branşında ruhsatı olan Türkiye Sigorta A.Ş. tarafından yürütülmesine karar verilmiştir.

Bu kapsamda, 1 Ekim 2017 tarihinden itibaren düzenlenen poliçelerine ilişkin prim ve hasar tutarları Hazine ve Maliye Bakanlığı'nca belirlenen esaslar çerçevesinde sigorta şirketleri arasında paylaştırılmaya başlanmıştır.

Grup, mevzuatta meydana gelen değişiklik sonrası Türkiye Sigorta A.Ş. tarafından kesinleştirilerek iletilen aylık dekontlar kapsamında havuza devredilen ve payı kapsamında havuzdan devir alınan prim, hasar ve komisyon tutarları üzerinden muhasebe kayıtlarını oluşturmuş, ayrıca dekontu henüz iletilmemiş döneme ait tutarlar için de çalışma yaparak finansal tablolara yansımaları sağlamıştır. Grup aktüeri tarafından belirlenen oranlar dikkate alınarak Tıbbi Kötü Uygulamaya İlişkin Zorunlu Mali Sorumluluk Sigortası ile ilgili hasarlar için gerçekleşmiş ancak rapor edilmemiş hasar karşılığı muhasebeleştirilmiştir.

Dengeleme Karşılığı

10 Kasım 2021 tarih ve 31655 sayılı Resmî Gazete'de yayımlanan "Sigorta ve Reasürans ile Emeklilik Şirketlerinin Teknik Karşılıklarına ve Bu Karşılıkların Yatırılacağı Varlıklara İlişkin Yönetmelikte Değişiklik Yapılmasına Dair Yönetmelik" uyarınca, sigorta şirketleri, takip eden hesap dönemlerinde meydana gelebilecek tazminat oranlarındaki dalgalanmaları dengelemek ve katastrofik riskleri karşılamak üzere kredi ve deprem teminatları ile kredi ve kefalet branşlarında verilen teminatları içeren sigorta sözleşmeleri için dengeleme karşılığı ayırmak zorundadırlar. Söz konusu karşılık her bir yıla tekabül eden net deprem, kredi ve kefalet primlerinin %12'si oranında hesaplanır. Net primin hesaplanmasında, bölüşmesiz reasürans anlaşmaları için ödenen tutarlar devredilen prim olarak kabul edilir.

Corpus Sigorta Anonim Şirketi

31 Aralık 2021 Tarihi İtibarıyla Hazırlanan Konsolide Finansal Tablolara İlişkin Dipnotlar

(Para Birimi: Türk Lirası (TL) olarak ifade edilmiştir.)

2. Önemli Muhasebe Politikalarının Özeti (devamı)

2.24 Teknik Karşılıklar (devamı)

Dengeleme Karşılığı (devamı)

Karşılık ayrılmasına son beş finansal yılda yazılan net primlerin en yüksek tutarının %150'sine ulaşıncaya kadar devam edilir. Hasarın meydana gelmesi durumunda, reasüröre isabet eden miktarlar ile sözleşmede belirtilen muafiyet limitinin altında kalan miktarlar dengeleme karşılıklarından indirilemez. Verilen teminat nedeniyle ödenen tazminatlar varsa birinci yıl ayrılan karşılıklardan başlamak üzere ilk giren ilk çıkar yöntemine göre dengeleme karşılıklarından düşülür. Cari yılda ayrılan dengeleme karşılığından olmamak kaydıyla, deprem tazminatları için ayrılan dengeleme karşılığının deprem nedeniyle yapılan tazminat ödemeleri ile eksper raporu veya afet durumunda resmi kurumlardan temin edilecek belgeler gibi kanıtlara dayanılarak ayrılan muallak tazminat karşılığının dengeleme karşılığından indirilmesi mümkün bulunmaktadır.

Grup, 31 Aralık 2021 tarihi itibarıyla 15.661.646 TL dengeleme karşılığı hesaplayarak konsolide finansal tablolara yansıtmıştır (31 Aralık 2020: 6.286.530 TL).

2.25 İlişkili taraflar

Finansal tablolarını hazırlayan işletmeyle (bu Standartta 'raporlayan işletme' olarak kullanılacaktır) ilişkili olan kişi veya işletmedir.

- (a) Bir kişi veya bu kişinin yakın ailesinin bir üyesi, aşağıdaki durumlarda raporlayan işletmeyle ilişkili sayılır:

Söz konusu kişinin,

- (i) raporlayan işletme üzerinde kontrol veya müşterek kontrol gücüne sahip olması durumunda,
- (ii) raporlayan işletme üzerinde önemli etkiye sahip olması durumunda,
- (iii) raporlayan işletmenin veya raporlayan işletmenin bir ana ortaklığının kilit yönetici personelinin bir üyesi olması durumunda.

- (b) Aşağıdaki koşullardan herhangi birinin mevcut olması halinde işletme raporlayan işletme ile ilişkili sayılır:

- (i) İşletme ve raporlayan işletmenin aynı grubun üyesi olması halinde (yani her bir ana ortaklık, bağlı ortaklık ve diğer bağlı ortaklık diğerleri ile ilişkilidir).
- (ii) İşletmenin, diğer işletmenin (veya diğer işletmenin de üyesi olduğu bir grubun üyesinin) iştiraki ya da iş ortaklığı olması halinde.
- (iii) Her iki işletmenin de aynı bir üçüncü tarafın iş ortaklığı olması halinde.
- (iv) İşletmelerden birinin üçüncü bir işletmenin iş ortaklığı olması ve diğer işletmenin söz konusu üçüncü işletmenin iştiraki olması halinde.
- (v) İşletmenin, raporlayan işletmenin ya da raporlayan işletmeyle ilişkili olan bir işletmenin çalışanlarına ilişkin olarak işten ayrılma sonrasında sağlanan fayda plânlarının olması halinde. Raporlayan işletmenin kendisinin böyle bir plânının olması halinde, sponsor olan işverenler de raporlayan işletme ile ilişkilidir.
- (vi) İşletmenin (a) maddesinde tanımlanan bir kişi tarafından kontrol veya müştereken kontrol edilmesi halinde.
- (vii) (a) maddesinin (i) bendinde tanımlanan bir kişinin işletme üzerinde önemli etkisinin bulunması veya söz konusu işletmenin (ya da bu işletmenin ana ortaklığının) kilit yönetici personelinin bir üyesi olması halinde.

Corpus Sigorta Anonim Şirketi

31 Aralık 2021 Tarihi İtibarıyla Hazırlanan Konsolide Finansal Tablolara İlişkin Dipnotlar

(Para Birimi: Türk Lirası (TL) olarak ifade edilmiştir.)

2. Önemli Muhasebe Politikalarının Özeti (devamı)

2.25 İlişkili taraflar (devamı)

İlişkili tarafla yapılan işlem raporlayan işletme ile ilişkili bir taraf arasında kaynakların, hizmetlerin ya da yükümlülüklerin, bir bedel karşılığı olup olmadığına bakılmaksızın transferidir. İlişkili taraflarla yapılan işlem, ilişkili taraflar arasında kaynaklarını, hizmetlerin ya da yükümlülüklerin bir bedel karşılığı olup olmadığına bakılmaksızın transferidir. 31 Aralık 2021 ve 31 Aralık 2020 tarihli konsolide finansal tablolar ve ilgili açıklayıcı dipnotlarda Maher Yatırım Holding A.Ş. bünyesindeki şirketler ve Grup yönetimi, ilişkili taraflar olarak tanımlanmıştır.

3. Önemli Muhasebe Tahminleri ve Hükümleri

Konsolide finansal tabloların hazırlanmasında, Grup yönetiminin raporlanan varlık ve yükümlülük tutarlarını etkileyecek, bilanço tarihi itibarıyla olması muhtemel yükümlülük ve taahhütleri ve raporlama dönemi itibarıyla gelir ve gider tutarlarını belirleyen varsayım ve tahminler yapması gerekmektedir. Gerçekleşmiş sonuçlar tahminlerden farklı olabilmektedir. Tahminler sürekli olarak gözden geçirilmekte, gerekli düzeltmeler yapılmakta ve gerçekleştirildiği dönemde konsolide gelir tablosuna yansıtılmaktadır. Kullanılan başlıca tahminler muallak hasar ve tazminat karşılıkları (Not 17.15) ve diğer teknik karşılıklar (Not 17.15) ile bağlantılı olup ilgili dipnotlarda bu varsayım ve tahminler ayrıntılı olarak açıklanmıştır. Gelecek finansal raporlama dönemlerinde, varlık ve yükümlülüklerin kayıtlı değerinde önemli düzeltmelere neden olabilecek hesap kalemleriyle ilişkili diğer tahmin ve varsayımlar; kıdem tazminatı karşılıkları (Not 22), şüpheli alacak karşılıkları (Not 12.1) ve ertelenmiş vergi (Not 35) ile ilgilidir.

4 Sigorta ve Finansal Riskin Yönetimi

4.1 Sigorta Riski

Sigorta sözleşmelerine ilişkin risk, sigorta konusu olayın gerçekleşme ihtimali ve bu olaydan kaynaklanacak olan hasar tutarının bilinmiyor olmasıdır. Ödenen hasar ve tazminatların, ayrılan sigortacılık teknik karşılıklarının üstünde kalması, riskin temelini oluşturur. Sigortacılık işleminin doğası gereği risk tesadüfi olarak gerçekleşir ve tahmin edilmesi güçtür. Grup'un katlandığı maksimum risk, teminat verilmiş olan sigorta bedeli ile sınırlıdır. Grup, poliçe yazma stratejisini sigorta risklerinin tipine ve oluşan hasarlara göre belirlemektedir.

Sigorta sözleşmelerinden kaynaklanan risklerin yönetilmesindeki amaç ve bu risklerin azaltılmasına ilişkin politikalar

Grup esas faaliyetinden kaynaklanan riskleri reasürans anlaşmaları yoluyla reasürans şirketlerine devretmektedir. Bu amaçla reasürans tekniklerine göre farklı yöntemler uygulanır. Grup'un kabul ettiği rizikolarda meydana gelecek hasarlara ait tazminat tutarının, Grup'un saklama payını aşan belirli bir miktara kadar olan kısmının reasürörün sorumluluğunda olduğu bir reasürans türü olan aşkın hasar ve Grup tarafından kabul edilen rizikolar için üst sınırı önceden belirtilmiş olan saklama payının aşılması halinde uygulanan ve reasürörün anlaşmaya katılma payına göre Grup'un saklama payının belli bir katına kadar rizikonun otomatik kabulüne dayanan bir reasürans türü olan eksedan anlaşmaları bulunmaktadır. Ayrıca Grup'un bölüşmeli kot-par anlaşmaları da bulunmaktadır. Kot-par reasürans anlaşmalarında her bir sigorta sözleşmesinden reasüröre belli bir pay vermek ve reasürör de kabul etmek zorundadır.

Yukarıda belirtilen reasürans anlaşmalarına ilaveten Grup'un belirli rizikolar için sigorta sözleşmesi bazında ihtiyari reasürans anlaşmaları da bulunmaktadır.

Corpus Sigorta Anonim Şirketi

31 Aralık 2021 Tarihi İtibarıyla Hazırlanan Konsolide Finansal Tablolara İlişkin Dipnotlar

(Para Birimi: Türk Lirası (TL) olarak ifade edilmiştir.)

4 Sigorta ve Finansal Riskin Yönetimi (devamı)

4.1 Sigorta Riski (devamı)

Sigorta riskine karşı duyarlılık

Sigorta riskleri genel olarak, deprem ve sair katastrofik riskler dışında normal bir faaliyet döneminde telafi edilemeyecek büyüklükte zararlara yol açabilecek nitelik taşımamaktadır. Bu itibarla, sigorta riski açısından yüksek derecede duyarlılık deprem ve sair katastrofik riskler için söz konusudur.

Grup poliçe yazma stratejisini, kabul edilen sigorta risklerinin tipine ve oluşan hasarlara göre belirlemektedir.

Grup söz konusu riskleri, şekillendirmiş olduğu poliçe yazma stratejisi ve bütün branşlarda tarafı olduğu reasürans anlaşmaları ile yönetmektedir.

Sigorta riski yoğunlaşmaları

Sigorta riskinin (sigorta edilen azami tutar) branş bazında dağılımı 17.3 no'lu dipnotta gösterilmiştir.

4.2 Finansal Risk

4.2.1 İşletmenin amaçlarına, politikalarına ve sermaye yönetimine ilişkin uyguladığı teknikler hakkında bilgi

Şirket'in sermayeyi yönetirken amaçları:

- Hazine ve Maliye Bakanlığı'nın gerekli gördüğü sermaye yeterliliği şartlarını yerine getirmek,
- İşletmelerin devamlılığı ilkesi çerçevesinde varlığını sürdürmek ve faaliyetlerin devamını sağlayabilmektir.

Şirket sermayesini yönetirken; Hazine ve Maliye Bakanlığı'nın gerekli gördüğü sermaye yeterliliklerini yerine getirmektedir. Sermaye yeterlilik bilgileri 4.2.2 no'lu dipnotta verilmiştir.

4.2.2 Sermaye gereksinimine ilişkin bilgiler

Şirket'in, sermaye yeterliliğinin ölçülmesine ilişkin yönetmelik çerçevesinde hesaplanan 31 Aralık 2021 tarihli asgari gerekli özsermayesi 183.875.466 TL'dir (31 Aralık 2020: 104.120.769 TL). Bununla birlikte, 19 Ocak 2009 tarihinde yayımlanan Sigorta ve Reasürans ile Emeklilik Şirketlerinin Sermaye Yeterliliklerinin Ölçülmesine ve Değerlendirilmesine İlişkin Yönetmelik uyarınca 31 Aralık 2021 tarihi itibarıyla hesaplanan Şirket'in özsermayesi asgari olarak gerekli olan özsermayeden 11.017.101 TL fazla (31 Aralık 2020: 22.656.671 TL fazla) durumdadır.

İlgili yönetmelik uyarınca sermaye yeterliliği hesaplama dönemleri itibarıyla özsermaye/gerekli özsermaye oranının %100 ile %115 arasında olması "öz değerlendirme" aşamasıdır. Bu durumda Şirket'in, sermaye yeterliliği tablolarının SEDDK'ya gönderilmesi gereken tarihten itibaren 45 gün içinde risk bazında kendi değerlendirmesini yapması ve özsermaye / gerekli özsermaye oranının belirtilen oranlar arasında gerçekleşmesinin nedenleri ile birlikte gelecek dönemlere dair beklentilerini de içeren bir raporu SEDDK'ya göndermesi gerekmektedir.

4.2.3 Finansal Risk Faktörleri

Grup, belli bir andaki varlık ve yükümlükleri nedeniyle piyasa riski (kur riski, faiz oranı riski ve hisse senedi fiyat riski), kredi riski, likidite riski ve operasyonel risklere maruz kalmaktadır. Grup'un genel risk yönetimi programı, finansal piyasaların değişkenliğine ve bunun Grup'un konsolide finansal performansı üzerindeki muhtemel olumsuz etkilerinin asgari seviyeye indirilmesine yoğunlaşmaktadır. Grup, herhangi bir türev finansal enstrüman kullanmamaktadır.

Corpus Sigorta Anonim Şirketi

31 Aralık 2021 Tarihi İtibarıyla Hazırlanan
Konsolide Finansal Tablolara İlişkin Dipnotlar

(Para Birimi: Türk Lirası (TL) olarak ifade edilmiştir.)

4 Sigorta ve Finansal Riskin Yönetimi (devamı)

4.2 Finansal Risk (devamı)

4.2.3 Finansal Risk Faktörleri (devamı)

Piyasa riski

Piyasa riski, faiz oranı ve döviz kurları gibi piyasa fiyatlarında olabilecek değişikliklerin Grup'un gelirini veya elinde bulundurduğu finansal araçların değerini etkileme riskidir. Piyasa riski yönetiminin amacı, risk karlılığının optimize edilerek, piyasa riski tutarının kabul edilebilir parametrelerde kontrol edilebilmesidir.

Faiz oranı riski

Faiz oranlarındaki değişmelerin finansal araçların fiyatlarında dalgalanmalara yol açması, Grup'un faiz oranı riskiyle başa çıkma gerekliliğini doğurmaktadır. Grup'un faiz oranı riskine duyarlılığı, aktif ve pasif hesapların vadelerindeki uyumsuzluğu ile ilgilidir. Bu risk faiz değişimlerinden etkilenen varlıkları aynı tipte yükümlülüklerle karşılamak suretiyle yönetilmektedir.

Grup'un faiz içeren varlıklarının tamamı sabit faizli finansal enstrümanlardan oluşmaktadır.

	31 Aralık 2021	31 Aralık 2020
Sabit Faizli Finansal Araçlar		
Finansal varlıklar (satılmaya hazır)	87.157.538	-
Nakit ve Nakit Benzerleri		
Vadeli mevduatlar	174.613.669	303.856.399

Faiz oranı duyarlılığı

Grup'un faize duyarlılığı, satılmaya hazır finansal varlık olarak sınıflandırdığı ve gerçeğe uygun değeri ile değerlediği borçlanma senetlerinden kaynaklanmaktadır. Faiz oranlarında meydana gelecek değişimler neticesinde, satılmaya hazır finansal varlık olarak sınıflanmış olan borçlanma senetlerinin gerçeğe uygun değerlerinde, dolayısıyla Grup'un özkaynak kalemleri altında gösterilen finansal varlıkların değerlendirilmesi hesabında meydana gelecek artış/azalış etkisi aşağıda açıklanmaktadır. Bu analiz sırasında, diğer değişkenlerin, özellikle döviz kurlarının, sabit olduğu varsayılmaktadır.

	31 Aralık 2021	31 Aralık 2020
	Özkaynaklara etkisi	Özkaynaklara etkisi
Faiz oranlarındaki %1'lik artış	(75.285)	-
Faiz oranlarındaki %1'lik azalış	75.491	-

Kur riski

Kur riski, Grup'un yabancı para varlıkları ve yükümlülükleri arasındaki farka bağlı olarak şekillenen kurlardaki değişmeler sonucunda ortaya çıkan zarar riski olarak tanımlanmaktadır. Diğer taraftan, farklı döviz cinslerinin birbirine kıyasla gösterdikleri değer değişimi de kur riskinin bir diğer boyutu olarak ortaya çıkmaktadır. Kur riski, döviz pozisyonunun analiz edilmesi suretiyle yönetilmektedir.

	31 Aralık 2021	31 Aralık 2020
A. Döviz cinsinden varlıklar (Not 12.4)	334.061.480	59.278.266
B. Döviz cinsinden yükümlülükler (Not 12.4)	49.769.699	17.672.946
Net döviz pozisyonu (A-B)	284.291.781	41.605.320

Corpus Sigorta Anonim Şirketi

31 Aralık 2021 Tarihi İtibarıyla Hazırlanan Konsolide Finansal Tablolara İlişkin Dipnotlar

(Para Birimi: Türk Lirası (TL) olarak ifade edilmiştir.)

4 Sigorta ve Finansal Riskin Yönetimi (devamı)

4.2 Finansal Risk (devamı)

4.2.3 Finansal Risk Faktörleri (devamı)

Kur riski (devamı)

Kur riskine duyarlılık

Grup'un ABD Doları, AVRO ve İngilizce Sterlini kurlarındaki %10'luk artışa ve azalışa olan duyarlılığı aşağıda gösterilmektedir. Duyarlılık analizi sadece bilanço tarihindeki yabancı para cinsinden parasal kalemleri kapsar ve söz konusu kalemlerin yıl sonundaki %10'luk kur değişiminin etkilerini gösterir. Pozitif değer, kar/zararda ve diğer özkaynak kalemlerindeki artışı ifade eder.

	31 Aralık 2021			31 Aralık 2020		
	ABD Doları Etkisi	Avro Etkisi	Sterlin Etkisi	ABD Doları Etkisi	Avro Etkisi	Sterlin Etkisi
Artış	27.556.571	885.508	(12.901)	2.850.150	1.281.873	28.509
Azalış	(27.556.571)	(885.508)	12.901	(2.850.150)	(1.281.873)	(28.509)

Grup'un döviz cinsinden olan varlık ve yükümlülüklerine ilişkin bilgiler ilgili dipnotlarda yer almaktadır.

Fiyat riski

Fiyat riski, hisse senedi endeks seviyelerinin ve ilgili hisse senedinin değerinin değişmesi sonucunda hisse senetlerinin piyasa değerlerinin düşmesi riskidir.

31 Aralık 2021 tarihi itibarıyla Grup'un alım satım amaçlı finansal varlık olarak sınıflandırdığı hisse senetleri piyasa değerlerinden muhasebeleştirilmektedir. Borsada işlem gören ve piyasa değerleri ile ölçülen hisse senetlerinin piyasa fiyatı %5 oranında artsaydı/azalsaydı ve diğer tüm değişkenler sabit kalsaydı, vergi öncesi net kar 12.324.178 TL (1 Ocak – 31 Aralık 2020: 6.734.729 TL) daha yüksek/düşük olacaktı.

Kredi riski

Kredi riski en basit şekilde karşı tarafın üzerinde mutabık kalınan sözleşme şartlarına uygun olarak yükümlülüklerini yerine getirememe olasılığı olarak tanımlanır. Grup'un kredi riskine maruz kaldığı başlıca bilanço kalemleri aşağıdaki gibidir:

- bankalar
- diğer nakit ve nakit benzeri varlıklar
- sigortalılardan prim alacakları
- acentelerden alacaklar
- reasürörlerden komisyon ve ödenen hasarlarla ilgili alacaklar
- sigorta yükümlülüklerinden kaynaklanan reasürans payları
- ilişkili taraflardan alacaklar
- diğer alacaklar

Sigorta riskini yönetmede en yaygın yöntem reasürans sözleşmesi yapmaktır. Fakat reasürans sözleşmesi yoluyla sigorta riskinin devredilmesi, ilk sigorta yapan olarak Grup'un yükümlülüğünü ortadan kaldırmamaktadır. Eğer reasürans şirketi hasarı ödemezse, Grup'un poliçe sahibine karşı olan sorumluluğu devam eder. Grup, reasürans şirketinin güvenilirliğini, yıllık yapılan sözleşme öncesi söz konusu şirketin finansal durumunu inceleyerek değerlendirmektedir.

Corpus Sigorta Anonim Şirketi

31 Aralık 2021 Tarihi İtibarıyla Hazırlanan Konsolide Finansal Tablolara İlişkin Dipnotlar

(Para Birimi: Türk Lirası (TL) olarak ifade edilmiştir.)

4 Sigorta ve Finansal Riskin Yönetimi (devamı)

4.2 Finansal Risk (devamı)

4.2.3 Finansal Risk Faktörleri (devamı)

Kredi riski (devamı)

Kredi riskine maruz varlıkların defter değerleri aşağıdaki tabloda gösterilmiştir:

	31 Aralık 2021	31 Aralık 2020
Nakit ve nakit benzeri varlıklar (Not 14)	211.667.420	338.521.011
Alım satım amaçlı finansal varlıklar (Not 11)	246.483.568	134.694.574
Satılmaya hazır finansal varlıklar (Not 11)	87.157.538	-
Esas faaliyetlerden alacaklar (Not 12)	164.815.183	89.253.592
Diğer alacaklar ve iş avansları (Not 12)	2.961.634	909.713

Likidite riski

Likidite riski, Grup'un vadesi gelen yükümlülüklerini karşılayamaması olasılığını ifade etmektedir. Söz konusu risk, piyasalarda oluşan bazı engeller ya da istikrarsızlıklar nedeniyle Grup'un pozisyonlarını uygun bir fiyatta, yeterli tutarlarda ve hızlı olarak nakde çevirememesi, nakit giriş-çıkışlarındaki düzensizlikler ve vadeye bağlı nakit akımı uyumsuzlukları nedeniyle fonlama yükümlülüğünü makul bir maliyet ile potansiyel olarak yerine getirememesi durumlarında oluşabilecek zararları kapsamaktadır.

Aşağıdaki tablo, Grup'un finansal ve sigorta yükümlülüklerinin bilanço tarihleri itibarıyla sözleşmeden kaynaklanan veya beklenen vadelerine kalan sürelerine göre dağılımını göstermektedir. Tabloda gösterilen tutarlar, iskonto edilmemiş nakit akışlardır:

Sözleşmeden kaynaklanan nakit akışları					
31 Aralık 2021	0-3 ay	3 ay - 1 yıl	1 yıl - 5 yıl	5 yıldan uzun	Toplam
Esas faaliyetinden borçlar	9.371.791	64.445.351	-	-	73.817.142
Diğer borçlar	7.809.683	2.924.123	-	-	10.733.806
Kiralama yükümlülükleri	66.204	91.953	-	-	158.157
Toplam	17.247.678	67.461.427	-	-	84.709.105

Beklenen nakit akışları					
31 Aralık 2021	0-3 ay	3 ay-1 yıl	1 yıl-5 yıl	5 yıldan uzun	Toplam
Muallak tazminat karşılığı - net (*)	54.804.784	117.516.024	198.641.738	-	370.962.546
Kazanılmamış primler karşılığı - net (*)	8.148.854	210.457.631	5.100.824	-	223.707.309
Devam eden riskler karşılığı - net	-	11.931.156	-	-	11.931.156
Dengeleme karşılığı - net	-	-	-	15.661.646	15.661.646
Toplam	62.953.638	339.904.811	203.742.562	15.661.646	622.262.657

Sözleşmeden kaynaklanan nakit akışları					
31 Aralık 2020	0-3 ay	3 ay - 1 yıl	1 yıl - 5 yıl	5 yıldan uzun	Toplam
Esas faaliyetinden borçlar	4.046.997	27.829.275	-	-	31.876.272
Diğer borçlar	7.521.904	2.816.372	-	-	10.338.276
Kiralama yükümlülükleri	41.588	124.764	48.239	-	214.591
Toplam	11.610.489	30.770.411	48.239	-	42.429.139

Beklenen nakit akışları					
31 Aralık 2020	0-3 ay	3 ay-1 yıl	1 yıl-5 yıl	5 yıldan uzun	Toplam
Muallak tazminat karşılığı - net (*)	32.738.788	70.200.663	118.662.810	-	221.602.261
Kazanılmamış primler karşılığı - net (*)	7.347.959	189.773.181	4.599.498	-	201.720.638
Dengeleme karşılığı - net	-	-	-	6.286.530	6.286.530
Toplam	40.086.747	259.973.844	123.262.308	6.286.530	429.609.429

(*) Muallak tazminat karşılıkları tahmin edilen ödeme tarihleri göz önüne alınarak vade dağılımına tabi tutulmuş olup muallak tazminat karşılıklarının tamamı ilişikteki konsolide finansal tablolarda kısa vadeli yükümlülükler içinde gösterilmiştir. Kazanılmamış primler karşılığının tamamı konsolide bilançoda kısa vadeli olarak gösterilmiştir.

Corpus Sigorta Anonim Şirketi

31 Aralık 2021 Tarihi İtibarıyla Hazırlanan Konsolide Finansal Tablolara İlişkin Dipnotlar

(Para Birimi: Türk Lirası (TL) olarak ifade edilmiştir.)

4 Sigorta ve Finansal Riskin Yönetimi (devamı)

4.2 Finansal Risk (devamı)

4.2.3 Finansal Risk Faktörleri (devamı)

Finansal araçların gerçeğe uygun değeri

Gerçeğe uygun değer, piyasa katılımcıları arasında ölçüm tarihinde olağan bir işlemde, bir varlığın satışından elde edilecek veya bir borcun devrinde ödenecek fiyattır.

Grup, finansal araçlarının tahmini gerçeğe uygun değerlerini halihazırda mevcut piyasa bilgileri ve uygun değerlendirme yöntemlerini kullanarak belirlemiştir.

Grup'un gerçeğe uygun değere ilişkin sınıflandırmaları aşağıdaki şekilde gibidir:

Seviye 1: Özdeş varlıklar ya da borçlar için aktif piyasalardaki kayıtlı (düzeltilmemiş) fiyatlar.

Seviye 2: 1'inci seviyede yer alan kayıtlı fiyatlar dışında kalan ve varlıklar ya da borçlar açısından doğrudan (fiyatlar aracılığıyla) ya da dolaylı olarak (fiyatlardan türetilmek suretiyle) gözlemlenebilir nitelikteki veriler.

Seviye 3: Varlık ya da borçlara ilişkin olarak gözlemlenebilir piyasa verilerine dayanmayan veriler.

Bu çerçevede gerçeğe uygun değerleri üzerinden ölçülen finansal varlık ve yükümlülüklerin gerçeğe uygun değer sınıflandırması aşağıdaki gibidir:

	31 Aralık 2021			Toplam
	1. Seviye	2. Seviye	3. Seviye	
<i>Finansal varlıklar:</i>				
Satılmaya hazır finansal varlık	87.157.538	-	-	87.157.538
Alım satım amaçlı finansal varlıklar	246.483.568	-	-	246.483.568
Toplam finansal varlıklar	333.641.106	-	-	333.641.106
	31 Aralık 2020			Toplam
	1. Seviye	2. Seviye	3. Seviye	
<i>Finansal varlıklar:</i>				
Alım satım amaçlı finansal varlıklar	134.694.574	-	-	134.694.574
Toplam finansal varlıklar	134.694.574	-	-	134.694.574

Finansal varlıklar

Nakit ve nakit benzeri değerler dahil olmak üzere maliyet bedeli ile gösterilen finansal varlıkların gerçeğe uygun değerlerinin kısa vadeli olmaları ve muhtemel zararların önemsiz miktarda olabileceği düşünülerek defter değerlerine yaklaştığı öngörülmektedir. Yıl sonu kurlarıyla çevrilen dövize dayalı olan bakiyelerin gerçeğe uygun değerlerinin, kayıtlı değerlerine yaklaştığı kabul edilmektedir. Esas faaliyetlerden alacakların kayıtlı değerinin ilgili şüpheli alacak karşılığının düşülmesinden sonra gerçeğe uygun değerlerini gösterdiği tahmin edilmektedir.

Finansal yükümlülükler

Esas faaliyetlerden borçlar ile diğer parasal borçların gerçeğe uygun değerlerinin defter değerlerine yakın olduğu tahmin edilmektedir.

Corpus Sigorta Anonim Şirketi

31 Aralık 2021 Tarihi İtibarıyla Hazırlanan Konsolide Finansal Tablolara İlişkin Dipnotlar

(Para Birimi: Türk Lirası (TL) olarak ifade edilmiştir.)

5 Bölüm Bilgileri

2.3 no'lu dipnotta açıklanmıştır.

6 Maddi Duran Varlıklar

6.1 Dönemin tüm amortisman giderleri ile itfa ve tükenme payları: 3.243.197 TL (31 Aralık 2020: 2.350.075 TL).

6.1.1 Amortisman giderleri: 2.047.096 TL (31 Aralık 2020: 1.838.784 TL).

6.1.2 İtfa ve tükenme payları: 1.196.101 TL (31 Aralık 2020: 511.291 TL).

6.2 Arsa, arazi ve yapılmakta olan yatırımlar dışında, maddi duran varlıkların maliyet tutarları veya yeniden değerlendirilmiş tutarları üzerinden, maddi varlıkların faydalı ömürleri esas alınarak doğrusal amortisman yöntemi kullanılarak amortisman ayrılmaktadır.

Maddi duran varlıklara ait amortisman süreleri aşağıdaki gibidir:

	<u>Ekonomik Ömrü</u>
Demirbaşlar ve tesisatlar	4 - 15 yıl
Motorlu taşıtlar	5 yıl
Özel maliyetler	5 yıl
Binalar	50 yıl
Finansal kiralama yoluyla edinilmiş maddi duran varlıklar	2 - 5 yıl

6.3. Cari dönemde duran varlık hareketleri

6.3.1 Satın alınan, imal veya inşa edilen maddi duran varlıkların maliyeti: 1.420.491 TL (31 Aralık 2020: 1.341.736 TL)

6.3.2 Satılan veya hurdaya ayrılan maddi duran varlık maliyeti: 76.764 TL (31 Aralık 2020: 40.947 TL).

6.3.3 Cari dönemde ortaya çıkan değerlendirme artışları/azalışları:

6.3.3.1 Varlık maliyetlerinde (+): Yoktur (31 Aralık 2020: Yoktur).

6.3.3.2 Birikmiş amortismanlarda (+): Yoktur (31 Aralık 2020: Yoktur).

6.3.4 Yapılmakta olan yatırımların niteliği, toplam tutarı, başlangıç ve bitiş tarihi, ve tamamlanma derecesi: Yoktur (31 Aralık 2020: Yoktur).

Maddi duran varlık hareket tablosu

	1 Ocak 2021	Girişler	Çıkışlar	31 Aralık 2021
<u>Maliyet Değeri</u>				
Demirbaş ve tesisatlar	2.322.887	535.691 (34.764)		2.823.814
Motorlu taşıtlar	2.347.750	837.337 (42.000)		3.143.087
Özel maliyet bedelleri	2.179.979	47.463	-	2.227.442
Kiralama yolu ile elde edinilmiş varlıklar	1.469.915	510.423	-	1.980.338
Toplam	8.320.531	1.930.914 (76.764)		10.174.681
<u>Birikmiş Amortismanlar</u>				
Demirbaş ve tesisatlar	(1.037.421)	(412.925)	24.344	(1.426.002)
Motorlu taşıtlar	(517.759)	(519.670)	18.786	(1.018.643)
Özel maliyet bedelleri	(1.664.356)	(492.174)	-	(2.156.530)
Kiralama yolu ile elde edinilmiş varlıklar	(1.304.937)	(622.327)	-	(1.927.264)
Toplam	(4.524.473)	(2.047.096)	43.130	(6.528.439)
Net kayıtlı değer	3.796.058	(116.182)	(33.634)	3.646.242

Corpus Sigorta Anonim Şirketi

31 Aralık 2021 Tarihi İtibarıyla Hazırlanan
Konsolide Finansal Tablolara İlişkin Dipnotlar

(Para Birimi: Türk Lirası (TL) olarak ifade edilmiştir.)

6 Maddi Duran Varlıklar (devamı)

6.3. Cari dönemde duran varlık hareketleri (devamı)

	1 Ocak 2020	Girişler	Çıkışlar	31 Aralık 2020
Maliyet Değeri				
Demirbaş ve tesisatlar	1.952.102	370.785	-	2.322.887
Motorlu taşıtlar	1.469.250	878.500	-	2.347.750
Özel maliyet bedelleri	2.087.528	92.451	-	2.179.979
Kiralama yolu ile elde edinilmiş varlıklar	1.412.158	98.704	(40.947)	1.469.915
Toplam	6.921.038	1.440.440	(40.947)	8.320.531
Birikmiş Amortismanlar				
Demirbaş ve tesisatlar	(727.538)	(309.883)	-	(1.037.421)
Motorlu taşıtlar	(168.418)	(349.341)	-	(517.759)
Özel maliyet bedelleri	(1.178.293)	(486.063)	-	(1.664.356)
Kiralama yolu ile elde edinilmiş varlıklar	(652.387)	(693.497)	40.947	(1.304.937)
Toplam	(2.726.636)	(1.838.784)	40.947	(4.524.473)
Net kayıtlı değer	4.194.402	(398.344)	-	3.796.058

6.4. Borçlar için teminat olarak gösterilen maddi duran varlıklar ve maddi duran varlıklar üzerinde rehin ve ipotekler

Bulunmamaktadır (31 Aralık 2020: Bulunmamaktadır).

6.5. Dönem içinde faaliyet kiralaması işlemine ilişkin olarak kira ödemeleri toplamı

Cari dönemde faaliyet kiralaması kapsamında ödenen kira tutarı 979.860 TL'dir (31 Aralık 2020: 896.416 TL).

7. Yatırım Amaçlı Gayrimenkuller

Grup'un faaliyetlerinde kullanılmak veya idari maksatlarla veya işlerin normal seyri esnasında satılmak yerine, kira elde etmek veya değer kazanımı amacıyla veya her ikisi için tutulan arazi ve binalar yatırım amaçlı gayrimenkuller olarak sınıflandırılır. Grup'un 31 Aralık 2021 itibarıyla yatırım amaçlı gayrimenkülü bulunmamaktadır (31 Aralık 2020: Bulunmamaktadır).

8. Maddi Olmayan Duran Varlıklar

31 Aralık 2021

	1 Ocak 2021	Girişler	Çıkışlar	31 Aralık 2021
Maliyet Değeri				
Haklar	6.289.112	1.874.204	-	8.163.316
Toplam	6.289.112	1.874.204	-	8.163.316
Birikmiş Amortismanlar				
Haklar	(4.502.043)	(1.196.101)	-	(5.698.144)
Toplam	(4.502.043)	(1.196.101)	-	(5.698.144)
Net kayıtlı değer	1.787.069	678.103	-	2.465.172

Corpus Sigorta Anonim Şirketi

31 Aralık 2021 Tarihi İtibarıyla Hazırlanan
Konsolide Finansal Tablolara İlişkin Dipnotlar

(Para Birimi: Türk Lirası (TL) olarak ifade edilmiştir.)

8. Maddi Olmayan Duran Varlıklar (devamı)

31 Aralık 2020

	1 Ocak 2020	Girişler	Çıkışlar	31 Aralık 2020
<u>Maliyet Değeri</u>				
Haklar	5.167.232	1.545.598	(423.718)	6.289.112
Toplam	5.167.232	1.545.598	(423.718)	6.289.112
<u>Birikmiş Amortismanlar</u>				
Haklar	(4.414.470)	(511.291)	423.718	(4.502.043)
Toplam	(4.414.470)	(511.291)	423.718	(4.502.043)
Net kayıtlı değer	752.762	1.034.307	-	1.787.069

9. İştiraklerdeki Yatırımlar

Şirket, MHR Gayrimenkul'ün %16,80 oranında hissesini 102.456.609 TL'ye 22 Mart 2021 tarihinde satın almıştır ve söz konusu satın alma işlemi 9 Nisan 2021 tarihinde tescil edilmiştir.

Şirket, MHR Gayrimnekul'ün finansal ve operasyonel faaliyetleri üzerinde önemli etkinliğe sahip olması nedeni ile MHR Gayrimenkul ekli finansal tablolarda özkaynak yöntemi kullanılarak muhasebeleştirilmiştir.

İştirake ilişkin detaylar aşağıda yer almaktadır.

	Ana faaliyet konusu	Edinilen sermayedeki pay (%)	Defter Değeri (TL)
MHR Gayrimenkul	Gayrimenkul yönetimi	16,80	171.004.405

Özkaynak yöntemine göre değerlendirilen iştirake ilişkin 31 Aralık 2021 tarihli özet finansal bilgiler aşağıda belirtilmiştir. Bu özet finansal bilgiler iştirakin TFRS'ye uygun olarak hazırlanan ve özkaynak yöntemi için Grup tarafından düzeltilen finansal tablolarındaki tutarları göstermektedir.

31 Aralık 2021	MHR Gayrimenkul
Dönen Varlıklar	40.326.278
Duran Varlıklar	1.116.376.832
Kısa Vadeli Yükümlülükler	8.438.919
Uzun Vadeli Yükümlülükler	130.380.830
Net Varlık	1.017.883.361

Yukarıdaki özet finansal bilgilerin, iştirakin ekli finansal tablolardaki defter değeri ile mutabakatı aşağıdaki gibidir:

MHR Gayrimenkul	31 Aralık 2021
İştirakin net varlıkları	1.017.883.361
Şirket'in iştiraktaki pay oranı %	%16,80
Şirket'in MHR Gayrimenkul'deki payı	171.004.405

Corpus Sigorta Anonim Şirketi

31 Aralık 2021 Tarihi İtibarıyla Hazırlanan
Konsolide Finansal Tablolara İlişkin Dipnotlar

(Para Birimi: Türk Lirası (TL) olarak ifade edilmiştir.)

9. İştiraklerdeki Yatırımlar (devamı)

Şirket'in iştirakteki payının yıl içindeki hareketi aşağıdaki gibidir:

MHR Gayrimenkul	1 Ocak – 31 Aralık 2021
Açılış bakiyesi	-
Dönem içinde satın alınan	102.456.609
Dönem içinde özkaynak yöntemi ile değerlendirilen iştiraklerin karından alınan paylar	68.547.796
Şirket'in iştirakteki payı	171.004.405

10. Reasürans Varlıkları

	31 Aralık 2021	31 Aralık 2020
Kazanılmamış primler karşılığı reasürör payı (Not 17)	36.517.825	32.327.500
Muallak tazminat karşılığı reasürör payı (Not 17)	31.628.751	28.050.177
Reasürans şirketlerinden alacaklar	65.690.539	36.768.218
Dengeleme karşılığı reasürör payı (Not 17)	9.324.743	7.121.879
Reasürans şirketlerine borçlar	(58.283.176)	(22.863.147)
Ertelenmiş reasürans komisyon gelirleri (Not 19)	(4.126.216)	(3.475.163)
	1 Ocak- 31 Aralık 2021	1 Ocak- 31 Aralık 2020
Ödenen hasarlarda reasürör payı (Not 17)	30.478.012	22.767.125
Kazanılmış reasürans komisyonu gelirleri (Not 32)	8.675.630	11.470.705
Kazanılmamış primler karşılığı değişiminde reasürör payı (Not 17)	8.694.478	(25.274.313)
Muallak hasar ve tazminat karşılığı değişiminde reasürör payı	3.578.574	5.608.851
Kazanılmamış primler karşılığı değişiminde SGK payı (Not 17)	(4.504.153)	4.325.476
SGK'ya aktarılan primler (Not 2.14)	(12.158.762)	(19.077.033)
Reasürörlere devredilen primler (Not 24)	(93.355.817)	(64.564.413)

11. Finansal Varlıklar

11.1 Finansal Varlıkların Alt Sınıflamaları

	31 Aralık 2021	31 Aralık 2020
<i>Satılmaya hazır finansal varlıklar</i>		
Eurobondlar	87.157.538	-
<i>Alım satım amaçlı finansal varlıklar</i>		
Hisse senetleri	246.483.568	134.694.574
Toplam	333.641.106	134.694.574

11.2 Yıl içinde ihraç edilen hisse senedi dışındaki menkul kıymetler

Bulunmamaktadır (31 Aralık 2020: Bulunmamaktadır).

11.3 Yıl içinde itfa edilen borçlanmayı temsil eden menkul kıymetler

Bulunmamaktadır (31 Aralık 2020: Bulunmamaktadır).

Corpus Sigorta Anonim Şirketi

31 Aralık 2021 Tarihi İtibarıyla Hazırlanan
Konsolide Finansal Tablolara İlişkin Dipnotlar

(Para Birimi: Türk Lirası (TL) olarak ifade edilmiştir.)

11. Finansal Varlıklar (devamı)

11.4 Konsolide bilançoda maliyet bedeli üzerinden gösterilmiş menkul kıymetlerin ve finansal duran varlıkların borsa rayiçlerine göre, borsa rayiçleri üzerinden gösterilmiş menkul kıymetlerin ve finansal duran varlıkların maliyet bedellerine göre değerlerini gösteren bilgi

	31 Aralık 2021			
	Nominal değeri	Maliyet bedeli	Gerçeğe uygun değeri	Kayıtlı değeri
Sabit getirili finansal varlıklar				
Eurobondlar	86.638.500	86.681.917	87.157.538	87.157.538
Sabit getirili olmayan finansal varlıklar				
Hisse senetleri	17.091.319	190.895.534	246.483.568	246.483.568
Toplam		277.577.451	333.641.106	333.641.106

	31 Aralık 2020			
	Nominal değeri	Maliyet bedeli	Gerçeğe uygun değeri	Kayıtlı değeri
Sabit getirili olmayan finansal varlıklar				
Hisse senetleri	12.210.166	119.756.857	134.694.574	134.694.574
Toplam	12.210.166	119.756.857	134.694.574	134.694.574

11.5 Menkul kıymetler ve bağlı menkul kıymetler grubu içinde yer alıp işletmenin ortakları, iştirakleri ve bağlı ortaklıklar tarafından çıkarılmış bulunan menkul kıymet tutarları ve bunları çıkaran ortaklıklar:

Bulunmamaktadır (31 Aralık 2020: Bulunmamaktadır).

11.6 Finansal varlıklarda son üç yılda meydana gelen değer artışları: Bulunmamaktadır (31 Aralık 2020: Bulunmamaktadır).

Corpus Sigorta Anonim Şirketi

31 Aralık 2021 Tarihi İtibarıyla Hazırlanan Konsolide Finansal Tablolara İlişkin Dipnotlar

(Para Birimi: Türk Lirası (TL) olarak ifade edilmiştir.)

12 Borçlar ve Alacaklar

12.1 Grup'un alacaklarının detayı

	31 Aralık 2021	31 Aralık 2020
Esas faaliyetlerden alacaklar (Not 4.2.3)	164.815.183	89.253.592
Diğer alacaklar ve iş avansları (Not 4.2.3)	2.961.634	909.713
Toplam	167.776.817	90.163.305

	31 Aralık 2021	31 Aralık 2020
Sigortacılık faaliyetlerinden alacaklar	179.433.857	100.397.716
<i>Sigortalılardan alacaklar</i>	1.581.605	715.263
<i>Aracılardan alacaklar</i>	81.688.478	30.417.136
<i>Banka garantili 3 aydan uzun vadeli kredi kartı alacakları</i>	2.086.761	2.143.757
<i>Sigorta ve reasürans şirketlerinden alacaklar</i>	75.028.601	53.677.291
<i>Rücu ve sovtaj alacakları (net)</i>	19.048.412	13.444.269
Sigortacılık faaliyetlerinden alacaklar karşılığı	(14.618.674)	(11.144.124)
<i>Rücu ve sovtaj alacakları karşılığı (-)</i>	(14.618.674)	(11.144.124)
Esas faaliyetlerden ve sigortacılık faaliyetlerinden kaynaklanan şüpheli alacaklar	752.132	1.686.494
Esas faaliyetlerden ve sigortacılık faaliyetlerinden kaynaklanan şüpheli alacaklar karşılığı (-)	(752.132)	(1.686.494)
Esas faaliyetlerden kaynaklanan alacaklar	164.815.183	89.253.592

Sigortacılık faaliyetlerinden alacakların vade analizi aşağıdaki gibidir:

	31 Aralık 2021	31 Aralık 2020
Vadesini geçen	2.254.944	8.814.490
3 aya kadar	37.170.215	12.652.486
3-6 ay arası	39.067.036	10.151.101
6 ay-1 yıl arası	11.294.387	3.958.224
Toplam	89.786.582	35.576.301
Sigorta ve reasürans şirketlerinden alacaklar	75.028.601	53.677.291
Esas faaliyetlerden şüpheli alacaklar	752.132	1.686.494
Esas faaliyetlerden şüpheli alacaklar karşılığı (-)	(752.132)	(1.686.494)
Toplam	164.815.183	89.253.592

Esas faaliyetlerden kaynaklanan şüpheli alacaklar karşılığının hareket tablosu aşağıdaki gibidir:

	2021	2020
Dönem başı - 1 Ocak	1.686.494	1.293.108
Dönem içi hareket	(934.362)	393.386
Dönem sonu - 31 Aralık	752.132	1.686.494

Vadesini geçmiş ama şüpheli hale gelmemiş sigortalılardan, acentelerden, sigorta ve reasürans şirketlerinden alacaklar:

	31 Aralık 2021	31 Aralık 2020
1 aya kadar vadesi geçmiş	6.422.897	5.374.667
1-3 ay arası	7.216.737	2.749.601
3 ay ve üzeri	213.387	690.222
Toplam	13.853.021	8.814.490

Vadesi geçen alacaklar için tahsilat riski bulunmamaktadır (31 Aralık 2020: Bulunmamaktadır).

Kanuni ve idari takipteki rücu alacakları (vadesi gelmiş): 14.618.674 TL (31 Aralık 2020: 11.144.124 TL).

Corpus Sigorta Anonim Şirketi

31 Aralık 2021 Tarihi İtibarıyla Hazırlanan
Konsolide Finansal Tablolara İlişkin Dipnotlar

(Para Birimi: Türk Lirası (TL) olarak ifade edilmiştir.)

12 Borçlar ve Alacaklar (devamı)

12.2 İşletmenin ortaklar, iştirakler ve bağı ortaklıklarla olan alacak - borç ilişkisi

İlişkili taraflar ile olan işlem ve bakiyeler 45 no'lu dipnotta açıklanmıştır.

12.3 Alacaklar için alınmış olan ipotek ve diğer teminatlar

	31 Aralık 2021	31 Aralık 2020
Teminat mektupları	1.824.500	1.808.000
Çek	1.197.305	260.000
Nakit	642.544	2.332.132
Banka blokağı	31.553	1.231.735
Toplam	3.695.902	5.631.867

12.4 Grup'un yabancı paralarla temsil edilen ve kur garantisi olmayan alacakları ve borçları ile aktifte mevcut yabancı paralarının tutarları

Bankalarda bulunan yabancı para cinsinden mevduat, yabancı para cinsinden finansal varlıklar ile yabancı para cinsinden alacaklar ve borçlar aşağıda gösterilmiştir. Kasada yabancı para cinsinden nakit bulunmamaktadır.

31 Aralık 2021:

Yabancı para mevduatlar	Döviz tutarı	Kur	Tutar (TL)
Amerikan Doları	10.000.626	13,3290	133.298.344
Avro	299.701	15,0867	4.521.499
İngiliz Sterlini	57.906	17,9667	1.040.380
Toplam			138.860.223

Yabancı para finansal varlıklar	Döviz tutarı	Kur	Tutar (TL)
Amerikan Doları	6.538.941	13,3290	87.157.538
Toplam			87.157.538

Yabancı para alacaklar	Döviz tutarı	Kur	Tutar (TL)
Amerikan Doları	4.453.885	13,3290	59.365.833
Avro	3.226.543	15,0867	48.677.886
Toplam			108.043.719

Yabancı para borçlar	Döviz tutarı	Kur	Tutar (TL)
Amerikan Doları	318.730	13,3530	4.256.002
Avro	2.934.008	15,1139	44.344.304
İngiliz Sterlini	64.749	18,0604	1.169.393
Toplam			49.769.699

31 Aralık 2020:

Yabancı para mevduatlar	Döviz tutarı	Kur	Tutar (TL)
Amerikan Doları	939.952	7,3405	6.899.718
Avro	423.291	9,0079	3.812.963
İngiliz Sterlini	94.687	9,9438	941.549
Toplam			11.654.230

Yabancı para alacaklar	Döviz tutarı	Kur	Tutar (TL)
Amerikan Doları	3.148.763	7,3405	23.113.495
Avro	2.721.005	9,0079	24.510.541
Toplam			47.624.036

Yabancı para borçlar	Döviz tutarı	Kur	Tutar (TL)
Amerikan Doları	205.941	7,3405	1.511.710
Avro	1.721.242	9,0079	15.504.776
İngiliz Sterlini	66.017	9,9438	656.460
Toplam			17.672.946

Corpus Sigorta Anonim Şirketi

31 Aralık 2021 Tarihi İtibarıyla Hazırlanan Konsolide Finansal Tablolara İlişkin Dipnotlar

(Para Birimi: Türk Lirası (TL) olarak ifade edilmiştir.)

13 Türev Finansal Araçlar

Bulunmamaktadır (31 Aralık 2020: Bulunmamaktadır).

14 Nakit ve Nakit Benzerleri

	31 Aralık 2021	31 Aralık 2020
Bankadaki nakit	187.133.854	306.956.290
<i>Vadesiz mevduatlar</i>	12.520.185	3.099.891
<i>Vadeli mevduatlar</i>	174.613.669	303.856.399
Altın mevduat hesabı	-	358.604
Banka garantili ve üç aydan kısa vadeli kredi kartı alacakları	24.533.566	31.206.117
Toplam nakit ve nakit benzerleri	211.667.420	338.521.011
Bloke banka mevduatları (faiz geliri dahil) (-)	(67.107.500)	(47.418.337)
Nakit ve nakit benzeri bakiyeler üzerinde faiz gelir tahakkuku (-)	(56.773)	(2.693.670)
Nakit akış amaçlı toplam	144.503.147	288.409.004

15. Sermaye

15.1 Ortaklara yapılan dağıtımları ayrı olarak göstermek suretiyle, kuruluşun ortaklarla ortakların kendi iradeleri dahilinde yaptıkları işlemlerin tutarları

Şirket'in ortakları ile dönem içinde yaptığı işlemlerin ve dönem sonu itibarıyla olan bakiyelerinin detaylı açıklaması "İlişkili taraf açıklamaları" dipnotunda verilmiştir.

15.2 Her değişikliği ayrı göstermek suretiyle, her sermaye sınıfının ve her yedeğin dönem başı ve dönem sonu defter değerlerinin uyumlaştırılması

Konsolide Özsermaye Değişim Tablosunda verilmiştir.

15.3 Paylara bölünmüş sermayenin her sınıfı için;

15.3.1 Kayıtlı sermayeyi oluşturan hisse senedi sayısı ile ilgili açıklama

Şirket'in 31 Aralık 2021 tarihi itibarıyla sermayesi 39.000.000 adet hisseden oluşmaktadır (31 Aralık 2020: 39.000.000 adet).

15.3.2 Çıkarılan ve tamamı ödenen ve çıkarılan fakat tamamı ödenmeyen hisse senetlerinin sayısı ile ilgili açıklama

Şirket hisse senetlerinin tamamı ödenmiştir.

15.3.3 Bir hisse senedinin nominal değeri veya hisse senetlerinin nominal değerinin olmadığı ile ilgili açıklama

Hisselerin itibari değeri hisse başına 1 TL'dir (31 Aralık 2020: 1 TL).

15.3.4 Dönem başı ve dönem sonunda bulunan hisse senetleri sayısının uyumlaştırılması ile ilgili açıklama

	2021	2020
	Hisse senedi (adet)	Hisse senedi (adet)
Dönem başı, 1 Ocak	39.000.000	39.000.000
Dönem sonu, 31 Aralık	39.000.000	39.000.000

Corpus Sigorta Anonim Şirketi

31 Aralık 2021 Tarihi İtibarıyla Hazırlanan
Konsolide Finansal Tablolara İlişkin Dipnotlar

(Para Birimi: Türk Lirası (TL) olarak ifade edilmiştir.)

15. Sermaye (devamı)

15.3 Paylara bölünmüş sermayenin her sınıfı için (devamı);

15.3.5 Temettülerin dağıtımı ve sermayenin geri ödenmesindeki sınırlamalarda dahil söz konusu sermaye sınıfıyla ilgili haklar, imtiyazlar ve sınırlamalar (kısıtlamalar) ile ilgili açıklama

Bulunmamaktadır (31 Aralık 2020: Bulunmamaktadır).

15.3.6 Kuruluş tarafından veya iştirakleri veya bağlı ortaklıkları tarafından bulundurulmuş kuruluşun kendi hisse senetleri ile ilgili açıklama

Şirket'in elinde kendi hisse senedi bulunmamaktadır (31 Aralık 2020: Bulunmamaktadır).

Şirket'in iştirakleri tarafından bulundurulmuş hisse senetleri bulunmamaktadır (31 Aralık 2020: Bulunmamaktadır).

15.3.7 Vadeli işlemler ve sözleşmeler gereği yapılacak hisse senedi satışları için çıkarılmak üzere kuruluşta bulundurulmuş hisse senetleri, vadeleri ve tutarları ile ilgili açıklama.

Vadeli işlemler ve sözleşmeler gereği yapılacak hisse senedi satışları bulunmamaktadır (31 Aralık 2020: Bulunmamaktadır).

15.4 Hisse Bazlı Ödemeler

Bulunmamaktadır (31 Aralık 2020: Bulunmamaktadır).

15.5 Finansal Varlıkların Değerlemesi

Satılmaya hazır finansal varlıkların gerçeğe uygun değerlerindeki değişikliklerden kaynaklanan gerçekleşmemiş kar ve zararlar özsermaye içinde "Finansal Varlıkların Değerlemesi" altında muhasebeleştirilir.

Finansal varlıkların değerlemesinin dönem içindeki hareketleri aşağıdaki gibidir:

	2021	2020
Dönem başı - 1 Ocak	-	-
Gerçeğe uygun değer azalışı	(1.980.975)	-
Gerçeğe uygun değer azalışı nedeniyle muhasebeleştirilen vergi (Not 35)	455.624	-
Dönem sonu – 31 Aralık	(1.525.351)	-

16 Diğer Karşılıklar ve İsteğe Bağlı Katılımın Sermaye Bileşeni

16.1 Diğer standartlar veya yorumlar tarafından istenen, doğrudan özkaynaklarda tahakkuk ettirilen dönemin her bir gelir ve gider kalemi ve bu kalemlerin toplamı

Grup'un, 31 Aralık 2021 tarihi itibarıyla özsermaye altında muhasebeleştirilen aktüeryal kayıp kazanç tutarının detayı 22. notta açıklanmıştır.

16.1.1 Kur Değişiminin Etkileri

Özsermayenin bir unsuru olarak ayrıca sınıflandırılan kur farkları bulunmamaktadır (1 Ocak – 31 Aralık 2020: Bulunmamaktadır).

16.2 Tahmini işleme ilişkin finansal riskten korunma işlemleri ve net yatırım riskinden korunma amaçlı işlemler

Bulunmamaktadır (1 Ocak – 31 Aralık 2020: Bulunmamaktadır).

16.3 Finansal Riskten Korunma İşlemleri

Bulunmamaktadır (1 Ocak – 31 Aralık 2020: Bulunmamaktadır).

Corpus Sigorta Anonim Şirketi

31 Aralık 2021 Tarihi İtibarıyla Hazırlanan Konsolide Finansal Tablolara İlişkin Dipnotlar

(Para Birimi: Türk Lirası (TL) olarak ifade edilmiştir.)

16 Diğer Karşılıklar ve İsteğe Bağlı Katılımın Sermaye Bileşeni (devamı)

16.4 İştiraklere ilişkin dönem içinde doğrudan özkaynaklarda muhasebeleştirilmiş kazanç veya kayıplar

Bulunmamaktadır (1 Ocak – 31 Aralık 2020: Bulunmamaktadır).

16.5 Maddi duran varlıklar yeniden değerlendirme değer artışları

Bulunmamaktadır (31 Aralık 2020: Bulunmamaktadır).

16.6 Doğrudan özkaynaklara borç veya alacak olarak kaydedilmiş olan kalemlerle ilgili dönem ve ertelenmiş gelir vergisi

Özsermaye altındaki özel fonlar içerisinde yer alan aktüeryal kayıp için hesaplanan ertelenmiş vergi tutarı 35. notta açıklanmıştır.

17 Sigorta Yükümlülükleri ve Reasürans Varlıkları

17.1 Grup'un hayat ve hayat dışı dallar için tesis etmesi gereken teminat tutarları ile varlıklar itibarıyla hayat ve hayat dışı dallara göre tesis edilmiş teminat tutarları

	31 Aralık 2021	31 Aralık 2020
Tesis edilmesi gereken teminat tutarı (*)	61.291.822	34.706.923
Tesis edilen teminat tutarı	64.887.500	43.289.220

(*) Sigortacılık Kanunu'na istinaden çıkarılan ve 7 Ağustos 2007 tarih ve 26606 sayılı Resmi Gazetede yayımlanan "Sigorta ve Reasürans ile Emeklilik Şirketlerinin Mali Bünyelerine İlişkin Yönetmelik" in 4. Maddesi gereğince, sigorta şirketleri ile hayat ve ferdi kaza branşında faaliyet gösteren emeklilik şirketleri, sermaye yeterliliği hesabı sırasında bulunan gerekli özsermaye miktarının üçte birine denk düşen Minimum Garanti Fonu tutarı ile Kredi branşı için gerekli teminat tutarı toplamını, sermaye yeterliliği hesabı döneminde teminat olarak tesis etmekle yükümlü kılınmıştır. "Sigorta ve Reasürans ile Emeklilik Şirketlerinin Sermaye Yeterliliklerinin Ölçülmesine ve Değerlendirilmesine İlişkin Yönetmelik" uyarınca şirketler sermaye yeterliliği tablosunu Aralık ve Haziran dönemleri olmak üzere yılda iki defa hazırlar ve 2 ay içinde SEDDK'ya gönderirler.

17.2 Grup'un hayat poliçe adetleri, ile dönem içinde giren, ayrılan hayat ve mevcut hayat sigortalıların adet ve matematik karşılıkları

Bulunmamaktadır (1 Ocak – 31 Aralık 2020: Bulunmamaktadır).

17.3 Hayat dışı sigortalara dallar itibarıyla verilen sigorta teminatı tutarları

	31 Aralık 2021	31 Aralık 2020
Kara araçları sorumluluk	1.724.566.665.512	1.759.450.826.250
Yangın ve doğal afetler	354.702.782.812	186.727.498.919
Genel zararlar	121.721.008.098	60.528.083.619
Genel sorumluluk	15.656.512.314	10.563.547.233
Finansal kayıplar	11.870.111.338	3.810.926.873
Su araçları	9.552.510.341	3.133.708.408
Nakliyat	7.509.636.230	4.469.927.873
Kara araçları	2.770.457.814	6.402.530.949
Kaza	1.866.655.442	5.092.297.807
Emniyeti suistimal	172.205.302	302.863.633
Hastalık / sağlık	39.602.160	149.507.937
Hava araçları	-	458.178
Toplam	2.250.428.147.363	2.040.632.177.679

Corpus Sigorta Anonim Şirketi

31 Aralık 2021 Tarihi İtibarıyla Hazırlanan
Konsolide Finansal Tablolara İlişkin Dipnotlar

(Para Birimi: Türk Lirası (TL) olarak ifade edilmiştir.)

17. Sigorta Yükümlülükleri ve Reasürans Varlıkları (devamı)

17.4 Grup'un kurduğu emeklilik yatırım fonları ve birim fiyatları.

Bulunmamaktadır (31 Aralık 2020: Bulunmamaktadır).

17.5 Portföydeki ve dolaşımdaki katılım belgelerinin adet ve tutarları

Bulunmamaktadır (1 Ocak – 31 Aralık 2020: Bulunmamaktadır).

17.6 Dönem içinde giren, ayrılan, iptal edilen ve mevcut bireysel emeklilik ve şirket emeklilik katılımcılarının adet ve portföy tutarları.

Bulunmamaktadır (1 Ocak – 31 Aralık 2020: Bulunmamaktadır).

17.7 Kar paylı hayat sigortalarında kar payının hesaplanmasında kullanılan değerlendirme yöntemleri

Bulunmamaktadır (1 Ocak - 31 Aralık 2020: Bulunmamaktadır).

17.8 Dönem içinde yeni giren bireysel emeklilik katılımcılarının adedi ile brüt ve net katılım paylarının bireysel ve kurumsal olarak dağılımları

Bulunmamaktadır (1 Ocak - 31 Aralık 2020: Bulunmamaktadır).

17.9 Dönem içinde başka şirketten gelen bireysel emeklilik katılımcılarının adedi ile brüt ve net katılım paylarının bireysel ve kurumsal olarak dağılımları

Bulunmamaktadır (1 Ocak - 31 Aralık 2020: Bulunmamaktadır).

17.10 Dönem içinde Grup'un hayat portföyünden bireysel emekliliğe geçen bireysel emeklilik katılımcılarının adedi ile brüt ve net katılım paylarının bireysel ve kurumsal olarak dağılımları

Bulunmamaktadır (1 Ocak - 31 Aralık 2020: Bulunmamaktadır).

17.11 Dönem içinde Grup'un portföyünden ayrılan başka şirkete geçen veya başka şirkete geçmeyen her ikisi birlikte bireysel emeklilik katılımcılarının adedi ile brüt ve net katılım paylarının bireysel ve kurumsal olarak dağılımları

Bulunmamaktadır (1 Ocak - 31 Aralık 2020: Bulunmamaktadır).

17.12 Dönem içinde yeni giren hayat sigortalıların adedi ile brüt ve net prim tutarları ferdi ve şirket olarak dağılımları

Bulunmamaktadır (1 Ocak - 31 Aralık 2020: Bulunmamaktadır).

17.13 Dönem içinde portföyden ayrılan hayat sigortalıların adedi ile brüt ve net prim tutarları matematik karşılıklarının tutarlarının ferdi ve şirket olarak dağılımları

Bulunmamaktadır (1 Ocak - 31 Aralık 2020: Bulunmamaktadır).

17.14 Dönem içinde hayat sigortalılarına kar payı dağıtım oranı

Bulunmamaktadır (1 Ocak - 31 Aralık 2020: Bulunmamaktadır).

Corpus Sigorta Anonim Şirketi

31 Aralık 2021 Tarihi İtibarıyla Hazırlanan
Konsolide Finansal Tablolara İlişkin Dipnotlar

(Para Birimi: Türk Lirası (TL) olarak ifade edilmiştir.)

17. Sigorta Yükümlülükleri ve Reasürans Varlıkları (devamı)

17.15 Sigorta sözleşmelerinden kaynaklanan tutarları tanımlayan ve gösteren bilgilerin konsolide finansal tablolarda açıklanması

Muallak tazminat karşılığı

	31 Aralık 2021		
	Brüt	Reasürör Payı	Net
Dönem başı muallak tazminat karşılığı	249.652.438	(28.050.177)	221.602.261
Dönem içerisinde bildirim yapılan hasarlar ve dönem başı muallak tazminat karşılığına ilişkin tahminlerdeki değişiklikler	419.323.489	(34.047.960)	385.275.529
Dönem içinde ödenen hasarlar	(266.393.256)	30.478.012	(235.915.244)
Dönem sonu muallak tazminat karşılığı	402.582.671	(31.620.125)	370.962.546

	31 Aralık 2020		
	Brüt	Reasürör Payı	Net
Dönem başı muallak tazminat karşılığı	168.705.995	(22.441.326)	146.264.669
Dönem içerisinde bildirim yapılan hasarlar ve dönem başı muallak tazminat karşılığına ilişkin tahminlerdeki değişiklikler	214.175.406	(28.375.976)	185.799.430
Dönem içinde ödenen hasarlar	(133.228.963)	22.767.125	(110.461.838)
Dönem sonu muallak tazminat karşılığı	249.652.438	(28.050.177)	221.602.261

	31 Aralık 2021		
	Brüt	Reasürör Payı	Net
Gerçekleşmiş ve rapor edilmiş hasarlar	229.422.564	(25.377.194)	204.045.370
Nakit akışların iskonto etkisi	(159.579.178)	8.500.711	(151.078.467)
Gerçekleşmiş ve rapor edilmemiş hasarlar	332.739.285	(14.743.642)	317.995.643
Toplam	402.582.671	(31.620.125)	370.962.546

	31 Aralık 2020		
	Brüt	Reasürör Payı	Net
Gerçekleşmiş ve rapor edilmiş hasarlar	144.569.710	(21.019.899)	123.549.811
Nakit akışların iskonto etkisi	(48.583.097)	4.214.273	(44.368.824)
Gerçekleşmiş ve rapor edilmemiş hasarlar	153.665.825	(11.244.551)	142.421.274
Toplam	249.652.438	(28.050.177)	221.602.261

Corpus Sigorta Anonim Şirketi

31 Aralık 2021 Tarihi İtibarıyla Hazırlanan
Konsolide Finansal Tablolara İlişkin Dipnotlar

(Para Birimi: Türk Lirası (TL) olarak ifade edilmiştir.)

17. Sigorta Yükümlülükleri ve Reasürans Varlıkları (devamı)

17.15 Sigorta sözleşmelerinden kaynaklanan tutarları tanımlayan ve gösteren bilgilerin konsolide finansal tablolarda açıklanması (devamı)

Kazanılmamış primler karşılığı

	2021		
	Brüt	Reasürör Payı	Net
Dönem başı - 1 Ocak	234.048.138	(32.327.500)	201.720.638
Net değişim	26.176.996	(4.190.325)	21.986.671
Dönem sonu – 31 Aralık	260.225.134	(36.517.825)	223.707.309

	2020		
	Brüt	Reasürör Payı	Net
Dönem başı - 1 Ocak	176.347.366	(53.276.337)	123.071.029
Net değişim	57.700.772	20.948.837	78.649.609
Dönem sonu – 31 Aralık	234.048.138	(32.327.500)	201.720.638

Dengeleme Karşılığı

	2021		
	Brüt	Reasürör Payı	Net
Dönem başı - 1 Ocak	13.408.409	(7.121.879)	6.286.530
Net değişim	11.577.980	(2.202.864)	9.375.116
Dönem sonu – 31 Aralık	24.986.389	(9.324.743)	15.661.646

	2020		
	Brüt	Reasürör Payı	Net
Dönem başı - 1 Ocak	7.929.782	(5.025.342)	2.904.440
Net değişim	5.478.627	(2.096.537)	3.382.090
Dönem sonu – 31 Aralık	13.408.409	(7.121.879)	6.286.530

DevaDevam Eden Riskler Karşılığı

	2021		
	Brüt	Reasürör Payı	Net
Dönem başı - 1 Ocak	-	-	-
Net değişim	11.931.156	-	11.931.156
Dönem sonu – 31 Aralık	11.931.156	-	11.931.156

Grup'un 31 Aralık 2020 tarihleri itibarıyla devam eden riskler karşılığı bulunmamaktadır.

Davalık Muallak Hasarlara İlişkin Kazanma Oranı Hesaplamaları:

2011/23 sayılı Genelge uyarınca Grup, 31 Aralık 2021 ve 31 Aralık 2020 tarihleri itibarıyla son beş yılda bütün yargı aşamaları tamamlanmış hasar dosyalarından Grup lehine sonuçlanmış olan dosyalarının tutarlarını, dosyaların toplam tutarına oranlayarak alt branşlar itibarıyla kazanma oranları hesaplamış ve Genelge'nin 6. Maddesi uyarınca muallak tazminat karşılığı tutarlarından indirim yapmıştır. Dava kazanma oranı %25'in üzerinde hesaplanan branşlar için Genelge'nin 6. Maddesi uyarınca %25 oranı kullanılmıştır. Grup'un 31 Aralık 2021 ve 31 Aralık 2020 tarihleri itibarıyla alt branşlar bazında hesapladığı kazanma oranları aşağıda açıklanmıştır.

Corpus Sigorta Anonim Şirketi

31 Aralık 2021 Tarihi İtibarıyla Hazırlanan
Konsolide Finansal Tablolara İlişkin Dipnotlar

(Para Birimi: Türk Lirası (TL) olarak ifade edilmiştir.)

17. Sigorta Yükümlülükleri ve Reasürans Varlıkları (devamı)

17.15 Sigorta sözleşmelerinden kaynaklanan tutarları tanımlayan ve gösteren bilgilerin konsolide finansal tablolarda açıklanması (devamı)

Alt branş	Kazanma oranı (%)		Kazanma oranı (%)	
	31 Aralık 2021	Net Tutar	31 Aralık 2020	Net Tutar
Kara Araçları Sorumluluk	25,00	15.710.911	9,43	3.735.319
Yangın	25,00	640.099	23,22	23.325
Hukuki Sorumluluk	25,00	58.520	25,00	137.810
Üçüncü Şahıslara Karşı Mali Sorumluluk	25,00	50.967	25,00	49.046
Ferdi Kaza	25,00	15.394	25,00	7.717
Otobüs Zorunlu Koltuk Ferdi Kaza	25,00	20.693	25,00	17.270
Kara Araçları	10,78	17.283	7,22	14.290
İşveren Mali Sorumluluk	8,82	274.848	-	-
Toplam		16.788.715		3.984.777

17.16 Sigorta sözleşmelerinden kaynaklanan muhasebeleştirilen varlık, borç, gelir ve giderleri (sigortacının bir sedan işletmesi olması durumunda)

Sigortacılık faaliyetlerinden alacaklar 12.1 no'lu dipnotta, sigortacılık faaliyetlerinden borçlar 19.1 no'lu dipnotta gösterilmiştir.

Teknik karşılıklara ilişkin reasürör payları 17.15 no'lu dipnotta gösterilmiştir.

Satın alınan (hasar riskinden korunma amaçlı) muhtelif reasürans anlaşmaları nedeniyle kar veya zararda muhasebeleştirilmiş tutarların detayı 10 no'lu dipnotta gösterilmiştir.

Corpus Sigorta Anonim Şirketi

31 Aralık 2021 Tarihi İtibarıyla Hazırlanan Konsolide Finansal Tablolara İlişkin Dipnotlar

(Para Birimi: Türk Lirası (TL) olarak ifade edilmiştir.)

17 Sigorta Yükümlülükleri ve Reasürans Varlıkları (devamı)

17.17 Gerçekleşen hasarların geçmiş tahminlerle karşılaştırılması (hasarların gelişim süreci)

Grup, Teknik Karşılıklar Yönetmeliği'ne uygun olarak yapılan IBNR hesaplamalarında kullanılmış olan hasar gelişim tablosu aşağıdadır:

31 Aralık 2021 tarihi itibarıyla brüt hasar gelişim tablosu:

Kaza yılı	1 Ocak 2015- 31 Aralık 2015	1 Ocak 2016- 31 Aralık 2016	1 Ocak 2017- 31 Aralık 2017	1 Ocak 2018- 31 Aralık 2018	1 Ocak 2019- 31 Aralık 2019	1 Ocak 2020- 31 Aralık 2020	1 Ocak 2021- 31 Aralık 2021
Kaza döneminde gerçekleşen hasar	15.509.608	14.926.545	26.925.027	39.392.184	73.704.915	104.936.928	214.110.180
1 yıl sonra	14.544.561	8.404.322	10.882.995	24.799.427	44.709.789	91.514.308	-
2 yıl sonra	12.331.499	7.891.084	5.164.324	16.896.130	27.878.408	-	-
3 yıl sonra	9.855.701	5.957.840	4.436.272	17.164.980	-	-	-
4 yıl sonra	7.696.614	6.321.220	4.781.101	-	-	-	-
5 yıl sonra	9.073.521	5.710.156	-	-	-	-	-
6 yıl sonra	7.890.637	-	-	-	-	-	-

31 Aralık 2020 tarihi itibarıyla brüt hasar gelişim tablosu:

Kaza yılı	1 Ocak 2014- 31 Aralık 2014	1 Ocak 2015- 31 Aralık 2015	1 Ocak 2016- 31 Aralık 2016	1 Ocak 2017- 31 Aralık 2017	1 Ocak 2018- 31 Aralık 2018	1 Ocak 2019- 31 Aralık 2019	1 Ocak 2020- 31 Aralık 2020
Kaza döneminde gerçekleşen hasar	8.236.238	15.509.608	14.926.545	26.925.027	39.392.184	73.704.915	104.936.928
1 yıl sonra	11.030.192	14.544.561	8.404.322	10.882.995	24.799.427	44.709.789	-
2 yıl sonra	8.536.762	12.331.499	7.891.084	5.164.324	16.896.130	-	-
3 yıl sonra	6.972.505	9.855.701	5.957.840	4.436.272	-	-	-
4 yıl sonra	7.965.286	7.696.614	6.321.220	-	-	-	-
5 yıl sonra	6.123.891	9.073.521	-	-	-	-	-
6 yıl sonra	5.927.209	-	-	-	-	-	-

Corpus Sigorta Anonim Şirketi

31 Aralık 2021 Tarihi İtibarıyla Hazırlanan
Konsolide Finansal Tablolara İlişkin Dipnotlar

(Para Birimi: Türk Lirası (TL) olarak ifade edilmiştir.)

17 Sigorta Yükümlülükleri ve Reasürans Varlıkları (devamı)

17.18 Konsolide finansal tablolar üzerinde önemli etkiye sahip olan her değişikliğin etkisini ayrı olarak göstererek sigorta varlık ve borçlarının ölçümünde kullanılan varsayımlardaki değişikliklerin etkileri

Bulunmamaktadır (31 Aralık 2020: Bulunmamaktadır).

18 Yatırım Anlaşması Yükümlülükleri

Grup'un yatırım anlaşması bulunmamaktadır (31 Aralık 2020: Bulunmamaktadır).

19 Ticari ve Diğer Borçlar, Ertelenmiş Gelirler

19.1 Kuruluşun faaliyetlerine uygun, sunulan kalemlerin alt sınıflamaları

	31 Aralık 2021	31 Aralık 2020
Sigortacılık faaliyetlerinden borçlar	73.589.230	31.705.544
Diğer esas faaliyetlerden borçlar	227.912	170.728
Esas faaliyetlerden borçlar	73.817.142	31.876.272
Diğer çeşitli borçlar (Not 47.1)	3.290.690	2.926.311
Ödenecek vergi ve fonlar	6.169.693	5.617.289
Tedavi giderlerine ilişkin SGK'ya kısa vadeli borçlar (*)	2.822.728	4.595.593
Alınan depozito ve teminatlar	4.620.388	2.816.372
Ödenecek sosyal güvenlik kesintileri	220.027	185.264
Diğer borçlar	17.123.526	16.140.829
Tedavi giderlerine ilişkin SGK'ya uzun vadeli borçlar (*)	15.100	15.100
Toplam uzun vadeli borçlar	15.100	15.100

(*) 2.14 no'lu dipnotta açıklandığı üzere, Kanun'un yayımlandığı tarihten sonra meydana gelen trafik kazalarından kaynaklanan tedavi masraflarıyla ilgili olmak üzere, Grup'un ilgili branşlarda 25 Şubat 2011 tarihinden sonra yazılan poliçelere ilişkin olarak 2011/17 sayılı Genelge kapsamında belirlenen primleri SGK'ya aktarması gerekmektedir. Grup yukarıda anlatılan esaslar çerçevesinde 31 Aralık 2021 tarihi itibarıyla 12.158.762 TL'lik tutarı (31 Aralık 2020: 19.077.033 TL) SGK'ya aktarılan primler olarak kaydetmiştir. 2011/17 ve 2011/18 sayılı Genelgeler'de belirtilen esaslara göre, SGK'ya aktarılan prim tutarının 31 Aralık 2021 tarihi itibarıyla 2.822.728 TL'lik kısmı (31 Aralık 2020: 4.595.593 TL) "Tedavi giderlerine ilişkin SGK'ya borçlar - kısa vadeli" hesabına kaydedilmiştir. Ayrıca, Grup, 2011/17 ve 2011/18 sayılı Genelgeler'de belirtilen esaslara göre SGK'ya aktarılan prim tutarının 31 Aralık 2021 tarihi itibarıyla 15.100 TL'lik kısmını (31 Aralık 2020: 15.100 TL) "Tedavi giderlerine ilişkin SGK'ya borçlar - uzun vadeli" hesabında sınıflandırmıştır.

19.2 İlişkili Taraf Açıklamaları

Grup'un ilişkili taraflarla olan işlemlerinin ve dönem sonu itibarıyla olan bakiyelerinin detaylı açıklaması 45 no'lu "İlişkili taraf açıklamaları" dipnotunda verilmiştir.

20 Krediler

Bulunmamaktadır (31 Aralık 2020: Bulunmamaktadır).

Corpus Sigorta Anonim Şirketi

31 Aralık 2021 Tarihi İtibarıyla Hazırlanan Konsolide Finansal Tablolara İlişkin Dipnotlar

(Para Birimi: Türk Lirası (TL) olarak ifade edilmiştir.)

21. Ertelenmiş Gelir Vergisi

35 no'lu dipnotta açıklanmıştır.

22. Emeklilik Sosyal Yardım Yükümlülükleri

Kıdem tazminatı karşılığı

Yürürlükteki İş Kanunu hükümleri uyarınca, çalışanlardan kıdem tazminatına hak kazanacak şekilde iş sözleşmesi sona erenlere, hak kazandıkları yasal kıdem tazminatlarının ödenmesi yükümlülüğü vardır. Ödenecek tazminat her hizmet yılı için bir aylık maaş tutarı kadardır ve bu miktar 31 Aralık 2021 tarihi itibarıyla 8.284,51 TL (31 Aralık 2020: 7.117,17 TL) ile sınırlandırılmıştır.

Kıdem tazminatı yükümlülüğü yasal olarak herhangi bir fonlamaya tabi değildir. Kıdem tazminatı karşılığı, Grup'un, çalışanların emekli olmasından kaynaklanan gelecekteki muhtemel yükümlülük tutarının bugünkü değerinin tahmin edilmesi yoluyla hesaplanmaktadır. TMS 19 ("Çalışanlara Sağlanan Faydalar"), şirketin yükümlülüklerinin, tanımlanmış fayda planları kapsamında aktüeryal değerlendirme yöntemleri kullanılarak geliştirilmesini öngörür. Bu doğrultuda, toplam yükümlülüklerin hesaplanmasında kullanılan aktüeryal varsayımlar aşağıda belirtilmiştir:

Ana varsayım, her hizmet yılı için olan azami yükümlülük tutarının enflasyona paralel olarak artacak olmasıdır. Dolayısıyla, uygulanan iskonto oranı, gelecek enflasyon etkilerinin düzeltilmesinden sonraki beklenen gerçek (reel) oranı ifade eder. Bu nedenle, 31 Aralık 2021 tarihi itibarıyla, ekli konsolide finansal tablolarda karşılıklar, geleceğe ilişkin, çalışanların emekliliğinden kaynaklanacak muhtemel yükümlülüğünün bugünkü değeri tahmin edilerek hesaplanır. İlgili bilanço tarihlerindeki karşılıklar, yıllık %14,60 enflasyon ve % 18,50 faiz oranı varsayımlarına göre yaklaşık %3,40 (31 Aralık 2020: %3,74) olarak elde edilen reel iskonto oranı kullanılmak suretiyle hesaplanmıştır.

Kıdem tazminatı tavanı altı ayda bir revize edilmekte olup, Grup'un kıdem tazminatı karşılığının hesaplanmasında 1 Ocak 2022 tarihi itibarıyla 10.848,59 TL'lik (1 Ocak 2021: 7.638,96 TL) tavan tutarı dikkate alınmıştır.

Kıdem tazminatı karşılığının dönem içindeki hareketleri aşağıdaki gibidir:

	2021	2020
Dönem başı - 1 Ocak	315.927	299.806
Cari dönemde ayrılan karşılık	282.793	209.300
Dönem içinde ödenen kıdem tazminatları (Not 33)	(46.778)	(193.179)
Dönem sonu – 31 Aralık	551.942	315.927

23. Diğer Yükümlülükler ve Masraf Karşılıkları

23.1 Personel sosyal güvencesiyle ilgili olan karşılıklar ve diğerleri

Diğer kısa vadeli yükümlülükler:

	31 Aralık 2021	31 Aralık 2020
Kullanılmamış izin karşılığı	358.560	174.154
Toplam	358.560	174.154

Sosyal Güvenlik ile ilgili yükümlülükler:

	31 Aralık 2021	31 Aralık 2020
Ödenecek sosyal güvenlik kesintileri	220.027	185.264
Toplam	220.027	185.264

Corpus Sigorta Anonim Şirketi

31 Aralık 2021 Tarihi İtibarıyla Hazırlanan
Konsolide Finansal Tablolara İlişkin Dipnotlar

(Para Birimi: Türk Lirası (TL) olarak ifade edilmiştir.)

23. Diğer Yükümlülükler ve Masraf Karşılıkları (devamı)

23.2 Pasifte yer almayan taahhütlerin toplam tutarı

Pasifte yer almayan taahhütler 43 no'lu dipnotta açıklanmıştır.

Karşılıklar, Koşullu Borçlar ve Koşullu Varlıklar

Bilanço tarihi itibarıyla, Grup aleyhine açılmış ve devam eden davaların tutarı 82.798.288 TL olup bu davalar muallak tazminat karşılığı ayrılmak suretiyle konsolide finansal tablolara yansıtılmaktadır., Grup tarafından üçüncü kişiler aleyhine açılmış ve devam eden davaların tutarı ise 752.132 TL'dir (31 Aralık 2020: Grup aleyhine açılmış ve devam eden davaların tutarı: 49.609.391 TL, Grup tarafından üçüncü kişiler aleyhine açılmış ve devam eden davaların tutarı ise 1.055.685 TL) Bilanço tarihi itibarıyla koşullu varlık bulunmamaktadır (31 Aralık 2020: Bulunmamaktadır).

23.3 Varlıklarda Değer Düşüklüğü

Bulunmamaktadır (31 Aralık 2020: Bulunmamaktadır).

24. Net Sigorta Prim Geliri

Yazılan primlerin dağılımı aşağıdaki gibidir:

	1 Ocak - 31 Aralık 2021		
	Brüt	Reasürans payı	Net
Kara Araçları Sorumluluk (*)	226.277.876	29.028.727	197.249.149
Yangın ve Doğal Afetler	83.009.877	22.905.572	60.104.305
Genel Zararlar	73.173.578	22.645.493	50.528.085
Genel Sorumluluk	43.492.651	9.104.171	34.388.480
Su Araçları	35.349.581	8.931.685	26.417.896
Nakliyat	15.092.769	11.904.926	3.187.843
Kara Araçları	6.450.091	27.746	6.422.345
Finansal Kayıplar	5.368.632	361.149	5.007.483
Kaza (*)	4.468.134	537.510	3.930.624
Emniyeti Suistimal	166.997	20.843	146.154
Hastalık/sağlık	85.357	46.757	38.600
Toplam yazılan primler	492.935.543	105.514.579	387.420.964

(*) Kara araçları sorumluluk ve kaza branşları reasürans payları, SGK'ya aktarılan primleri de içermektedir.

	1 Ocak - 31 Aralık 2020		
	Brüt	Reasürans payı	Net
Kara Araçları Sorumluluk (*)	282.163.878	45.220.897	236.942.981
Yangın ve Doğal Afetler	35.581.526	13.342.553	22.238.973
Genel Zararlar	34.468.246	9.630.465	24.837.781
Genel Sorumluluk	26.812.620	8.343.168	18.469.452
Su Araçları	8.534.730	408.487	8.126.243
Nakliyat	8.350.535	6.815.273	1.535.262
Kara Araçları	7.592.516	366.396	7.226.120
Kaza (*)	4.634.747	1.973.300	2.661.447
Finansal Kayıplar	1.406.427	107.721	1.298.706
Hastalık/sağlık	256.453	153.262	103.191
Emniyeti Suistimal	58.685	387.423	(328.738)
Su Araçları Sorumluluk	-	367.134	(367.134)
Hava Araçları	(3.436.498)	(3.474.633)	38.135
Toplam yazılan primler	406.423.865	83.641.446	322.782.419

(*) Kara araçları sorumluluk ve kaza branşları reasürans payları, SGK'ya aktarılan primleri de içermektedir.

Corpus Sigorta Anonim Şirketi

31 Aralık 2021 Tarihi İtibarıyla Hazırlanan Konsolide Finansal Tablolara İlişkin Dipnotlar

(Para Birimi: Türk Lirası (TL) olarak ifade edilmiştir.)

25. Aidat (Ücret) Gelirleri

Bulunmamaktadır (1 Ocak – 31 Aralık 2020: Bulunmamaktadır).

26. Yatırım Gelirleri

	1 Ocak – 31 Aralık 2021	1 Ocak – 31 Aralık 2020
Özkaynak yöntemiyle değerlendirilen yatırımların karlarından paylar (*)	68.547.796	-
Nakit ve nakit benzerleri faiz geliri	32.090.847	13.628.821
Hisse senetleri kar payı geliri	10.518.592	-
Finansal varlıklar satış ve faiz geliri	7.545.272	-
Altın mevduat değerlendirme geliri	2.874	54.799.335
Hisse senetleri değerlendirme geliri	40.650.317	16.945.669
Toplam	159.355.698	85.373.825

(*) Not 2.2 ve Not 9'da belirtildiği üzere Grup'un MHR Gayrimenkul yatırımından elde ettiği gelirden oluşmaktadır.

27. Finansal Varlıkların Net Tahakkuk Gelirleri

Dönem içinde finansal varlıklardan elde edilen gerçekleşen kazanç ve kayıplara ilişkin bilgiler 11 ve 26 no'lu dipnotlarda açıklanmıştır.

28. Gerçeğe Uygun Değer Farkı Kar veya Zarara Yansıtılan Aktifler

Grup'un 1 Ocak – 31 Aralık 2021 hesap döneminde alım satım amaçlı finansal varlık portföyünde yer alan hisse senetlerinden elde ettiği gerçeğe uygun değer farkı karı 40.650.317 TL'dir (1 Ocak – 31 Aralık 2020: 16.945.669 TL).

29. Sigorta Hak ve Talepleri

17 no'lu dipnotta açıklanmıştır.

30. Yatırım Anlaşması Hakları

Bulunmamaktadır (31 Aralık 2020: Bulunmamaktadır).

31. Zaruri Diğer Giderler

	1 Ocak – 31 Aralık 2021	1 Ocak – 31 Aralık 2020
Teknik bölüm altında sınıflandırılan faaliyet giderleri (Hayat dışı)	84.998.888	52.093.843
Teknik olmayan bölüm altında sınıflandırılan giderler	3.656.200	2.492.856
Toplam	88.655.088	54.586.699

Corpus Sigorta Anonim Şirketi

31 Aralık 2021 Tarihi İtibarıyla Hazırlanan Konsolide Finansal Tablolara İlişkin Dipnotlar

(Para Birimi: Türk Lirası (TL) olarak ifade edilmiştir.)

32 Giderler

32.1 Giderler Çeşitleri

	1 Ocak – 31 Aralık 2021	1 Ocak – 31 Aralık 2020
Net komisyon giderleri	54.152.802	36.343.508
Personel giderleri	12.136.835	7.921.425
Denetim ve danışmanlık giderleri	6.249.565	2.091.598
İdari giderler	5.741.108	4.040.470
Bilgi işlem giderleri	3.174.646	2.419.055
Vergi giderleri	2.635.316	4.134.838
Asistans primleri	1.614.623	2.374.870
İlan, reklam ve tanıtım giderleri	1.425.374	440.684
Bina giderleri	1.449.077	293.199
Yakıt ve araç bakım giderleri	363.866	343.707
Seyahat ve yol giderleri	173.348	162.964
Ofis giderleri	163.139	170.984
Reasürans komisyonu gelirleri	(8.675.630)	(11.470.705)
Diğer giderler	4.394.819	2.827.246
Teknik bölüm altında sınıflandırılan faaliyet giderleri	84.998.888	52.093.843

32.2 Dönem içinde gider olarak muhasebeleştirilen araştırma ve geliştirme harcaması

Bulunmamaktadır (1 Ocak – 31 Aralık 2020: Bulunmamaktadır).

33. Çalışanlara Sağlanan Fayda Giderleri

	1 Ocak – 31 Aralık 2021	1 Ocak – 31 Aralık 2020
Ücretler	9.462.049	5.625.160
Sosyal güvenlik kesintileri	1.931.642	1.349.627
Yemek ve yol giderleri	634.495	519.144
Kıdem tazminatı (Not 22)	46.778	193.179
İhbar tazminatı	26.666	11.021
Diğer	35.205	223.294
Toplam	12.136.835	7.921.425

Cari dönemde hisse bazlı ödeme bulunmamaktadır (1 Ocak – 31 Aralık 2020: Bulunmamaktadır).

Corpus Sigorta Anonim Şirketi

31 Aralık 2021 Tarihi İtibarıyla Hazırlanan Konsolide Finansal Tablolara İlişkin Dipnotlar

(Para Birimi: Türk Lirası (TL) olarak ifade edilmiştir.)

34 Finansal Maliyetler

34.1 Dönemin tüm finansman giderleri

Grup, 31 Aralık 2021 tarihi itibarıyla sona eren dönemde *TFRS 16 Kiralama İşlemleri* standardına konu ettiği kiralamalardan doğan 413.003 TL tutarındaki faiz giderini “Yatırım Yönetim Giderleri – Faiz Dahil”, 622.327 TL tutarındaki amortisman giderini ise “Amortisman ve İtfa Payı Giderleri” hesapları altında muhasebeleştirmiştir (1 Ocak – 31 Aralık 2020: kiralamalardan doğan 142.781 TL tutarındaki faiz giderini “Yatırım Yönetim Giderleri – Faiz Dahil”; 693.497 TL tutarındaki amortisman giderini ise “Amortisman ve İtfa Payı Giderleri”).

31 Aralık 2021 ve 31 Aralık 2020 tarihleri itibarıyla Grup’un faaliyet kiralamalarına ilişkin iskontolanmış geri ödeme planları aşağıdaki gibidir.

	31 Aralık 2021	31 Aralık 2020
Faaliyet kiralaması geri ödemeler -TL		
1 yıla kadar	158.157	166.352
1 – 2 yıl arası	-	48.239
Toplam	158.157	214.591

34.2 Dönemin finansman giderlerinden ortaklar, bağlı ortaklık ve iştiraklerle ilgili kısmı

Bulunmamaktadır (1 Ocak – 31 Aralık 2020: Bulunmamaktadır).

34.3 Ortaklar, bağlı ortaklık ve iştiraklerle yapılan satış ve alışlar

Grup’un ilişkili taraflarla olan işlemlerinin ve dönem sonu itibarıyla olan bakiyelerinin detaylı açıklaması 45 no’lu “İlişkili taraf açıklamaları” dipnotunda verilmiştir.

34.4 Ortaklar, bağlı ortaklık ve iştiraklerden alınan ve bunlara ödenen faiz, kira ve benzerleri

45.2 no’lu dipnotta belirtilmiştir.

35. Gelir Vergisi

	1 Ocak – 31 Aralık 2021	1 Ocak – 31 Aralık 2020
Cari dönem kurumlar vergisi gideri	(8.131.084)	(13.050.493)
Ertelenmiş vergi gideri	(18.184.064)	(8.000.380)
Toplam vergi gideri	(26.315.148)	(21.050.873)
	31 Aralık 2021	31 Aralık 2020
Cari dönem kurumlar vergisi	8.131.084	13.050.493
Peşin ödenen vergiler	(7.950.791)	(3.766.150)
Vergi yükümlülüğü, net	180.293	9.284.343

Corpus Sigorta Anonim Şirketi

31 Aralık 2021 Tarihi İtibarıyla Hazırlanan Konsolide Finansal Tablolara İlişkin Dipnotlar

(Para Birimi: Türk Lirası (TL) olarak ifade edilmiştir.)

35. Gelir Vergisi (devamı)

Ertelenmiş vergiler:

31 Aralık 2021 ve 31 Aralık 2020 tarihleri itibarıyla ertelenmiş vergi varlık ve yükümlülükleri aşağıdaki gibidir:

	31 Aralık 2021	31 Aralık 2020
Rücu alacak karşılığı	3.362.295	2.354.986
Devam eden riskler karşılığı	2.744.166	-
Menkul kıymet değerleme farkları	587.711	(2.987.543)
Dengeleme karşılığı	583.722	581.610
Kıdem tazminatı ve kullanılmamış izin karşılıkları	192.857	98.015
Acente prim alacak karşılığı	88.782	-
Dava karşılığı	-	72.280
Kıymetli maden değer artışı	-	(55.342)
Özkaynak yöntemiyle değerlendirilen yatırımlar	(13.709.559)	-
Hisse senedi değerlendirme farkları	(9.349.573)	-
VUK – TMS yabancı para değerlendirme farkları	(2.058.052)	-
Maddi ve maddi olmayan duran varlıklar ekonomik ömür farkları	(266.286)	(159.503)
Ertelenmiş vergi varlığı / (yükümlülüğü), net	(17.823.937)	(95.497)
	2021	2020
Dönem başı - 1 Ocak	(95.497)	7.904.883
Ertelenmiş vergi gideri	(18.184.064)	(8.000.380)
Özsermaye altında muhasebeleşen (Not 15)	455.624	-
Dönem sonu – 31 Aralık	(17.823.937)	(95.497)

Ertelenmiş vergi varlıkları gelecekte vergiye tabi kar elde etmek suretiyle geçici farklardan ve birikmiş zararlardan faydalanmanın kuvvetle muhtemel olması durumunda kaydedilmektedir.

Gerçekleşen vergi geliri mutabakatı aşağıdaki gibidir:

	31 Aralık 2021	31 Aralık 2020
Vergi öncesi kar	141.418.747	105.319.251
Vergi oranı	%25	%22
Hesaplanan vergi	(35.354.687)	(23.170.235)
Kanunen kabul edilmeyen giderlerin, vergiden muaf gelirlerin ve diğer istisnaların etkisi	9.039.539	2.119.362
Toplam vergi geliri / (gideri)	(26.315.148)	(21.050.873)

36 Net Kur Değişim Gelirleri

	1 Ocak – 31 Aralık 2021	1 Ocak – 31 Aralık 2020
Kambiyo karları	144.963.573	36.794.229
Kambiyo zararları	(35.241.774)	(13.767.356)
Net kur değişim geliri	109.721.799	23.026.873

37 Hisse Başına Kazanç

Grup'un halka açık olmaması sebebiyle hisse başına kazanç tablosu verilmemiştir.

38 Hisse Başı Kar Payı

Bulunmamaktadır (31 Aralık 2020: Bulunmamaktadır).

39 Faaliyetlerden Yaratılan Nakit

Konsolide nakit akış tablosunda gösterilmiştir.

Corpus Sigorta Anonim Şirketi

31 Aralık 2021 Tarihi İtibarıyla Hazırlanan Konsolide Finansal Tablolara İlişkin Dipnotlar

(Para Birimi: Türk Lirası (TL) olarak ifade edilmiştir.)

40 Hisse Senedine Dönüştürülebilir Tahvil

Bulunmamaktadır (31 Aralık 2020: Bulunmamaktadır).

41 Paraya Çevrilebilir İmtiyazlı Hisse Senetleri

Bulunmamaktadır (31 Aralık 2020: Bulunmamaktadır).

42 Riskler

Konsolide finansal tablolarda ayrılan karşılıklar hakkında 2.24 no'lu dipnotta bilgilendirme yapılmıştır.

43 Taahhütler

	31 Aralık 2021	31 Aralık 2020
Yurtiçi verilen banka teminat mektupları TL	9.843.700	8.474.500

Aktif değerler üzerinde mevcut bulunan toplam ipotek veya teminat tutarları:

	31 Aralık 2021	31 Aralık 2020
Bankalar (*)	67.107.500	47.418.337
Toplam	67.107.500	47.418.337

(*) 31 Aralık 2021 tarihi itibarıyla bloke banka mevduatlarının 64.887.500 TL'lik kısmı Hazine ve Maliye Bakanlığı lehine bloke edilmiş durumdadır (31 Aralık 2020: 43.289.220 TL).

Grup'un alım için taahhütte bulunduğu maddi duran varlık ve maddi olmayan duran varlık bulunmamaktadır.

44 İşletme Birleşmeleri

Şirket, 22 Mart 2021 tarihinde MHR Gayrimenkul Yatırımları A.Ş.'nin (eski ünvanıyla "AND Anadolu Gayrimenkul Yatırımları A.Ş.") %16,8'ine tekabül eden hisselerini 102.456.609 TL'ye satın almıştır. Söz konusu satın alma işlemi 9 Nisan 2021 tarih ve 10306 sayılı Türkiye Ticaret Sicil Gazetesi'nde yayımlanarak tescil edilmiştir (1.1 no'lu dipnot).

45. İlişkili Taraf Açıklamaları

45.1 Ana şirketin adı ve grubun son sahibi

Grup'un sermayedarları, sermayedarlarının ortakları, üst düzey yöneticileri ile Maher Yatırım Holding A.Ş. bünyesindeki şirketler ilişkili taraflar olarak tanımlanmıştır.

45.2 Grup'un faaliyetlerine uygun alt sınıflamaları

Grup'un ortakları, iştirakleri ve bağlı ortaklıkları ile arasındaki borç ve alacakları ile yapılan işlemlerin detayları aşağıda açıklanmıştır.

a) İlişkili taraflara borçlar

	31 Aralık 2021	31 Aralık 2020
Quick Sigorta A.Ş.	858.476	70.273
Toplam	858.476	70.273

b) İlişkili taraflardan alacaklar

	31 Aralık 2021	31 Aralık 2020
Quick Sigorta A.Ş.	2.510.119	5.568.121
Toplam	2.510.119	5.568.121

Corpus Sigorta Anonim Şirketi

31 Aralık 2021 Tarihi İtibarıyla Hazırlanan
Konsolide Finansal Tablolara İlişkin Dipnotlar

(Para Birimi: Türk Lirası (TL) olarak ifade edilmiştir.)

45. İlişkili Taraf Açıklamaları (devamı)

45.2 Grup'un faaliyetlerine uygun alt sınıflamaları (devamı)

c) Yazılan primler

	1 Ocak – 31 Aralık 2021	1 Ocak – 31 Aralık 2020
Quick Sigorta A.Ş.	16.061.952	8.560.396
Toplam	16.061.952	8.560.396

d) Verilen primler

	1 Ocak – 31 Aralık 2021	1 Ocak – 31 Aralık 2020
Quick Sigorta A.Ş.	2.252.912	422.232
Toplam	2.252.912	422.232

e) Alınan komisyonlar

	1 Ocak – 31 Aralık 2021	1 Ocak – 31 Aralık 2020
Quick Sigorta A.Ş.	326.436	70.313
Toplam	326.436	70.313

f) Verilen komisyonlar

	1 Ocak – 31 Aralık 2021	1 Ocak – 31 Aralık 2020
Quick Sigorta A.Ş.	1.731.234	1.477.025
Toplam	1.731.234	1.477.025

45.3 Ortaklar, iştirakler ve bağlı ortaklıklardan alacaklar nedeniyle ayrılan şüpheli alacak tutarları ve bunların borçları

Bulunmamaktadır (31 Aralık 2020: Bulunmamaktadır).

45.4 Grup ile dolaylı sermaye ve yönetim ilişkisine sahip iştirakler ve bağlı ortaklıkların dökümü, iştirakler ve bağlı ortaklıklar hesabında yer alan ortaklıkların isimleri ve iştirak ve oran ve tutarları, söz konusu ortaklıkların düzenlenen en son finansal tablolarında yer alan dönem karı veya zararı, net dönem karı veya zararı ile bu finansal tabloların ait olduğu dönem, kurul standartlarına göre hazırlanıp hazırlanmadığı, bağımsız denetime tabi tutulup tutulmadığı ve bağımsız denetim raporunun olumlu, olumsuz ve şartlı olmak üzere hangi türde düzenlendiği

Not 9'da açıklanmıştır.

45.5 İştirakler ve bağlı ortaklıklarında içsel kaynaklardan yapılan sermaye arttırımı nedeniyle elde edilen bedelsiz hisse senetleri tutarı

Bulunmamaktadır (31 Aralık 2020: Bulunmamaktadır).

45.6 Taşınmazlar üzerinde sahip olunan aynı haklar ve bunların değerleri

Taşınmazlar üzerinde bilanço tarihi itibarıyla herhangi bir aynı hak mevcut değildir (31 Aralık 2020: Bulunmamaktadır).

Corpus Sigorta Anonim Şirketi

31 Aralık 2021 Tarihi İtibarıyla Hazırlanan
Konsolide Finansal Tablolara İlişkin Dipnotlar

(Para Birimi: Türk Lirası (TL) olarak ifade edilmiştir.)

45. İlişkili Taraf Açıklamaları (devamı)

45.7 Ortaklar, iştirakler ve bağlı ortaklıklar lehine verilen garanti, taahhüt, kefalet, avans, ciro gibi yükümlülüklerin tutarı

Bulunmamaktadır (31 Aralık 2020: Bulunmamaktadır).

45.8 İlişkili taraf açıklamaları

Yıl içinde üst düzey personele ödenen sağlanan faydalar 1.6 no'lu dipnotta, ortaklar, iştirakler ve bağlı ortaklıklarla ilişkiler ve cari hesap bakiyeleri ve yapılan işlemler 45.2 no'lu dipnotta açıklanmıştır.

45.9 Karşılıklar, Koşullu Borçlar ve Koşullu Varlıklar

İlişkili taraflarla ilgili olarak karşılıklar, koşullu borçlar ve koşullu varlıklar bulunmamaktadır (31 Aralık 2020: Bulunmamaktadır).

46. Bilanço Tarihi Sonra Ortaya Çıkan Olaylar

29 Ocak 2022 tarihli ve 31734 sayılı Resmi Gazete'de yayımlanan 7352 Sayılı Vergi Usul Kanunu ile Kurumlar Vergisi Kanununda Değişiklik Yapılmasına Dair Kanuna istinaden vergi usul kanununa göre düzenlenen finansal tablolarda enflasyon düzeltmesi uygulaması 31 Aralık 2023 tarihine ertelenmiştir.

47. Diğer

47.1 Konsolide finansal tablolardaki "diğer" ibaresini taşıyan hesap kalemlerinden dahil olduğu grubun toplam tutarının %20'sini veya bilanço aktif toplamının %5'ini aşan kalemlerin ad ve tutarları

	31 Aralık 2021	31 Aralık 2020
Diğer çeşitli alacaklar		
Yatırım avansı (*)	2.749.105	-
Zorunlu deprem sigortası primlerinden borçlu acenteler	10.885	27.952
DASK cari hesabı	(57.749)	(100.855)
Diğer	-	355.596
Toplam	2.702.241	282.693
Verilen depozito ve teminatlar		
Hasar teminatları	163.433	552.433
Yeşil Kart Bürosu'na verilen teminatlar	58.000	58.490
Toplam	221.433	610.923
Diğer çeşitli borçlar		
Satıcılara borçlar	1.500.416	910.760
Asistans firmalarına borçlar	1.141.102	1.387.114
Riskli sigortalılar havuzu	641.785	623.462
Anlaşmalı kurumlara borçlar	7.387	4.975
Toplam	3.290.690	2.926.311
Gelecek aylara ait diğer giderler		
Peşin ödenen aşkın hasar primleri	46.353.980	13.724.861
Diğer peşin ödenen giderler	484.522	326.004
Toplam	46.838.502	14.050.865

(*) Grup'un, "Adastec Corporation" firması ile yapmış olduğu yatırım anlaşması kapsamında oluşan faizsiz alacak tutarıdır.

Corpus Sigorta Anonim Şirketi

31 Aralık 2021 Tarihi İtibarıyla Hazırlanan
Konsolide Finansal Tablolara İlişkin Dipnotlar

(Para Birimi: Türk Lirası (TL) olarak ifade edilmiştir.)

47. Diğer (devamı)

47.2 “Diğer Alacaklar” ile “Diğer Kısa veya Uzun Vadeli Borçlar” hesap kalemi içinde bulunan ve konsolide bilanço aktif toplamının yüzde birini aşan, personelden alacaklar ile personele borçlar tutarlarının ayrı ayrı toplamları

Bulunmamaktadır (31 Aralık 2020: Bulunmamaktadır).

47.3 Nazım hesaplarda takip edilen rücu alacaklarına ilişkin tutarlar

Grup’un nazım hesaplarda takip edilen rücu alacakları bulunmamaktadır (31 Aralık 2020: Bulunmamaktadır).

47.4 Önceki döneme ilişkin gelir ve giderler ile önceki döneme ait gider ve zararların tutarlarını ve kaynakları gösteren açıklayıcı not

Bulunmamaktadır (31 Aralık 2020: Bulunmamaktadır).

47.5 Diğer notlar

	1 Ocak – 31 Aralık 2021	1 Ocak – 31 Aralık 2020
Karşılıklar		
Kıdem tazminatı karşılığı (*)	(222.307)	(16.121)
İzin karşılığı	(184.406)	(72.873)
Şüpheli alacak karşılığı	(20.447)	(304.000)
Prim alacak karşılığı	244.800	(89.386)
Toplam	(182.360)	(482.380)

(*) Maher Yatırım Holding A.Ş.’den cari dönemde Grup’a transfer olan personelin 13.708 TL’lik kıdem tazminatı karşılığı tutarı konsolide bilanço’ya yükümlülük olarak alınmakla birlikte aynı zamanda Maher Yatırım Holding A.Ş.’den tahsil edildiği için dönemin karşılık giderleri hesabından düşülmüştür.

	1 Ocak – 31 Aralık 2021	1 Ocak – 31 Aralık 2020
Diğer Gelir ve Karlar		
Şüpheli alacak tahsilatları	303.552	-
Hasarlı parçalardan elde edilen gelirler	170.045	473.459
Toplam	473.597	473.459

	1 Ocak – 31 Aralık 2021	1 Ocak – 31 Aralık 2020
Diğer Gider ve Zararlar		
Araç giderleri	128.258	223.342
Motorlu taşıtlar vergisi gideri	25.441	16.295
Vergi, resim ve harç giderleri	22.793	-
Bağış ve yardımlar	-	30.450
Diğer	6.294	31.411
Toplam	182.786	301.498

47.6 Bağımsız denetçi / Bağımsız denetim kuruluşundan alınan hizmetlere ilişkin ücretler

	1 Ocak – 31 Aralık 2021	1 Ocak – 31 Aralık 2020
Raporlama dönemine ait bağımsız denetim ücreti (*)	199.000	141.659
Toplam	199.000	141.659

(*) KDV hariç ücretlerdir.