

YÖNETİM KURULU'NUN YILLIK FAALİYET RAPORUNA İLİŞKİN BAĞIMSIZ DENETÇİ RAPORU

Corpus Sigorta A.Ş. Genel Kurulu'na

1) Görüş

Corpus Sigorta A.Ş.'nin ("Şirket") ve iştiraklerinin (hep birlikte "Grup") 1 Ocak 2022 - 31 Aralık 2022 hesap dönemine ilişkin yıllık faaliyet raporunu denetlemiş bulunuyoruz.

Görüşümüze göre Yönetim Kurulu'nun yıllık faaliyet raporu içinde yer alan finansal bilgiler ile Yönetim Kurulu'nun Grup'un durumu hakkında yaptığı irdelemeler, tüm önemli yönleriyle, denetlenen tam set konsolide finansal tablolarla ve bağımsız denetim sırasında elde ettiğimiz bilgilerle tutarlıdır ve gerçeği yansıtmaktadır.

2) Görüşün Dayanağı

Yaptığımız bağımsız denetim, Kamu Gözetimi, Muhasebe ve Denetim Standartları Kurumu ("KGK") tarafından yayımlanan Türkiye Denetim Standartlarının bir parçası olan Bağımsız Denetim Standartlarına ("BDS") ve sigortacılık mevzuatı gereği yürürlükte bulunan bağımsız denetim ilkelerine ilişkin düzenlemelere uygun olarak yürütülmüştür. Bu standartlar kapsamındaki sorumluluklarımız, raporumuzun *Bağımsız Denetçinin Yıllık Faaliyet Raporunun Bağımsız Denetimine İlişkin Sorumlulukları* bölümünde ayrıntılı bir şekilde açıklanmıştır. KGK tarafından yayımlanan *Bağımsız Denetçiler için Etik Kurallar* ("Etik Kurallar") ve bağımsız denetimle ilgili mevzuatta yer alan etik hükümlere uygun olarak Grup'tan bağımsız olduğumuzu beyan ederiz. Etik Kurallar ve mevzuat kapsamındaki etiğe ilişkin diğer sorumluluklar da tarafımızca yerine getirilmiştir. Bağımsız denetim sırasında elde ettiğimiz bağımsız denetim kanıtlarının, görüşümüzün oluşturulması için yeterli ve uygun bir dayanak oluşturduğuna inanıyoruz.

3) Tam Set Konsolide Finansal Tablolara İlişkin Denetçi Görüşümüz

Grup'un 1 Ocak 2022 - 31 Aralık 2022 hesap dönemine ilişkin tam set konsolide finansal tabloları hakkında 28 Mart 2023 tarihli denetçi raporumuzda olumlu görüş bildirmiş bulunuyoruz.

4) Yönetim Kurulu'nun Yıllık Faaliyet Raporuna İlişkin Sorumluluğu

Grup yönetimi, 6102 sayılı Türk Ticaret Kanunu'nun ("TTK") 514 ve 516'ncı maddelerine ve 7 Ağustos 2007 tarih ve 26606 sayılı Resmi Gazete'de yayımlanan "Sigorta ve Reasürans ile Emeklilik Şirketlerinin Mali Bünyelerine İlişkin Yönetmelik" ("Yönetmelik") hükümlerine göre yıllık faaliyet raporuyla ilgili olarak aşağıdakilerden sorumludur:

- Yıllık faaliyet raporunu bilanço gününü izleyen ilk üç ay içinde hazırlar ve genel kurula sunar.
- Yıllık faaliyet raporunu; Grup'un o yıla ait faaliyetlerinin akışı ile her yönüyle finansal durumunu doğru, eksiksiz, dolambaçsız, gerçeğe uygun ve dürüst bir şekilde yansıtacak şekilde hazırlar. Bu raporda finansal durum, finansal tablolara göre değerlendirilir. Raporda ayrıca, Grup'un gelişmesine ve karşılaşması muhtemel risklere de açıkça işaret olunur. Bu konulara ilişkin Yönetim Kurulu'nun değerlendirmesi de raporda yer alır.
- Faaliyet raporu ayrıca aşağıdaki hususları da içerir:
 - Faaliyet yılının sona ermesinden sonra Grup'ta meydana gelen ve özel önem taşıyan olaylar,
 - Grup'un araştırma ve geliştirme çalışmaları,
 - Yönetim Kurulu üyeleri ile üst düzey yöneticilere ödenen ücret, prim, ikramiye gibi mali menfaatler, ödenekler, yolculuk, konaklama ve temsil giderleri, ayni ve nakdî imkânlar, sigortalar ve benzeri teminatlar.

Yönetim Kurulu, faaliyet raporunu hazırlarken Ticaret Bakanlığının ve ilgili kurumların yaptığı ikincil mevzuat düzenlemelerini de dikkate alır.

5) Bağımsız Denetçinin Yıllık Faaliyet Raporunun Bağımsız Denetimine İlişkin Sorumluluğu

Amacımız, TTK ve Yönetmelik hükümleri çerçevesinde yıllık faaliyet raporu içinde yer alan finansal bilgiler ile Yönetim Kurulu'nun yaptığı irdelemelerin, Grup'un denetlenen konsolide finansal tablolarıyla ve bağımsız denetim sırasında elde ettiğimiz bilgilerle tutarlı olup olmadığı ve gerçeği yansıtıp yansıtmadığı hakkında görüş vermek ve bu görüşümüzü içeren bir rapor düzenlemektir.

Yaptığımız bağımsız denetim, BDS'lere ve sigortacılık mevzuatı gereği yürürlükte bulunan bağımsız denetim ilkelerine ilişkin düzenlemelere uygun olarak yürütülmüştür. Bu standartlar, etik hükümlere uygunluk sağlanması ile bağımsız denetimin, faaliyet raporunda yer alan finansal bilgiler ve Yönetim Kurulu'nun yaptığı irdelemelerin konsolide finansal tablolarla ve denetim sırasında elde edilen bilgilerle tutarlı olup olmadığına ve gerçeği yansıtıp yansıtmadığına dair makul güvence elde etmek üzere planlanarak yürütülmesini gerektirir.

Bu bağımsız denetimi yürütüp sonuçlandıran sorumlu denetçi Necip Çakmakoglu'dur.

DENGE BAĞIMSIZ DENETİM SERBEST MUHASEBECİ MALİ MÜŞAVİRLİK A.Ş.
MAZARS Üyesi



Necip Çakmakoglu, SMMM
Sorumlu Denetçi

İstanbul, 28 Mart 2023



CORPUS
SIGORTA

KONSOLİDE FAALİYET RAPORUNA İLİŞKİN BEYAN

2022 Yılı faaliyet raporuna ilişkin sağlanan bilgi ve belgelerin, "Türk Ticaret Kanununun'un" 516. maddesi ile Sigorta ve Reasürans ile Emeklilik Şirketlerinin Mali Bünyelerine İlişkin Yönetmelik hükmü çerçevesinde hazırlandığını beyan ederiz.

Corpus Sigorta A.Ş.

Adnan Kışla
Yönetim Kurulu Üyesi

Murat Şişli
Genel Müdür

İstanbul, 28 Mart 2023



Konsolide Edilen Ortaklıklara İlişkin Bilgiler

MHR Gayrimenkul Yatırımları A.Ş.

MHR Gayrimenkul Yatırımları A.Ş. (eski unvanıyla: AND Anadolu Gayrimenkul Yatırımları A.Ş.) 11 Ekim 2011 tarihinde kurulmuştur. Şirket'in ana faaliyet konusu, başta her türlü arsa ve arazi, bina ve depo olmak üzere buna benzer gayrimenkullerin ve diğer sabit kıymet ve gayri maddi hakların satın alınmasını, kiralanmasını ve kiralanılan yerlerin üçüncü şahıslara kiralanmasını, yönetimini, geliştirilmesini, inşaatını, işletilmesini ve satılmasını ve bu tür faaliyetlerin yürütülmesine ilişkin her türlü sözleşmenin yapılmasını ve sonuçlandırılmasını içermektedir.

6 Ocak 2023 tarihinde yapılan olağanüstü genel kurul toplantısı ile MHR Gayrimenkul Yatırımları A.Ş. olan unvanı MHR Gayrimenkul Yatırım Ortaklığı A.Ş. olarak değiştirilmiştir. İlgili değişiklik 12 Ocak 2023 tarihinde İstanbul Ticaret Sicil Müdürlüğü tarafından tescil edilmiş, 17 Ocak 2023 tarih ve 10749 sayılı Türkiye Ticaret Sicil Gazetesinde ilan edilmiştir.

Mart 2021'de Quick Sigorta A.Ş. ve Corpus Sigorta A.Ş. tarafından Anadolu Grubu'ndan tüm hisseleri ile satın alınan Şirket, 31 Aralık 2022 tarihi itibarıyla 2 milyar 216 milyon TL aktif büyüklüğe ulaşmıştır. Şirket'in yatırım amaçlı gayrimenkulü olan Quick Tower'ın 2022 yıl sonu değeri bir önceki yıla göre %88 oranında artarak 2 milyar 085 milyon TL olmuştur.

Eylül 2022'de Maidan Yaşam ve İş Merkezi'ndeki 3 adet bağımsız bölüm satın alınmış olup, 30 Aralık 2022 tarihindeki gerçeğe uygun değeri 14.625 bin TL'dir.

İstanbul Anadolu Yakası'nın merkezi iş alanlarından biri olan Kozyatağı/Ataşehir bölgesinde bulunan Quick Tower yaklaşık 35.500 metrekare kiralanabilir A+ ofis ve perakende alanına sahiptir ve yıllık 59 milyon TL üzerinde kira getirisi oluşturmaktadır.

2021 yılı içinde, satın alma sonrası sermayesini 40,5 milyon TL'den 620,0 milyon TL'ye çıkaran Şirket'in 2022 karı 1 milyar 167 milyon TL olmuştur.

Q Tower Gayrimenkul Yönetim ve Enerji Tic. A.Ş.

Q Tower Gayrimenkul Yönetim ve Enerji Ticaret A.Ş. (eski unvanı: Quick Tower Bina Yönetimi) 6 Ekim 2022 tarihinde kurulmuştur. Şirket'in ana faaliyet konusu, ilgili kanun ve yönetmelikler kapsamında bir ücret veya sözleşmeye dayalı olarak yapılan tesis yönetimi, yönetim danışmanlığı, temizlik hizmetleri, turizm, enerji üretimi& dağıtımı ve yenilebilir enerji işlerinin tüm faaliyetlerinin yönetimi ve yürütülmesidir.

Şirket, Quick Sigorta A.Ş. %80 ve Corpus Sigorta A.Ş. %20 pay ortaklığında 100.000 TL sermaye ile 6 Ekim 2022 tarihinde kurulmuş bir yönetim şirkettir.

31 Ocak 2023 tarihinde sermaye artırımı yapılmıştır. Bu artışla beraber 16.080.000 TL Quick Sigorta A.Ş. ve 4.020.000 TL Corpus Sigorta A.Ş. payı olmak üzere toplam sermayesi 20.100.000 TL'ye ulaşmıştır.



C O R P U S
S İ G O R T A

ANONİM ŞİRKETİ
FAALİYET RAPORU 2022

İçindekiler

1. Sunuş	3
1.1 İletişim Bilgileri	3
1.2. Hesap Dönemine Ait Faaliyet Sonuçlarına İlişkin Özet Finansal Bilgiler.....	4
1.3 Şirket'in Tarihsel Gelişimi Ve Hesap Dönemi İçinde Varsa Ana Sözleşmesinde Yapılan Değişiklikler İle Nedenleri	5
1.4. Yıl İçerisinde Olağanüstü Genel Kurul Toplantısı Yapılmışsa Toplantının Tarihi, Toplantıda Alınan Kararlar Ve Buna İlişkin Yapılan İşlemler de Dâhil Olmak Üzere Olağanüstü Genel Kurula İlişkin Bilgiler.....	6
1.5. Şirketin Ortaklık Yapısı, Sermayesinde ve Ortaklık Yapısında Hesap Dönemi İçinde Meydana Gelen Değişiklikler, Nitelikli Paya Sahip Gerçek Veya Tüzel Kişilerin Unvanları Ve Paylarına İlişkin Bilgiler.....	6
1.6. Şirketin Yönetim Kurulu Başkan Ve Üyeleri İle Genel Müdür Ve Yardımcılarının Varsa Sahip Oldukları Paylara İlişkin Açıklamalar.....	6
1.7. Yönetim Kurulu Başkanı'nın ve Holding CEO'sunu Faaliyet Dönemine İlişkin Değerlendirmeleri Ve Geleceğe Yönelik Beklentileri	7
2. Yönetim Ve Kurumsal Yönetim Uygulamalarına İlişkin Bilgiler	21
2.2. Verilen Ödenekler, Yolculuk Konaklama Ve Temsil Giderleri İle Ayni Ve Nakdi İmkânlar, Sigortalar Ve Benzeri Teminatların Toplam Tutarlarına İlişkin Bilgiler.....	23
2.3. Yönetim Kurulu Üyelerinin Hesap Dönemi İçinde Yapılan İlgili Toplantılara Katılımları Hakkında Bilgiler.....	23
2.4. Genel Kurula Sunulan Özet Yönetim Kurulu Raporu	23
2.5. İnsan Kaynakları Yönetimine İlişkin Bilgiler.....	23
3. Finansal Bilgiler ve Risk Yönetimine İlişkin Değerlendirmeler	26
3.1. İç Denetim Faaliyetlerine İlişkin Bilgiler	26
3.2. Risk Türleri İtibarıyla Uygulanan Risk Yönetimi Politikalarına İlişkin Bilgiler .	27
İç Kontrol	27
Uyum.....	27
Risk Yönetimi.....	28
Corpus Sigorta Risk Profili	28
Sigortacılık Riskleri	28

1.1 İletişim Bilgileri

Şirketin Ticaret Unvanı	: CORPUS SİGORTA A.Ş.
Hesap Dönemi	: 01.01.2022 – 31.12.2022
Ticaret Sicil No	: 258389
Vergi Dairesi	: Kozyatağı Vergi Dairesi
Vergi Numarası	: 278 007 88 82
Mersis No	: 0278 0078 8820 0011
Adres	: Quick Tower İçerenköy Mahallesi Umut Sokak No:10/12 Ataşehir İstanbul 34752
Telefon	: 0850 737 70 70
Faks No	: 0212 217 23 00
E- mail adres	: info@corpussigorta.com.tr
Web	: www.corpussigorta.com.tr

Bölge Müdürlükleri

• Ankara
Söğütözü Mah. Söğütözü Cad. Koç Kuleleri B Blok No:2/26 K:10
Çankaya/ANKARA Tel: 0312 427 07 20 Faks: 0312 427 07 24

• İzmir
Akdeniz Mahallesi Kazım Dirik Cad. Atabay İş Hanı No:13/201 Konak/İZMİR
Tel: 0232 390 91 16 Faks: 0232 390 91 20

1.2. Hesap Dönemine Ait Faaliyet Sonuçlarına İlişkin Özet Finansal Bilgiler

Corpus Sigorta A.Ş. 2022 yılında 2.405.140.530 TL prim üretimine karşılık, 561.024.684 TL brüt sigorta tazminatı ödemesi yapmıştır. Aynı dönemde Şirket'in genel giderleri 189.964.555 TL olarak gerçekleşmiştir.

	2020	2021	2022
Net Hasar prim Oranı	76%	105%	122%
Bileşik Rasyo	60%	81%	77%
Net Yazılan Prim/Teknik Kar	380%	506%	855%
Net Yazılan Prim/Özkaynaklar	268%	216%	210%
Özkaynaklar/Toplam Varlıklar	20%	20%	23%

	2020	2021	2022
Toplam Prim Üretimi	406.423.865	492.935.543	2.405.140.530
Toplam Teknik Kar/Zarar	85.045.452	76.512.916	207.463.671
Dönem Net Zararı	84.268.378	60.265.362	410.038.120
Toplam Varlıklar	611.692.215	901.938.892	3.649.695.861
Ödenmiş Sermaye	39.000.000	39.000.000	39.000.000
Özkaynaklar	120.490.910	179.230.921	845.692.743

	2018	2019	2020	2021	2022
Varlıklar	169.134.198	367.762.572	611.692.215	901.938.892	3.649.695.861
Özkaynaklar	12.887.644	36.222.532	120.490.910	179.230.921	845.692.743
Ödenen Hasar	(68.006.175)	(96.409.526)	(133.228.963)	(266.393.256)	(561.024.684)
Net Kar/Zarar	(5.667.546)	10.047.392	84.268.378	60.265.362	410.038.120

1.3 Şirket'in Tarihsel Gelişimi Ve Hesap Dönemi İçinde Varsa Ana Sözleşmesinde Yapılan Değişiklikler İle Nedenleri

Kasım 1989'da Gothaer Alman Sigorta adı ile kurulan Demir Sigorta A.Ş. 1990 yılında önce Gothaer-Demir adını almıştır. 1992 yılında Demirbank T.A.Ş. tarafından satın alındıktan sonra ismi DEMİR SİGORTA A.Ş. olarak değiştirilmiştir. Şirket 1997 yılında Cıngılı Holding bünyesine katılmıştır.

Sigorta Sektörüne ürün çeşitliliği sağlayarak referans bir şirket halini alan Demir Sigorta 1999 yılını kendi sektöründe vergi rekortmeni olarak taçlandırmıştır. Büyümesini 2000'li yıllarda da devam ettiren Demir Sigorta, 2003 yılından itibaren de Demir Finansal Grup Holding iştiraki olarak faaliyetine devam etmiştir.

Şirketimiz 2003 yılında sözleşme yapma yetkisini kendi iradesi çerçevesinde tüm branşlar itibariyle, T.C. Hazine ve Maliye Bakanlığına müracaatla durdurmuştur. Yaklaşık dört yıllık bir aradan sonra 2008 yılında, şirketin yeniden faaliyete başlama yönündeki talebi, T.C. Hazine ve Maliye Bakanlığı'nın 8 Şubat 2008 tarihli onay yazısıyla uygun görülmüş ve Şirketin evvelce ruhsatının bulunduğu branşlarda sözleşme yapma yetkisinin tekrar verilmesi suretiyle Şirket yeniden faaliyete geçmiştir.

12 Kasım 2013 tarihinde yapılan hisse devir anlaşması ile şirket hisselerinin %55'i Beyrut-Lübnan'da kurulu Cynvest S.A.L. Holding'e, %35'i Dubai- Birleşik Arap Emirlikleri'nde kurulu Group Med International Management Limite 'de devrolmuştur. Söz konusu devir işlemi ile Demir Finansal Grup Holding'in hisse oranı %10'a inmiştir. 19 Şubat 2014 tarihinde, GroupMed International Management Holding Limited geri kalan 10% hisseyi Demir Finansal Hizmetler Grup Holding'den almıştır.

Şirket'in ticari ünvanının 22 Haziran 2016 tarihli Yönetim Kurulu kararı ile Turkland Sigorta Anonim Şirketi olarak değiştirilmesi kararı alınmış ve 3 Ağustos 2016 tarihinde İstanbul Sicil Müdürlüğü'ne yeni unvan tescil edilmiştir.

19 Kasım 2018 tarihinde yapılan hisse devir anlaşması ile şirket hisselerinin tamamı Maher Yatırım Holding A.Ş.ye devrolmuş olup, şirketin sermayesi 39.000.000. TL'ye artırılmış ve arttırılan sermaye nakden ödenmiştir.

4 Ocak 2019 tarihinde şirketin ünvanı Corpus Sigorta A.Ş. olarak değiştirilmiştir.

Şirket'in tescil edilmiş adresi Quick Tower İçerenköy Mahallesi Umut Sokak No:10/12 Ataşehir İstanbul'dur. Ankara'da Bölge Koordinatörlüğü ile 890 adet acentesi ve 113 brokeri (31 Aralık 2021 - 595 adet acente, 95 adet broker) bulunmaktadır.

1.4. Yıl İçerisinde Olağanüstü Genel Kurul Toplantısı Yapılmışsa Toplantının Tarihi, Toplantıda Alınan Kararlar Ve Buna İlişkin Yapılan İşlemler de Dâhil Olmak Üzere Olağanüstü Genel Kurula İlişkin Bilgiler

2022 yılı içerisinde Olağanüstü Genel Kurul Toplantısı yapılmamıştır.

1.5. Şirketin Ortaklık Yapısı, Sermayesinde ve Ortaklık Yapısında Hesap Dönemi İçinde Meydana Gelen Değişiklikler, Nitelikli Paya Sahip Gerçek Veya Tüzel Kişilerin Unvanları Ve Paylarına İlişkin Bilgiler

HİSSEDAR	HİSSE ADEDİ	SERMAYE TUTARI	ORAN (%)
Maher Yatırım Holding A.Ş.	38.415.000	38.415.000	98,5%
Diğer	585.000	585.000	1,5%
TOPLAM	39.000.000	39.000.000	100(%)

Maher Yatırım Holding Anonim Şirketi

Sigorta, enerji, inşaat, eğitim, teknoloji ve finans alanlarında faaliyet gösteren bir holding şirketi olarak kurulan anonim şirkettir.

1.6. Şirketin Yönetim Kurulu Başkan Ve Üyeleri İle Genel Müdür Ve Yardımcılarının Varsa Sahip Oldukları Paylara İlişkin Açıklamalar

Şirket'te yönetim kurulu başkanı, yönetim kurulu üyeleri ile genel müdür ve yardımcılarının ortaklık payları bulunmamakta olup, Yönetim Kurulu Başkan Yardımcısı Uğur Tevfik Doğan'nın Corpus Sigorta AŞ'de payı bulunmaktadır.

1.7. Yönetim Kurulu Başkanı'nın ve Holding CEO'sunu Faaliyet Dönemine İlişkin Değerlendirmeleri Ve Geleceğe Yönelik Beklentileri

Yönetim Kurulu Başkanı'nın Mesajı

Ülkemiz ve sektörümüz açısından ekonomik sorunların derinleştiği ve dolayısıyla zor geçtiği bir yılın ardından, Maher Holding Sigorta Grubu'nun kaydettiği büyüme gerçekten gurur verici. Gruba katılma sırasına göre daha genç ama sektördeki kökleri itibarıyla deneyimli şirketimiz Corpus Sigorta'nın başarıları ise kendi yolunda emin adımlarla ilerlediğini gösteriyor.

2022 yılı birçok işletme için ekonomik belirsizliklerin bitmesinin bekleneceği bir süreç dönüşürken bizim için yatırımları ve hedeflediğimiz projeleri hayata geçirme fırsatı yarattı. Yıla yeni yuvamız Quick Tower' da başlarken, hedeflerimiz dahilinde koca bir iş listemiz vardı ve yılın sonunda tüm işleri başarıyla tamamlayıp büyüme grafiğimizi üst noktalara taşıdık.

Global reasürans kapasitemizi yansıtmada çok başarılı bir performans gösteren Corpus Sigorta, uzmanlıkları farklı olsa da en az Quick Sigorta kadar teknolojiyle iç içe, inovatif bir şirket olduğunu gösterdi. Dijital Asistan COR-BEE bunun en güzel örneklerinden.

İlk günden itibaren oluşturmaya çalıştığımız finansal iklimin temellerini çok daha önce atıp, 2022'de yerleşmesini sağladık. Yeni yılda ise “değişim, dönüşüm, etkileşim” evresine geçiyoruz. Bu süreçte Corpus Sigorta da global bir şirket olma yolunda emin adımlarla ilerleyecektir.

Maher Holding olarak insana odaklanan yönetim anlayışıyla ülkemiz için yatırımlarımıza devam etmek, verimli çalışmak ve holding bünyesinde yeni istihdam alanları yaratmak için var gücümüzle çalışmaya devam edeceğiz.

Grubumuzun başarılarında aktif katkısı olan tüm Corpus Sigorta çalışanlarına, emekleri ve özverileri için sonsuz teşekkürler. 2023 yılında da Corpus Sigorta'nın sektörün geleceğine yön vermek için tüm gücüyle çalışacağından eminim.

Saygılarımla

Mahmut Erdemoğlu

Yönetim Kurulu Başkanı

Holding CEO'su Mesajı

2022 zorlu bir yıldır, çok çalıştık ama emeklerimizin de karşılığını aldığımız ve büyüdüğümüz bir yıl oldu. Aralık 2022'den dönüp geriye baktığımızda, Corpus Sigorta'nın kendinden beklenenin de ötesinde bir performans sergilediğini görüyoruz.

Önleyici sigortacılık vizyonuyla sektöre farklı bir bakış açısı kazandıran Corpus Sigorta, köklü sigortacılık geleneğini modern yönetim anlayışıyla birleştirerek hızlı bir büyüme yakaladı. Bu yolculuğunda teknolojiyle kurduğu ilişki ve geliştirmelerle geleceğin markası olduğunu tüm sektöre gösterdi. Deneyimli ekip arkadaşlarımız sayesinde belki de sigorta grubumuzun globalleşen ilk şirketi olacak. O kadar ki sürprizlerle dolu!

Tüm bu başarıların arkasında iyi insanlardan oluşan bir ekip olduğunu her fırsatta vurguluyorum. Çünkü bu bizim yönetim anlayışımızın en önemli parçası, tek kriterimiz var o da iyi insan olmak! Bunu yakalayınca gerisi sıkı ve disiplinli çalışmaya kalıyor sadece. Biz de böyle bir ekip kurduk ve tüm holding iştiraklerinde görev alan ekip arkadaşlarımızın birbiriyle etkileşimli, koca bir aile olmasını önemsiyoruz. Bizler sigortacıyız ve mesleğimizi önce kendimiz sevip anlayacak sonra da aynı ruhla anlatacağız ki gelişebilelim. Corpus Sigorta ekibinin bu ruhu taşıdığına yürekten inanıyorum. Zaten raporda çıkan sonuçlar da başarılı bir ekibe sahip olduğumuzu gösteriyor. Her çalışmamızın katılımı, istek ve hayalleri çok önemli.

Özetle endüstriyel ve ticari riskler konusunda sunduğumuz risk mühendisliği hizmetimiz, önleyici sigortacılık yaklaşımımız ve değişen ihtiyaçlara yönelik çözümler üreten yapımızla sektörde fark yaratmaya bu yıl da devam ettik.

MHR Gayrimenkul Yatırımları A.Ş.' ye yüzde %16,80 oranında iştirak eden Corpus Sigorta'nın konsolide aktif büyüklüğü 3,6 milyar TL'ye, öz kaynak büyüklüğü ise 839,3 milyon TL'ye ulaştı. Böylece Corpus Sigorta 2022 yılında, 2021'deki öz kaynaklarını %258 artırmış oldu. Yatırımlarıyla hem uzun vadeli gelirlerini artırmayı hem de finansal bir ekosistem yaratmayı hedefleyen Maher Holding Sigorta Grubu'nun 31.12.2022 itibari ile konsolide aktif büyüklüğü 16,1 milyar TL'yi aşmıştır. Sigorta grubumuzun, toplam öz kaynakları 4,5 milyar TL'yi geçmektedir.

Gerek inovasyonlara gerekse zorlu piyasa koşullarına karşı esneklik gösterip yaratıcılığın taviz vermeyen tüm değerli Corpus Sigorta çalışanlarına gönülden teşekkürlerimi sunuyorum. Değişim, dönüşüm ve etkileşimin bol olduğu yeni yılda hepinize başarılar diliyorum.

Saygılarımla,

Levent Uluççen

Maher Yatırım Holding A.Ş.

CEO

Maher Holding Sigorta Grup Başkanı Mesajı

2022 yılı faaliyetlerimizi özetleyen bu raporu incelediğinizde “Şirket yeni, Biz değiliz” mottomuzla yola çıkarken ne demek istediğimizi anlayacaksınız. Hatırlayanlar zaten bu tabloyu şaşırtıcı bulmayacaklar elbette.

5. Tam faaliyet yılımızın sonunda Quick Sigorta, özsermaye sıralamasında 5. Sırada yer alırken kardeş şirketi Corpus Sigorta ile birlikte oluşturduğu Maher Holding Sigorta Grubu, hem aktif büyüklük hem de öz sermaye büyüklüğünde hayat dışında 5. Sırada. Yüzyıllık dostlarımızla bir arada olmak hepimiz için gurur verici.

Quick Sigorta'nın 12 Mayıs 2017 de ilk poliçesi ile başladığı ve bugün sahip olduğu iştirakleriyle hayata geçirdiği finansal market vizyonunda hedefi hep ileriye taşıyor.

Bu başarıya ulaşmasında, pandemi ve ekonomik belirsizlik gibi güçlü engeller olmasına rağmen hedefinden gözünü ayırmayan disiplinin rolü çok büyük.

Oluşturduğumuz finansal market ekosisteminin en güçlü ayaklarından biri olan Quick Finans, ilk kredisini Ağustos 2022 de vererek faaliyetlerine başladı. Üstelik poliçe prim kredisi ürünü ile Türkiye’de ilk defa sigorta primlerini kredilendirirken finansal market olarak dönüşmeleri için çalıştığımız sigorta acentelerimizin direkt kendi ihtiyaçlarına da çözüm üretmiş oldu.

Qpay ve Q+ ile ekosistemimizin diğer ayakları da olgunlaşırken, biz çok daha ileri aşamaları konuşuyor ve planlar kuruyoruz.

2022 sadece fiilen hayata geçen yeni kuruluşlar ve yatırımlarla sınırlı kalmadı, önümüzdeki süreçte holding bünyesine katılacak yeni şirketlerin projelendirildiği bir yıl oldu. Ayrıca tüm şirketlerimizin bir araya geldiği şehrin yeni yıldızı Quick Tower da ayrı bir işletmeye dönüştü.

Türkiye'nin ilk sigorta şirketi iştiraki gayrimenkul yatırım ortaklığı olan MHRGYO'nun halka arz süreçlerini bu sene başlattık.

Hem Quick Sigorta hem de Corpus Sigorta farklı kulvarlarda birbirini tamamlayarak büyümeye devam edecektir. Quick Sigorta'nın finansal evreni genişledikçe yetkin, kendinden emin ve enerjisi yüksek ekip arkadaşlarımızın sayısı da artacaktır. Bugüne kadarki başarılarımızda emeği geçen ve gelecekte de birlikte yükseleceğimiz tüm ekip arkadaşlarıma, ilk günden buyana sahada bizi temsil eden acentelerimize, brokerlerimize, eksperlerimize ve diğer paydaşlarımıza özverili çalışmaları için teşekkür ederken, her zaman bizi destekleyen Yönetim Kurulumuza şükranlarımı sunuyorum.

Saygılarımla

Ahmet Yaşar

Maher Holding Sigorta Grubu Başkanı

Corpus Sigorta Genel Müdürü

Corpus Sigorta olarak önleyici sigortacılık ilkelerimiz doğrultusunda hareket ederek 2022 yılını başarılı bir şekilde geride bıraktık. Maher Holding Sigorta Grubu'nun sadece sigortacılık faaliyetlerine odaklanan şirketi olarak, kendi rotamızda emin adımlarla ilerliyoruz.

Çok değil iki üç yıl önce sektörde adının bilinmediği, köklü sigortacılık geçmişi olsa bile yeni yapılanması nedeniyle ekibini yeni kurmaya çalışan bir şirketken, bugün adının duyulduğu ve acente sayısı bini bulan bir Corpus Sigorta var.

Bildiğiniz üzere her zaman kar odaklı, kontrollü ve şirketin öz kaynaklarını düşünmek zorunda olan bir yapımız bulunuyor. Önleyici sigortacılık risk mühendisliği ile birleştiğinde bizim için olmazsa olmaz bir kavrama dönüşüyor. Bundan sonraki süreçte de hedeflediğimiz misyondan kopmadan kontrollü büyümeye devam edeceğiz. 2023 ve 2024 yılları bizim için kritik olacak ve daha çok sesimizi duyuracağız, kapasitemizi hak ettiği mali karşılıklara ulaştıracacağız. Nakliyat ve sorumluluk gibi niş alanlarda büyüme gerçekleştireceğiz. Hepsinden önemlisi de yurt dışı yatırımlara ağırlık vereceğiz. Öte yandan PSM Awards 2022'de "Yılın Ekibi" kategorisinde Altın PSM ödülü alan projemiz Dijital Asistan COR-BEE gibi geliştirmelere de devam edeceğiz.

2022 yılında MHR Gayrimenkul Yatırımları A.Ş.'ye yüzde %16,80 oranında iştirak eden Corpus Sigorta'nın konsolide aktif büyüklüğü 3,6 milyar TL'ye, karı 603,2 milyon TL'ye, öz kaynak büyüklüğü ise 839,3 milyon TL'ye ulaştı. Böylece Corpus Sigorta 2022 yılında, yaklaşık 2021 öz kaynak toplamı kadar kar etmiş oldu. Konsolide olarak öz kaynak karlılığımız bir önceki yılın öz kaynağına göre yüzde %258 artmış oldu.

Bu sayede Maher Holding Sigorta Grubu'nun 31.12.2022 itibari ile konsolide aktif büyüklüğü 16,1 milyar TL'yi aşmıştır. 3 milyar TL'den fazla vergi sonrası net kar eden grubun, toplam öz kaynakları 4,5 milyar TL'yi geçmektedir.

Corpus Sigorta adına emek veren paydaşlarımıza, canla başla çalışan ekip arkadaşlarımıza ve bizi tercih eden müşterilerimize çok teşekkür ederim. Umuyorum ki bir sonraki yıl artan teknik karlılık oranlarımızı, ödüllere doymayan projelerimizi ve daha da büyüyen ekibimizi konuşacağız.

Saygılarımla,

Murat Şişli

Corpus Sigorta Genel Müdürü

ÜRÜNLERİMİZ

HAZINE BRANŞ ADI	ÜRÜN ADI	
FİNANSAL KAYIPLAR	AKARYAKIT PAKET	
	OTEL PAKET	
	YANGIN KAR KAYBI	
	İŞYERİM GÜVENDE PAKET	
GENEL SORUMLULUK	AKARYAKIT PAKET	
	ASANSÖR MESLEKİ SORUMLULUK	
	CORPUS ECZANEM GÜVENDE	
	CORPUS KOBİM GÜVENDE	
	EVİM GÜVENDE KONUT PAKET	
	GENİŞLETİLMİŞ FERDİ KAZA	
	KIYI TESİSLERİ DENİZ KİRLİLİĞİ ZORUNLU MALİ SORUMLULUK	
	MESLEKİ SORUMLULUK SİGORTASI	
	MONTAJ TÜM RİSKLER	
	OTEL PAKET	
	SİVİL ORTAK ALAN PAKET	
	TEHLİKELİ MADDE VE TEHLİKELİ ATIK ZORUNLU MALİ SORUMLULUK	
	ÖZEL GÜVENLİK ZORUNLU MALİ SORUMLULUK	
	ÜRÜN SORUMLULUK	
	ÜÇÜNCÜ SAHİŞ MALİ SORUMLULUK	
	İNSAAT TÜM RİSKLER	
	İŞYEREN MALİ SORUMLULUK	
CYBER RISK		
GENEL ZARARLAR	İŞYERİM GÜVENDE PAKET	
	AKARYAKIT PAKET	
	CORPUS ECZANEM GÜVENDE	
	CORPUS KOBİM GÜVENDE	
	ELEKTRONİK CİHAZ	
	EVİM GÜVENDE KONUT PAKET	
	GENİŞLETİLMİŞ FERDİ KAZA	
	LPG MONTAJ	
	MAKİNE KIRILMASI	
	MONTAJ TÜM RİSKLER	
	OTEL PAKET	
	SİVİL ORTAK ALAN PAKET	
	TAŞINAN PARA	
	YANGIN ABONMAN SİGORTASI	
	YAT SİGORTALARI	
	CAM KIRILMASI	
	İNSAAT TÜM RİSKLER	
İŞYERİM GÜVENDE PAKET		
HASTALIK/SAĞLIK	SEYAHAT SİGORTASI	
	KARA ARAÇLARI	ARACIM GÜVENDE GENİŞLETİLMİŞ KASKO
		GENİŞLETİLMİŞ KASKO
		GENİŞLETİLMİŞ TİCARİ ARAÇ KASKO
KARAYOLLARI MOTORLU ARAÇLAR ZORUNLU MALİ SORUMLULUK		
KARA ARAÇLARI SORUMLULUK	MOTOGİZGİN GENİŞLETİLMİŞ KASKO	
	KARAYOLLARI MOTORLU ARAÇLAR ZORUNLU MALİ SORUMLULUK	
KAZA	MOTORLU ARAÇLARLA İLGİLİ MESLEKİ FAALİYETTE BULUNANLARIN ZORUNLU MALİ SORUMLULUK	
	YESİLKART	
	AKARYAKIT PAKET	
	CORPUS KOBİM GÜVENDE	
	EVİM GÜVENDE KONUT PAKET	
	FERDİ KAZA	
	GENİŞLETİLMİŞ FERDİ KAZA	
	GRUP FERDİ KAZA	
	KARAYOLLARI YOLCU TAŞIMACILIĞI ZORUNLU KOLTUK FERDİ KAZA	
	MOTOGİZGİN GENİŞLETİLMİŞ KASKO	
	OTEL PAKET	
	PERSONEL/ÖĞRENCİ SERVİS ARAÇLARI KOLTUK FERDİ KAZA	
	SİVİL ORTAK ALAN PAKET	
	YAT SİGORTALARI	
	İŞYERİM GÜVENDE PAKET	
	KEFALET	AKARYAKIT PAKET
		CORPUS ECZANEM GÜVENDE
CORPUS KOBİM GÜVENDE		
EMNİYETİ SÜİSTİMAL		
NAKLİYAT	OTEL PAKET	
	SİVİL ORTAK ALAN PAKET	
	İŞYERİM GÜVENDE PAKET	
	EMTİA	
SU ARAÇLARI	EMTİA (YÜK)	
	NAKLİYAT BLOK	
	TAŞIYICI MALİ SORUMLULUK (SEFER)	
	TAŞIYICI MALİ SORUMLULUK	
YANGIN VE DOĞAL AFETLER	MARİNA 3.ŞAHİŞ SORUMLULUK	
	TEKNE/HULL	
	YAT SİGORTALARI	
	AKARYAKIT PAKET	
İHTİYARİ MALİ SORUMLULUK	CORPUS ECZANEM GÜVENDE	
	CORPUS KOBİM GÜVENDE	
	DASK	
	EVİM GÜVENDE KONUT PAKET	
	OTEL PAKET	
	SİVİL ORTAK ALAN PAKET	
	YANGIN ABONMAN SİGORTASI	
	KASA YANGIN	
	YANGIN MALİ SORUMLULUK	
	İŞYERİM GÜVENDE PAKET	
HAVA ARAÇLARI	MOTOGİZGİN GENİŞLETİLMİŞ KASKO	
	İHTİYARİ MALİ SORUMLULUK	
	CORPUS HAVA TAŞITLARI SİGORTASI	

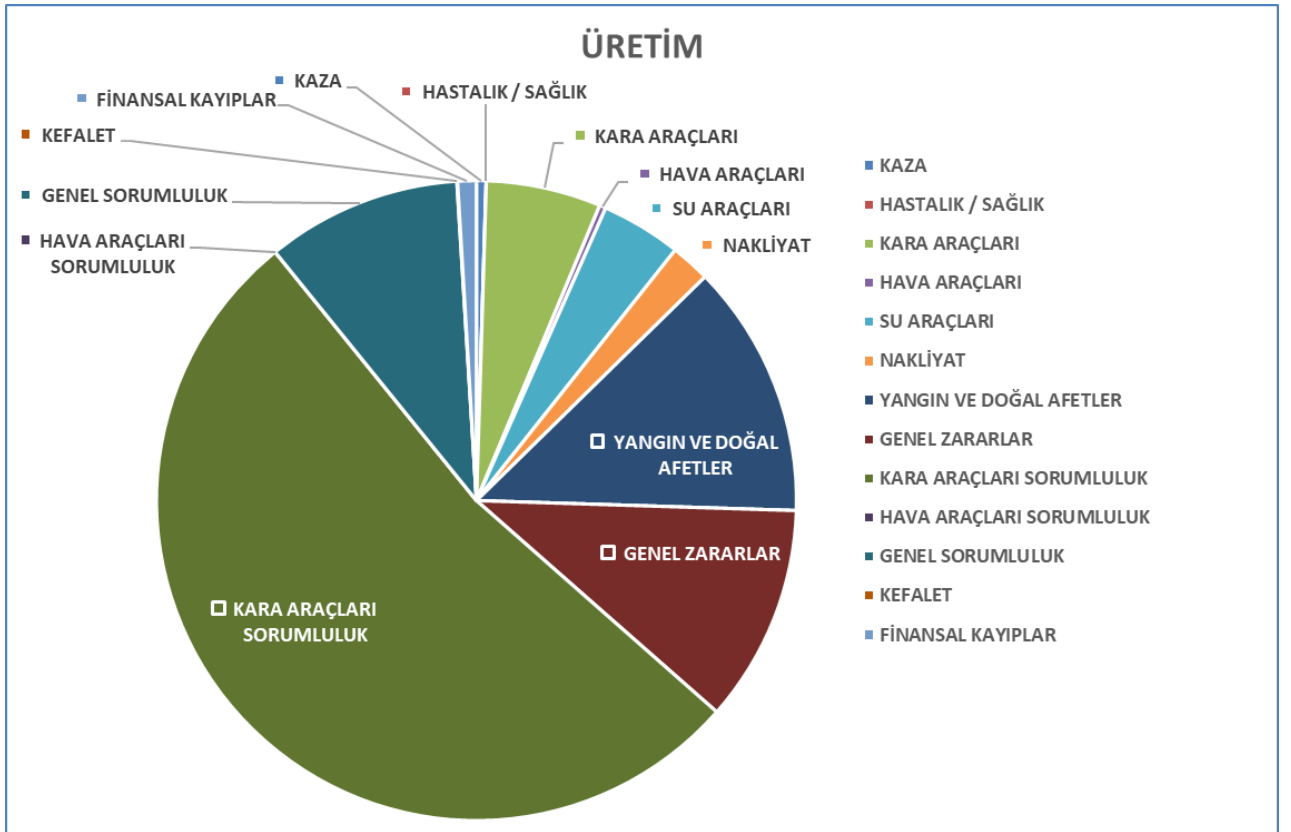
Üretim

Corpus Sigorta, 2022 yılında oto ve kurumsal sigortacılık alanında faaliyet göstermek üzere yola çıkmış, büyük ve orta ölçekli firmaları hedefleyerek dağıtım ağı ile personel yapısını bu çerçevede yenilemiştir.

Corpus Sigortanın orta ve uzun vadeli hedefi, karlı bir büyüme sağlayarak orta ve büyük ölçekli firmalar için aranılır bir çözüm ortağı olmaktır. Şirketin ana dağıtım kanalı acente ve brokerlerdir.

2022 yılı içerisinde Corpus Sigorta'nın prim üretimi 2.055.860.233 TL'ye ulaşmış, 344.650.660 TL'lik Riskli Sigortalılar Havuzu, 3.854.644 TL'lik yeşil kart primi ve 774.994 TL'lik Tıbbi Sigorta Havuzu primlerinin bu rakama eklenmesiyle toplam prim üretimi 2.405.140.530 TL olarak gerçekleşmiştir.

2022 yılında gerçekleşen 2.055.860.233 TL'lik prim üretiminin branşlar bazında dağılım oranları aşağıdaki tabloda gösterildiği gibi gerçekleşmiştir.



Primin Branşlar Bazında Dağılımı 2022

ÜRETİM

Kaza	9.965.173
Hastalık / Sağlık	113.276
Kara Araçları	119.255.247
Hava Araçları	6.689.539
Su Araçları	83.342.310
Nakliyat	41.044.428
Yangın ve Doğal Afetler	263.791.163
Genel Zararlar	225.902.326
Kara Araçları Sorumluluk (RSH - Trafik)	344.650.660
Kara Araçları Sorumluluk (Yeşil Kart)	3.854.644
Kara Araçları Sorumluluk	1.082.954.929
Hava Araçları Sorumluluk	54.582
Genel Sorumluluk	202.613.233
Genel Sorumluluk (Tıp Havuzu)	774.994
Kefalet	724.357
Finansal Kayıplar	19.409.670
Toplam	2.405.140.530

OTO MOTOR

Kara Araçları (Kasko), Kara Araçları Sorumluluk

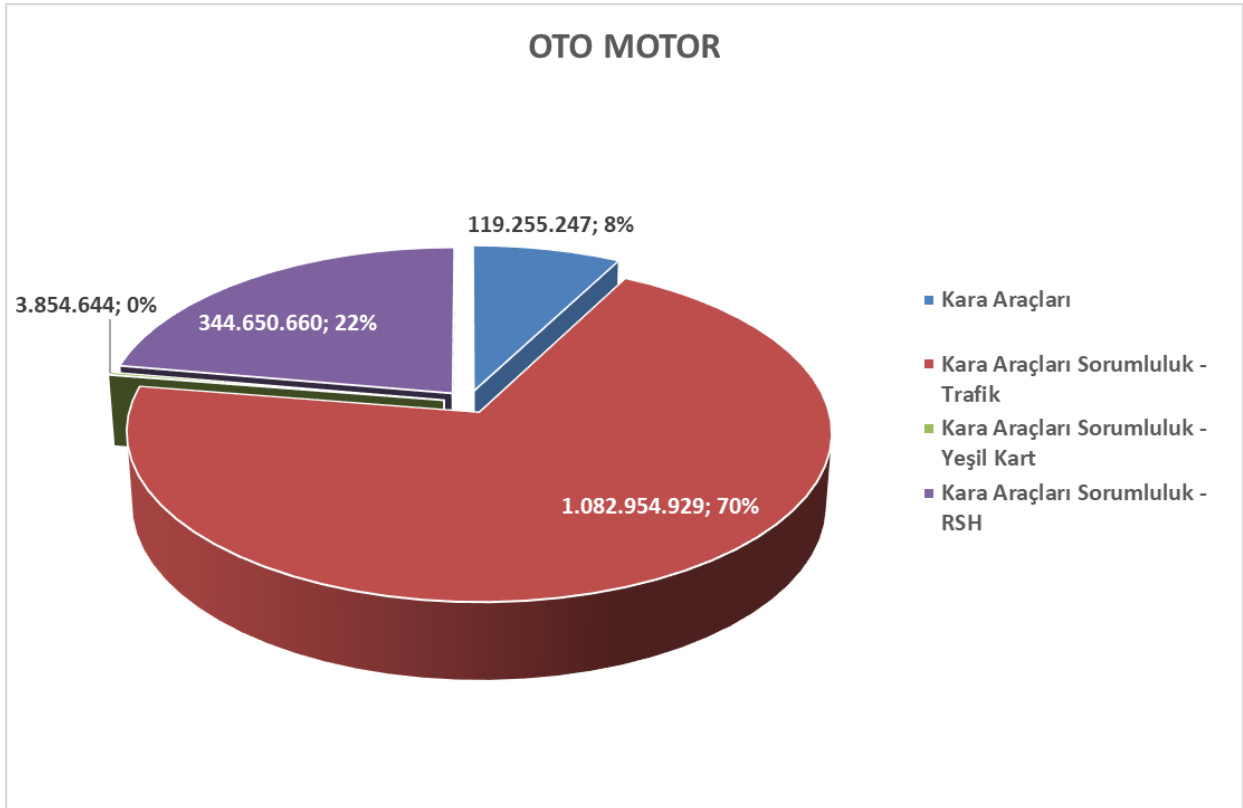
Trafik poliçeleri ile sigortalı aracın üçüncü şahıslara vereceği maddi ve bedeni zararlar poliçe limitleri dâhilinde karşılanmaktadır. Bu limitler araç cinsine göre değişiklik göstermektedir. Bu limitler 2022 yılında otomobil için maddi 100.000 TL, bedeni için ise 5.000.000 TL'dir.

Kasko poliçeleri kaza sonrası oluşabilecek kısmi veya tam hasarlar ile yangın ve hırsızlık hasarlarını kapsamaktadır. Bunlara ilave olarak deprem, sel gibi doğal afet zararları ile grev, kargaşalık ve halk hareketleri ile terör gibi ilave teminatlar da verilebilmektedir.

Oto sigortalarında trafik sigortalarının olumsuz sonuçlarını dengelemek ve karlılığı arttırmak amacıyla kasko branşında ilgili tarife yapısı değiştirilmiş, anlaşmalı servis ağları genişletilmiştir. Özellikle yılın son aylarında kontrollü üretim yapılması neticesinde önümüzdeki yılların karlılığının olumlu yönde etkileneceği öngörülmektedir.

11 Temmuz 2017 tarih ve 30121 sayılı Resmî Gazete 'de yayımlanan Karayolları Motorlu Araçlar Zorunlu Mali Sorumluluk Sigortasında Tarife Uygulama Esasları Hakkında Yönetmelikte Değişiklik Yapılmasına Dair Yönetmelik ile hasar frekansı yüksek basamak ve/veya araç grupları için 12 Nisan 2017 tarihinden itibaren geçerli olmak üzere "Riskli Sigortalılar Havuzu" kurulmuştur. Havuz kapsamındaki trafik sigortası poliçelerine ilişkin prim ve hasar paylaşımı iki aşamalı olarak hesaplanacak, primler ve ödenen hasarların %50'si sigorta şirketleri arasında eşit olarak paylaşılacak kalan %50 ise sigorta şirketlerinin trafik sigortası primlerinden son 3 yıllık dönemde aldıkları paya göre hesaplanacaktır.

Riskli Sigortalılar Havuzu 344.650.660 TL'lik prim üretimi ve 3.854.644 TL'lik yeşil kart prim üretimi ile Kara Araçları Sorumluluk prim üretimi toplam 1.431.460.232 TL'dir. 119.255.247 TL'lik Kara araçları (Kasko) prim üretimi yapılmıştır. Oto Motor toplam prim üretimi ise 1.550.715.479 TL olarak gerçekleşmiş olup bunun ürünler bazında dağılımı aşağıdaki gibidir.



OTO DIŐI

Corpus Sigorta Oto DıŐında toplam 854.425.051 TL'lik prim üretimi yapmıŐ olup bunun 774.994 TL'si Tıbbi Sigorta Havuzundan en direkt prim olarak alınmıŐtır. Oto DıŐı Prim üretiminin branŐlar bazında daŐılımı aŐaĐıdaki gibidir.

OTO DIŐI ÜRETİM

Yangın ve DoĐal Afetler	263.791.163
Genel Zararlar	225.902.326
Genel Sorumluluk	203.388.227
Su Araçları	83.342.310
Nakliyat	41.044.428
Finansal Kayıplar	19.409.670
Kaza	9.965.173
Hava Araçları	6.689.539
Kefalet	724.357
Hastalık / SaĐlık	113.276
Hava Araçları Sorumluluk	54.582
Toplam	854.425.051

Yangın ve DoĐal Afetler

Corpus Sigorta konut ve ticari, sinai iŐletmelere yönelik paket poliçeleri ile Sigorta genel Őartları ve reasürans anlaşmaları çerçevesinde yangın, hırsızlık ve doĐal afetleri içeren teminatlar sunmaktadır.

Konut paket sigortaları ile yangın, yıldırım, infilak, dâhili su-duman-fırtına-kar aĐırlıĐı-yer kayması-kara ve hava taşıtları çarpması, dolu, sel ve su baskını-enkaz kaldırma, grev-lokavt grev, kargaŐalık ve halk hareketleri, terör, izolasyon hasarları, kazaen kırılma, gibi konut ve muhteviyatına yönelik teminatlar verilmektedir.

Zorunlu deprem sigortasına ilave olarak ihtiyari deprem teminatı da ek teminat olarak poliçeye dâhil edilebilmektedir.

Büyük ölçekli iŐletmeler için iŐ bazında özel teminatlar çalıŐılırken, okul, hastane, dükkân, ofis vb. küçük ve orta boy ticari ve endüstriyel iŐletmelere, özel paket poliçeler ile sigorta ürünleri saĐlanmaktadır.

2022 yılında yangın branŐında üretilen 263.791.163 TL primin %98,7'si ticari paket, %0,4'ü konut paket ve %0,9'u ise zorunlu deprem poliçelerinin üretiminden gerçekteŐmiştir.



Genel Zararlar

Corpus Sigorta A.Ş. 2022 yılında Genel Zararlar Mühendislik branşında 222.654.976 TL, Cam kırılması 615.489 TL, Hırsızlık 2.631.861 TL olmak üzere toplam 225.902.326 TL'lik prim üretimi gerçekleştirmiştir.

İnşaat All Risks Sigortası, sigorta konusunu teşkil eden değerlerin inşaat sahasında bulunduğu sırada, önceden bilinmeyen ve ani bir sebeple herhangi bir ziya ve hasara uğraması halinde zararların finansmanını sağlayan bir sigorta türüdür.

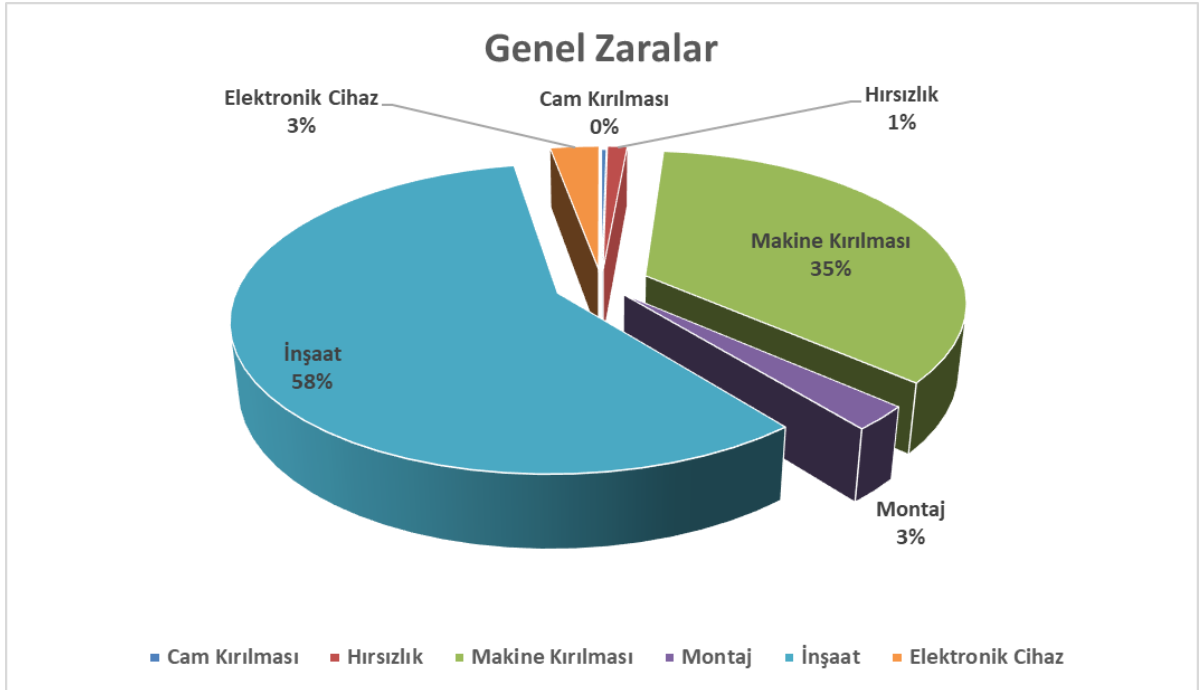
Yangın, yıldırım, infilak; sel-seyilap, toprak çökmesi ve kayması, kar ağırlığı, çığ, fırtına, kasırga, deprem, uçak ve uçaktan parça düşmesi, araç çarpması, hırsızlık ve hırsızlığa teşebbüs gibi teminatları içermektedir.

Montaj Sigortaları, bu sigorta ile teminat kapsamına alınan değerlerin, montaj sahasında bulunduğu sırada, önceden bilinmeyen ve ani bir sebeple göreceği herhangi bir zayi ve hasara uğraması halinde zararların finansmanını sağlayan bir sigorta türüdür.

Makine Kırılması Sigortası, imal edilmiş ya da montajı yapıp deneme dönemi tamamlanmış olan makine ve tesisatın, buhar ve gaz motorlarının, pompaların, hava kompresörlerinin çalışması sırasında hasara uğraması ya da buldukları yerde dururken, temizlenirken, revizyonları yapılırken ve yerleri değiştirilirken beklenmedik bir etkiyle uğradığı zararların finansmanını sağlayan bir sigorta türüdür.

Elektronik Cihaz Sigortaları, sigortalı elektronik cihazların deneme devresinden sonra normal çalışır halde iken veya aynı işyerinde temizleme, bakım, revizyon ve yer değiştirme esnasında veya dururken, önceden bilinmeyen ani ve beklenmedik her türlü nedenlerle uğradığı zararları poliçede belirli koşullara bağlı olarak temin eden sigorta poliçesidir.

2022 yılında 222.654.976 TL’lik Mühendislik Sigortaları prim üretimi yapılmıştır. Bu primin %35,6’lık kısmı olan 79.188.675 TL’lik Makine Kırılması, %58,9’luk kısmı olan 131.108.062 TL’lik İnşaat All Risks Sigortaları, %2,9’luk kısmı olan 6.527.774 TL’lik Elektronik Cihaz primi ile %2,6’lık Montaj All Risk sigortalarından 5.830.465 TL’lik prim üretimi elde edilmiştir.



Genel Sorumluluk

İşveren Mali Sorumluluk Sigortası; işyerinde meydana gelebilecek iş kazaları sonucunda işverene düşecek hukuki sorumluluk nedeniyle işverene bir hizmet akdi ile bağlı ve Sosyal Sigortalar Kanununa tabi işçiler veya bunların hak sahipleri tarafından işverenden talep edilecek ve Sosyal Sigortalar Kurumu'nun sağladığı yardımların üstündeki ve dışındaki tazminat taleplerini tazmin eden bir sigorta türüdür.

Ayrıca aynı Kurum tarafından işverene karşı iş kazalarından dolayı açılacak rücu davaları sonunda ödenecek tazminat miktarlarını, poliçede yazılı meblağlara kadar temin eder.

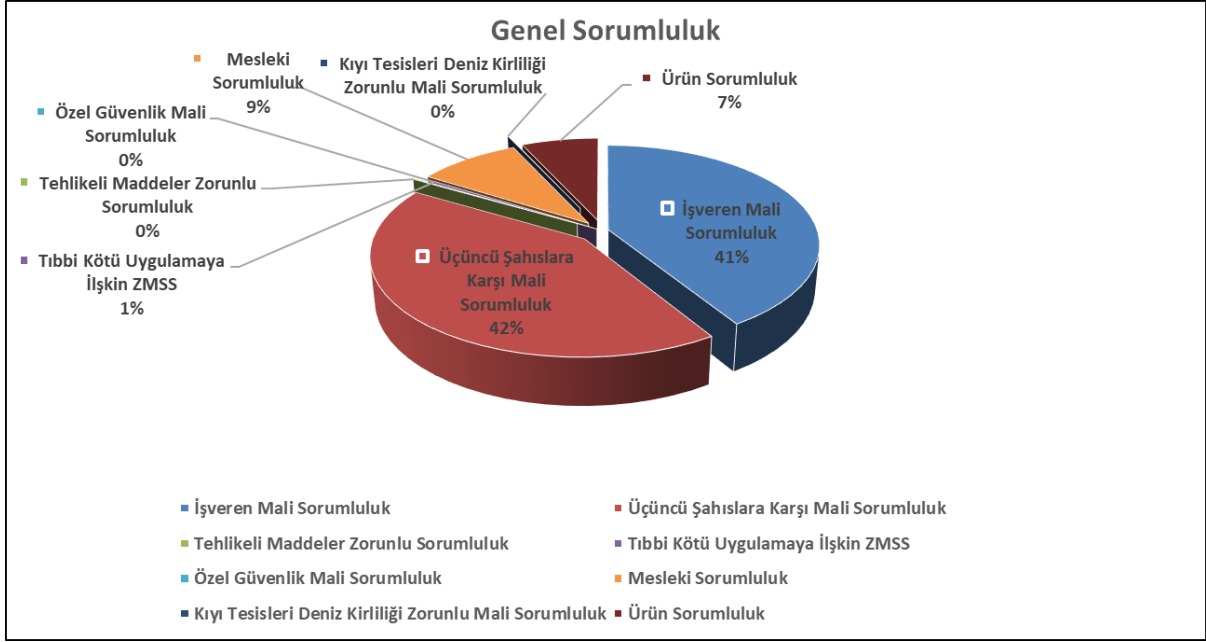
Bu sigorta ile ilgili olarak bir dava açılması halinde hükmolunan mahkeme masrafları ile avukatlık ücretleri de poliçede yazılı meblağ dahilinde ödenir.

Üçüncü şahıs mali sorumluluk sigortası, sigortalının poliçede belirtilen işte çalıştığı konu ile ilgili faaliyetleri sırasında üçüncü şahıslara verebilecekleri bedeni ve maddi zararlar sonucu oluşacak hukuki sorumluluğunu, poliçede belirtilen meblağlara kadar temin eden sigorta türüdür.

Ürün Sorumluluk Sigortası; Sigortalı tarafından imal edilen/satılan ürünlerin hatalı tasarım ve üretiminden kaynaklı olarak kullanılması sırasında üçüncü şahısların görebileceği zararlar sonucunda sigortalının ödemekle yükümlü olacağı maddi ve bedeni tazminat tutarları teminat altına alır.

Ürün Geri Çağırma; kusurlu ve/veya ayıplı üretilmiş ürünün bu kusur ve/veya ayıp nedeniyle geri çağırılması için yapılacak masrafları poliçe üzerinde belirtilen limitler dâhilinde teminat altına alır.

Mesleki sorumluluk sigortası, kişilerin mesleki faaliyetleri sırasında yetersiz ve/veya hatalı işlemleri sonucunda bu işlemde doğrudan etkilenen üçüncü şahısların uğrayabileceği zararlar nedeniyle ödemek zorunda kalacakları yasal tazminatlara karşı koruma sağlayan sigorta türüdür.



2022 yılında 202.613.233 TL'lik genel sorumluluk direkt prim üretimi yapılmış ve 774.994 TL'lik Tıbbi Sigortalar havuzundan en direkt prim alınmıştır. Genel Sorumluluk branşında %9,2 Mesleki Sorumluluk, %41,2 İşveren Mali Sorumluluk, %42,5 Üçüncü Şahıs Mali Sorumluluk, %6,9 Ürün Sorumluluk ve %0,2 toplam diğer sorumluluk prim üretimi yapılmıştır.

Kaza

Ferdi Kaza Sigortası, sigortalının günün 24 saati, iş yerinde ve özel hayatında meydana gelebilecek kazalar sonucunda oluşabilecek yaşam kaybı, geçici ve sürekli sakatlık risklerini bir yıl süreyle güvence altına alan sigorta türüdür.

Ferdi Kaza Sigortaları, ferdi olarak yapılabildiği gibi, gruplara yönelik de yapılabilir. Grup Ferdi Kaza sigortası genelde aynı işyerinde çalışan kişilere, aynı poliçede tek tek isimleri, yaşları, meslekleri, sigorta bedelleri belirtilmek sureti ile poliçe tanzim edilir. Grup Ferdi Kaza sigortalarının avantajı, sigorta ettiren grup indiriminden yararlanır. Grup Ferdi Kaza poliçelerinde sigorta ettirenin talebine göre; teminat günlük 24 saat olarak verilebileceği gibi, 8 saatlik mesai süresi ile de sınırlandırılabilir.

2022 yılında 9.965.173 TL'lik prim üretimi yapılmıştır.

Nakliyat

Emtia Nakliyat Sigortası; her türlü mal veya kıymetin, bir nakil aracı ile bir yerden bir başka yere taşınması esnasında doğabilecek risklere karşı poliçede belirtilen koşullara bağlı olarak teminat sağlayan sigorta türüdür.

Taşıyıcı Sorumluluk Sigortaları; Türkiye sınırları dahilinde taşımacılık yapan nakliyeciler firmaların, üçüncü şahıslara ait malları kendilerine ait veya kiraladıkları araçlar ile taşımaları esnasında teminat kapsamındaki bir rizikonun gerçekleşmesi sonucunda doğan yasal sorumluluklarını poliçede belirlenmiş şartlar ve limitler dahilinde teminat altına alır.

Yurt içi sorumluluk sigortası hiçbir zaman emtia nakliyat sigortası yerine geçmez. Bu poliçelerde sigortalı veya sigorta ettiren olarak nakliyecinin ismi yazılır ve hasarda nakliyecinin kusuru varsa kusur oranında poliçe devreye girer.

Yurtiçi Taşıyıcının Mali Mesuliyeti Sigortası genellikle Kamyon Klotu olarak yapılmaktadır ancak özel uygulamalar yapılabilir ve ek teminat verilebilir.

2022 yılı nakliyat sigortaları prim üretimi 41.044.428 TL'dir.

Hastalık/Sağlık

Seyahat sağlık sigortası ulaşım yollarından herhangi birisini kullanarak yurt içinde, yurt dışına veya yurt dışından ülkemize seyahat edenleri, seyahatleri esnasında karşılaşılabilecekleri sağlık risklerine karşı koruyan bir özel sigorta türüdür.

Sigortacı, seyahat sırasında poliçenin geçerlilik tarihleri arasında meydana gelen bir kaza veya önceden mevcut bir duruma bağlı olmayan hastalık hali sonucunda, planlanan seyahat süresi dışında meydana gelmemesi kaydıyla, Sigortalı'ya, poliçede belirtilen teminatları sağlar.

2022 yılında üretilen 113.276 TL'lik primin tamamı Seyahat Sağlık poliçesinden oluşmaktadır.

2. Yönetim Ve Kurumsal Yönetim Uygulamalarına İlişkin Bilgiler

2.1. Yönetim Kurulu Başkan ve Üyeleri, Genel Müdür ve Yardımcıları ile İç Sistemler Kapsamındaki Yöneticilerin Ad ve Soyadları, Görev Süreleri, Sorumlu Oldukları Alanlar, Öğrenim Durumları, Mesleki Deneyimleri

Mahmut Erdemoğlu - Yönetim Kurulu Başkanı

Sayın Mahmut Erdemoğlu, Corpus Sigorta AŞ'nin Yönetim Kurulu Başkanıdır. Bay Erdemoğlu, Maher Yatırım Holding, Matger İnşaat ve Turizm A.Ş., Solar Energy A.Ş., Menova Eğitim ve Danışmanlık AŞ'nin Yönetim Kurulu Başkanlığı görevlerini de yapmaktadır. TÜSİAD üyesi de olan Erdemoğlu, Gazi Üniversitesi İ.İ.B.F. İşletme Bölümü'nden lisans derecesi bulunmaktadır.

Uğur Tevfik Doğan - Yönetim Kurulu Başkan Yardımcısı

Sayın Uğur Tevfik Doğan Corpus Sigorta AŞ'nin Yönetim Kurulu Başkan Yardımcısıdır. Ankara Üniversitesi Hukuk Fakültesi mezunu olan, daha sonra Uluslararası Ekonomik İlişkiler dalında Fransa'da master yapan Bay Doğan kariyerine 1980 yılında Devlet Planlama Teşkilatı'nda uzman yardımcısı olarak başlamış, devlet kademelerinde ve özel sektörde çeşitli görevlerde bulunmuş, üst düzey yöneticilik yapmıştır. 2010 yılından itibaren İstanbul Ticaret Üniversitesi Mütevelli Heyeti Başkan Vekili görevini yürütmektedir.

Levent Uluçeçen - Yönetim Kurulu Başkan Yardımcısı

Sayın Levent Uluçeçen, Corpus Sigorta A.Ş. Yönetim Kurulu Başkan Yardımcısı ve Murahas üyesidir. Bay Uluçeçen Anadolu Üniversitesi İşletme bölümü mezunudur. Genel muhasebe, bütçe ve raporlama, tahsilat ve fon yönetimi konularında sorumlu olarak çeşitli görevlerde bulunmuş, üst düzey yöneticilik yapmıştır. 12 Mart 2018 tarihinden beri Maher Yatırım Holding Grup CEO'sudur.

Ahmet Yaşar - Yönetim Kurulu Başkan Yardımcısı

Sayın Ahmet Yaşar Corpus Sigorta A.Ş. Yönetim Kurulu üyesidir. Gazi Üniversitesi İ.İ.B.F. Uluslararası İktisat Bölümü mezunu olan Bay Yaşar, 1989 yılında sigorta acenteliği ile girdiği sigorta sektöründe çeşitli görevlerde çalışmış ve üst düzey yöneticilik yapmıştır. Mart 2018 ile Nisan 2022 tarihleri arasında Quick Sigorta A.Ş. Genel Müdür görevini yürütmüştür. 27 Ekim 2021 tarihinden beri de Maher Sigorta Başkanlığı görevini yürütmektedir.

Adnan Kışla - Yönetim Kurulu Üyesi

Sayın Ahmet Kışla, Corpus Sigorta A.Ş. Yönetim Kurulu üyesidir. Sigorta sektöründe çeşitli görevlerde çalışmış ve üst düzey yöneticilik yapmıştır.

Şenol Kuni - Yönetim Kurulu Üyesi

Ankara Üniversitesi Hukuk Fakültesi mezunu olan Şenol Kuni 1989 yılında Hasar Servisinde Müdür Avukat olarak göreve başlamıştır. Ray Sigorta, Türk Nippon Sigorta, Merkez Sigorta'da Hukuk Müşaviri olarak görev yapan Sayın Kuni, Nisan 2021 yılından bu yana Corpus Sigorta A.Ş.'nin Yönetim Kurulu Üyesidir. Bay Kuni aynı zamanda Maher Yatırım Holding Hukuk Müşaviri, Quick Sigorta A.Ş. Yönetim Kurulu Üyesi, MHR Gayrimenkul Yatırımları A.Ş. Yönetim Kurulu Üyesi ve Quick Finansman A.Ş. Yönetim Kurulu Üyesidir.

Murat Şişli - Genel Müdür Vekili

Sayın Murat Şişli Corpus Sigorta A.Ş 'de 10 Şubat 2020 tarihinde Genel Müdür Yardımcısı ve İcra Kurulu Üyesi olarak görev yapmaya başlamış olup, Ekim 2021 yılında Corpus Sigorta A.Ş. Genel Müdür Vekili olarak atanmıştır. 1 Şubat 2002 yılından beri sigorta sektöründe olan, Marmara Üniversitesi İktisadi ve İdari Bilimler Fakültesi-İktisat' bölümü mezunu Bay Şişli'nin, Yeditepe Üniversitesi İşletme Yüksek Lisans derecesi bulunmaktadır.

Halil Alaeddinoğlu – Yönetim Kurulu Üyesi

1972 Ankara doğumludur. Ankara Üniversitesi Siyasal Bilgiler Fakültesi Çalışma Ekonomisi ve Endüstri İlişkileri bölümü mezunudur. Kariyer hayatına İktisat Bank'ta müfettiş olarak başladıktan sonra Sigortacılık sektörüne geçiş yaparak Axa Oyak ve Koç Allianz Sigorta şirketlerinde İç Denetçi olarak görev yapmıştır. Daha Sonra Güven Sigorta, Ray Sigorta, Ege Sigorta şirketlerinde Bölge Müdürlüğü, Acıbadem Sigorta'da Satış ve Acenteler Genel Koordinatörlüğü görevlerinde bulunmuştur. 2016 yılı ile 2022 yılları arasında Quick Sigorta'da Karar Destek ve İç Sistemler Genel Müdür Yardımcısı olarak görev yapmıştır.

Adı-Soyadı	Görevi-Unvanı	Öğrenim Durumu	İş Tecrübesi (Yıl)
Mahmut Erdemoğlu	Yönetim Kurulu Başkanı	Lisans	32
Uğur Tefrik Doğan	Yönetim Kurulu Başkan Yardımcısı	Yüksek Lisans	36
Levent Uluçeken	Yönetim Kurulu Başkan Yardımcısı	Lisans	36
Ahmet Yaşar	Yönetim Kurulu Başkan Yardımcısı	Lisans	33
Adnan Kışla	Yönetim Kurulu Üyesi	Lise	40
Şenol Kuni	Yönetim Kurulu Üyesi	Lisans	33
Murat Şişli	Genel Müdür Vekili	Lisans	19

İç Denetim ve MASAK Birimi Quick Sigorta A.Ş.'nin İç Denetim ve MASAK Ekibi'nce yapılmaktadır. Konuya ilişkin 17.06.2022 tarihli 2022/10 sayılı Yönetim Kurulu Kararı alınmıştır.

2.2. Verilen Ödenekler, Yolculuk Konaklama Ve Temsil Giderleri İle Aynı Ve Nakdi İmkânlar, Sigortalar Ve Benzeri Teminatların Toplam Tutarlarına İlişkin Bilgiler

	1 Ocak-31 Aralık 2021	1 Ocak-31 Aralık 2022
Yöneticilere ödenen ücret ve benzeri menfaatler tutarı	3.682.739	6.113.743

31 Aralık 2021 ve 2022 tarihlerinde sona eren yıllar itibarıyla üst düzey yöneticilerimize (Genel Müdür ve Genel Müdür Yardımcıları) sağlanan faydalar, ücret, prim, SGK ve işsizlik işveren hisselerini içermektedir.

2.3. Yönetim Kurulu Üyelerinin Hesap Dönemi İçinde Yapılan İlgili Toplantılara Katılımları Hakkında Bilgiler

Yönetim Kurulu üyelerimiz mazeretleri olduğu durumlar haricinde, düzenli olarak Yönetim Kurulu toplantılarına katılmışlardır.

2.4. Genel Kurula Sunulan Özet Yönetim Kurulu Raporu

Şirketimiz 2022 yılında toplam 2.405.140.530 TL prim üretimi gerçekleştirmiş ve 2022 faaliyet yılını 410.038.120 TL karla kapatmıştır.

2.5. İnsan Kaynakları Yönetimine İlişkin Bilgiler

Corpus Sigorta AŞ'nin İnsan Kaynakları Politikası

- Strateji ve hedeflerine uygun olarak; birikimli, yaratıcı, dinamik, kendini geliştiren personeli istihdam etmek,
- Şirket amaçlarına uygun etkin eğitimler vermek,
- Çalışanlarına sağlıklı bir çalışma ortamı ve kariyer fırsatı yaratmak,
- Dinamik ve değişimlere açık bir organizasyon yapısına sahip olmak;
- Etkin iletişimi sağlamak,
- Etkin bir performans değerlendirme ve kariyer planlama ile bireysel ve takım performansını geliştirmektir.

Şirketimizin Eğitim Faaliyetleri

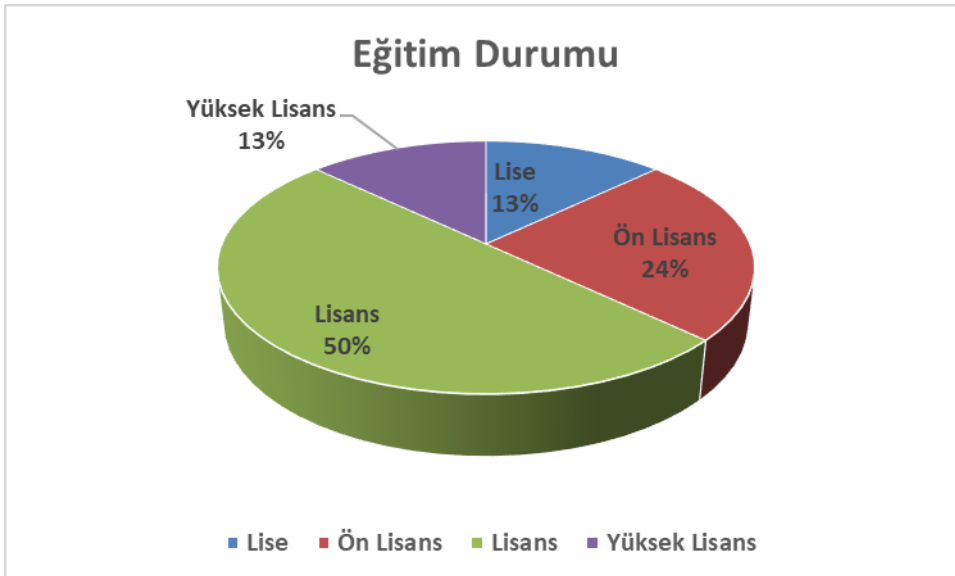
Şirketimizde hem eğitim seviyesinin yükseltilmesi hem de mevzuatın takibini sağlamak için Türkiye Sigorta, Reasürans ve Emeklilik Şirketleri Birliği'nden ve TSEV' den eğitimler alınmaktadır.

Ayrıca Şirket Yöneticilerimiz tarafından dönemsel olarak Bilgilendirme Yönetmeliği, Segem, Zorunlu Personel Eğitimleri ve İş Sağlığı Güvenliği vb. konularda tüm personelimize bilgilendirici sunumlar yapılmaktadır.

İnsan Kaynakları Demografik Veriler

2021 yılı sonu personel sayısı 45, 23'ü erkek 22'si kadındır.

2022 yılı sonu personel sayısı 45, 23'i erkek 22'si kadındır.



2.6. Şirket'in Vizyon, Misyon ve Stratejik Hedefleri

Corpus Sigorta A.Ş.'nin Vizyonu

Corpus Sigorta olarak, kurulduğumuz ilk günden beri faaliyet gösterdiğimiz alanlara deneyim ve bilgimizle değer katmayı hedefliyoruz. Alanında uzman teknik kadromuz ile paydaşlarımıza doğrudan hizmet sunup zaman kazandırmayı, gerektiğinde özel çözümler sunmayı ve teminat bulunması güç riskler için güçlü reasürans kapasitemizi en iyi şekilde kullanmayı amaçlıyoruz.

Her sigorta branşında rekabet etmek yerine özellikle önleyici sigortacılık konseptinde uzmanlaşarak, odaklandığımız sigorta dallarında sigortalılarımızı ve paydaşlarımızı memnun etmeyi vizyonumuzun en önemli parçası olarak görüyoruz.

Corpus Sigorta A.Ş.'nin Misyonu

Farklı bir sigorta şirketi olmayı hedefleyerek çıktığımız yolda, odaklandığımız alanlardaki uzmanlığımız ve ürünlerimizin kalitesiyle sigortalılarımızın güvencesi olmayı, acentelerimize gönül rahatlığıyla ürünlerimizi satabilecekleri ortam ve imkânları sağlamayı, problemler karşısında hızlıca çözüm sunmayı, toplum için yaratacağımız fonlarla ülke ekonomisine kendi bünyemiz çerçevesinde katkıda bulunmayı da misyon ediniyoruz.

Stratejik Hedefleri

Müşteri ihtiyaçları doğrultusunda yeni ve rekabetçi ürünler geliştirerek Şirketimiz 'in pazar payını artırmak.

3. Finansal Bilgiler ve Risk Yönetimine İlişkin Değerlendirmeler

3.1. İç Denetim Faaliyetlerine İlişkin Bilgiler

Mevzuat:

Corpus Sigorta A.Ş. İç Denetim Birimi, iç denetim faaliyetlerini 25 Kasım 2021 tarihli Resmi Gazetede yayınlanan Sigortacılık ve Özel Emeklilik Sektöründe İç Sistemlere Dair Yönetmelikte belirlenen yasal çerçevede yürütmektedir.

Organizasyon:

Corpus Sigorta A.Ş. İç Denetim Birimi Yöneticisi Hüseyin Sayımcı' dır. İç denetim faaliyetleri doğrudan Yönetim Kurulu'na bağlı olarak, sigorta grubu kapsamında, bağımsız ve objektif olarak yürütülmektedir.

Corpus Sigorta AŞ'de İç Denetim Faaliyetleri:

İç Denetim faaliyetleri, kuruluş faaliyetlerinin Kanun ve ilgili diğer mevzuat ile kuruluş içi strateji, politika, ilke ve hedefler doğrultusunda yürütüldüğü ve iç kontrol, risk yönetimi ve aktüerya sistemlerinin etkinliği ile yeterliliği hususunda yönetim kuruluna makul bir güvence sağlamak amacıyla yürütülmektedir.

Birimde, riske dayalı ve önemlilik kriterlerine göre yıllık denetim planı hazırlanarak Yönetim Kurulu onayına sunulmakta ve bu program doğrultusunda denetimler yapılmaktadır. İç denetimin görev, yetki ve sorumluluklarının tanımlanması amacıyla "İç Denetim Yönetmeliği" oluşturulmuş ve şirket yönetim kurulunun onayı ile yürürlüğe alınmıştır.

Denetim faaliyetleri esnasında tespit edilen bulgulara ilişkin öneriler oluşturularak bu doğrultuda çözüm için aksiyon alınması ilgili birimlere önerilmekte ve alınan aksiyonlar Yönetim Kuruluna periyodik olarak raporlanmaktadır. Ayrıca, yeni mevzuat gereği 3 aylık dönemlerde Yönetim Kuruluna, yıllık olarak da SEDDK' ya raporlama yapılması zorunlu hale gelmiştir.

3.2. Risk Türleri İtibarıyla Uygulanan Risk Yönetimi Politikalarına İlişkin Bilgiler

İç Kontrol

İç Kontrol faaliyetlerimiz, 25.11.2021 tarih ve 31670 sayılı Resmi Gazete 'de yayımlanan "Sigortacılık ve Özel Emeklilik Sektörlerinde İç Sistemlere Dair Yönetmelik" çerçevesinde yürütülmektedir.

İç kontrol fonksiyonu, kuruluşun tüm faaliyetlerinin bir parçasını oluşturur. İç kontrole ilişkin yazılı politika ve uygulama usullerinin, önce faaliyeti gerçekleştiren personel, sonra iç kontrol faaliyetini yürüten personel tarafından icra edilecek bir yaklaşımla geliştirilmesi sağlanır ve kuruluşun tüm personeli gerçekleştirdikleri faaliyetlere ilişkin geliştirilen iç kontrol faaliyetlerine dair politika ve uygulama usulleri hakkında bilgilendirilir.

İç kontrol sisteminin amacı, Şirketin varlıklarının korunmasını, Şirketin kontrol ortamına ilişkin makul düzeyde güvence sağlanmasını, faaliyetlerin etkin ve verimli bir şekilde 5684 sayılı Sigortacılık Kanunu ve ilgili diğer mevzuata, şirketin iç politika, strateji, ilke ve hedefleri doğrultusunda yürütülmesini, muhasebe ve finansal raporlama sistemi ile ana hizmetlerin yürütülmesinde kullanılan tüm sistemlerin güvenilirliğini, bütünlüğünü ve bilgilerin zamanında elde edilebilirliğini sağlamaktır.

İç kontrol politikalarını oluşturulmasından ve bu politikaların uygulanmasından birinci derecede icrai faaliyetleri gerçekleştiren iş birimleri sorumludur. İş birimleri tarafından yürütülen süreçlerin veya kontrollerin tasarımında İç Kontrol Birimi faaliyetleri ile destek olmuş, süreçlerin ve kontrollerin yeterliliğini, etkinliği ve uygunluğunu iş birimleri ile birlikte değerlendirmiştir.

25.11.2021 tarih ve 31670 sayılı Resmi Gazete' de yayımlanan "Sigortacılık ve Özel Emeklilik Sektörlerinde İç Sistemlere Dair Yönetmelik" kapsamında İç Sistemler birimleri şirketimizde yeniden yapılandırma sürecine girmiştir. Yönetim Kurulu Kararı ile 01.06.2023 tarihinde İç Kontrol Birim Yöneticisi olarak Yasemin Etike Koç atanmıştır. İç kontrol Birimi 2022 yılı Haziran-Aralık döneminde iç kontrol faaliyetlerinin icra edilmesi yönteminde değişikliğe gitmiş, yeniden yapılanma konusunda çalışmalarda bulunmuştur. Söz konusu yeniden yapılanma çalışmaların yanı sıra İç Kontrol Raporlar' ı hazırlamış ve İç sistemlerden Sorumlu Yönetim Kurulu Üyesi'ne çalışmalarını sunmuştur.

Uyum

Suç gelirlerinin aklanması ve terörün finansmanının önlenmesi için, "Suç Gelirlerinin Aklanmasının Önlenmesi Hakkında Kanun" ve bu kanun uyarınca çıkarılan yönetmelik ve tebliğlere gerekli uyumun sağlanması amacıyla risk temelli bir yaklaşımla uyum programı oluşturulmuştur. Oluşturulan uyum programı kapsamında gerekli çalışmaları yürütmekte ve MASAK Başkanlığı ile gerekli iletişim ve koordinasyon sağlamaktır.

Şirket'in maruz kaldığı tüm risklerin tanımlanması, ölçülmesi, izlenmesi ve kontrol altında tutulması amacıyla oluşturulmuştur. Risk Yönetimi, her birimin sahip olduğu risklerin ilgili birimlerle birlikte yönetilmesini koordine etmektedir

Corpus Sigorta Risk Yönetimi Departmanı misyonu; Şirket'in hedeflerine ulaşmasını etkileyebilecek risklerin en kısa sürede tanımlanması, ölçülmesi, yönetilmesi, raporlanması ve gözlenmesidir.

Corpus Sigorta Risk Profili

Corpus Sigorta Risk Profilini 5 grup altında aşağıdaki gibi belirlemiştir.

- Sigortacılık Riskleri
- Finansal Riskler
- Operasyonel Riskler
- Yönetimsel Riskler
- Çevresel Riskler

Sigortacılık Riskleri

Sigortacılık riski, poliçenin düzenlenmesi sırasında yapılan masraf ve iptal oranları gibi varsayımlar ile hasarların tutar ve zamanlamasına ilişkin tahminlerdeki sapmalar ve prim seviyesinin yeterli tespit edilememesi gibi sigortacılık ile ilgili teknik konulardaki riskleri içermektedir. Hayat dışı branşlarda en büyük sigortacılık riski, alınan primler ile gerçekleşmesi beklenen hasarların karşılanamaması riskidir. Sigortacılık risklerinin en önemli iki kaynağı, bir kerede gerçekleşen ancak etkisi çok büyük olan, deprem, fırtına gibi katastrofik olaylar ile etkisi zamanla yavaş yavaş ortaya çıkan, sonuçları uzun vadede görülebilen, enflasyon ve sigortalıların davranışlarındaki değişiklikler gibi genel hasar riskleridir. Şirket'in ana faaliyet konusu olan Sigortacılık, birçok riski ihtiva etmektedir. Söz konusu risklerin iyi yönetilmesi, Şirket'in başarısı için büyük önem taşımaktadır.

Corpus Sigorta Sigortacılık risklerinin en iyi şekilde yönetilmesi için gerekli sistemleri kurmuştur.

Sigortacılık riskleri aşağıdaki gibi sınıflandırılmıştır.

- Yazım Riski (Underwriting)
- Ürün Yönetimi Riski
- Reasürans Faaliyetlerinden Kaynaklanan Riskler
- Konsantrasyon Riski
- Fiyatlama Riski
- Hasar Yönetimi Riski

Yukarıda sayılan riskler, Şirket'in ilgili teknik birimleri tarafından gerekli görülen yerlerde yönetilmektedir. Bunlara ek olarak; Şirket'in sigortacılık faaliyetlerinden doğan yükümlülüklerinin karşılanmasına yönelik Teknik Karşılıklar, Finansal Riskler altında sınıflandırılmış ve Şirket'in Aktüerya ve Risk Yönetimi birimleri tarafından birlikte izlenmektedir.

Finansal Riskler

Şirket portföyünde bulunan varlıklar, finansal piyasalarında ortaya çıkan dalgalanmalar sonucunda ortaya çıkan risklere maruz kalmaktadır. Finansal riskler aşağıdaki şekilde sınıflandırılmıştır:

- Piyasa Riski (Kur Riski ve Spread Riski)
- Faiz Riski
- Kredi Riski
- Likidite Riski
- Sermaye Riski
- Karşılıklar
- Şirket, serbest ve blokeli varlıklarına ilişkin Yatırım Politikasını, her yılbaşında belirlemekte ve belirlenen bu politika dâhilindeki limitler Yönetim Kurulunca onaylanmaktadır.

Operasyonel Riskler

Tüm şirketler, yeterince kontrol edilmeyen iç süreçler veya sistemler, insan hatası, yasal mevzuat uyum eksikliği ile dış kaynaklı operasyonel riskler taşımaktadırlar. Şirket, Risk Yönetimi çerçevesinde, operasyonel risklerini belirlemek, ölçmek ve yönetmekle yükümlüdür. Operasyonel risklerin takibine ilişkin temel sorumluluk, ilgili birimlerde olmakla birlikte, İç Denetim, İç Kontrol ve Risk Yönetimi birimleri koordineli olarak bu tür riskleri izlemektedir.

Yönetimsel Riskler

Yönetimsel Riskler, Corpus Sigorta'nın mevcut iş planına uyumunu, büyüme ve değer yaratma hedeflerine ulaşmasını etkileyebilecek Strateji Planlama ile Kurumsal Yönetim Risklerini kapsamaktadır. Söz konusu risklerin tanımlanması, ölçümü ve yönetimi, Şirket üst yönetimi tarafından gerçekleştirilmektedir.

CORPUS SİGORTA ANONİM ŞİRKETİ

1 OCAK – 31 ARALIK 2022 HESAP DÖNEMİNE AİT
KONSOLİDE FİNANSAL TABLOLAR VE BAĞIMSIZ DENETÇİ RAPORU

BAĞIMSIZ DENETÇİ RAPORU

Corpus Sigorta Anonim Şirketi
Genel Kurulu'na

A) Konsolide Finansal Tabloların Bağımsız Denetimi

1) Görüş

Corpus Sigorta A.Ş.'nin ("Şirket") ve iştiraklerinin (hep birlikte "Grup") 31 Aralık 2022 tarihli konsolide bilançosu ile aynı tarihte sona eren hesap dönemine ait; konsolide gelir tablosu, konsolide özsermaye değişim tablosu, konsolide nakit akış tablosu ve kar dağıtım tablosu ile önemli muhasebe politikalarının özeti de dahil olmak üzere konsolide finansal tablo dipnotlarından oluşan konsolide finansal tablolarını denetlemiştir bulunuyoruz.

Görüşümüze göre ilişikteki konsolide finansal tablolar, Grup'un 31 Aralık 2022 tarihi itibarıyla konsolide finansal durumunu ve aynı tarihte sona eren hesap dönemine ait konsolide finansal performansını ve konsolide nakit akışlarını, sigortacılık mevzuatı gereği yürürlükte bulunan muhasebe ve finansal raporlamaya ilişkin düzenlemeler ve bunlar ile düzenlenmeyen konularda Türkiye Finansal Raporlama Standartları hükümlerini içeren; "Sigortacılık Muhasebe ve Finansal Raporlama Mevzuatı"na uygun olarak tüm önemli yönleriyle gerçeğe uygun bir biçimde sunmaktadır.

2) Görüşün Dayanağı

Yaptığımız bağımsız denetim, sigortacılık mevzuatı gereği yürürlükte bulunan bağımsız denetim ilkelerine ilişkin düzenlemelere ve Kamu Gözetimi, Muhasebe ve Denetim Standartları Kurumu ("KGGK") tarafından yayımlanan Türkiye Denetim Standartları'nın bir parçası olan Bağımsız Denetim Standartları'na ("BDS"lere) uygun olarak yürütülmüştür. Bu Standartlar kapsamındaki sorumluluklarımız, raporumuzun Bağımsız Denetçinin Konsolide Finansal Tabloların Bağımsız Denetimine İlişkin Sorumlulukları bölümünde ayrıntılı bir şekilde açıklanmıştır. KGGK tarafından yayımlanan Bağımsız Denetçiler için Etik Kurallar ("Etik Kurallar") ile konsolide finansal tabloların bağımsız denetimiyle ilgili mevzuatta yer alan etik hükümlere uygun olarak Grup'tan bağımsız olduğumuzu beyan ederiz. Etik Kurallar ve mevzuat kapsamındaki etiğe ilişkin diğer sorumluluklar da tarafımızca yerine getirilmiştir. Bağımsız denetim sırasında elde ettiğimiz bağımsız denetim kanıtlarının, görüşümüzün oluşturulması için yeterli ve uygun bir dayanak oluşturduğuna inanıyoruz.

3) Kilit Denetim Konuları

Kilit denetim konuları, mesleki muhakememize göre cari döneme ait konsolide finansal tabloların bağımsız denetiminde en çok önem arz eden konulardır. Kilit denetim konuları, bir bütün olarak konsolide finansal tabloların bağımsız denetimi çerçevesinde ve konsolide finansal tablolara ilişkin görüşümüzün oluşturulmasında ele alınmış olup, bu konular hakkında ayrı bir görüş bildirmiyoruz.

<i>Kilit denetim konusu</i>	<i>Kilit denetim konusunun denetimde nasıl ele alındığı</i>
Gerçekleşmiş ancak rapor edilmemiş tazminat yükümlülüklerinin tahmini	
<p>Grup'un 31 Aralık 2022 tarihi itibarıyla sigortacılık teknik karşılıkları toplamı 2.313.084.742 TL olup, bu tutar Grup'un yükümlülükler ve özsermaye toplamının yüzde 63'ünü oluşturmaktadır. Grup, sigorta sözleşmelerine ilişkin olarak ileride ödemesi muhtemel muallak hasarlar için net 912.264.868 TL karşılık ayırmıştır. Bahse konu muallak hasar karşılık tutarının içinde muhasebeleşen gerçekleşmiş ancak rapor edilmemiş (IBNR) tazminat karşılığının (iskonto öncesi ve reasürör payı sonrası tutarı 922.482.363 TL) hesaplamasında Grup Yönetimi, Not 2 ve 17'de detaylı olarak açıkladığı, Grup aktüerinin görüşleri çerçevesinde belirlenen aktüeryal varsayımlar ve en iyi tahmin yöntemlerini kullanmıştır.</p> <p>Gerçekleşmiş ancak rapor edilmemiş tazminat karşılığı tutarının konsolide finansal tablolar içerisindeki tutarsal önemi ve karşılık hesaplamalarının yapısı gereği önemli aktüeryal yargı ve tahminler içermesi nedeniyle, bu konu kilit denetim konusu olarak seçilmiştir.</p>	<p>Gerçekleşmiş ancak rapor edilmemiş tazminat bedellerinin tahminine ilişkin denetim prosedürleri, denetim ekibimizin bir parçası olan aktüer denetçi ile birlikte gerçekleştirilmiştir. Bu prosedürler başlıca, Grup tarafından gerçekleşmiş ancak rapor edilmemiş tazminat karşılığı hesaplamasında kullanılan tahmin ve yöntemlerin uygun olup olmadığını değerlendirme amaçlıdır.</p> <p>Bu kapsamda, gerçekleşmiş dosya muallakları örneklem yoluyla test edilmiş ve analitik incelemeler yapılmıştır. Gerçekleşmiş dosya muallaklarının davalık olan kısmı için Grup avukatından yazılı olarak teyit mektubu temin edilmiştir. Grup aktüeri tarafından belirlenen ortalama dosya hasar tutarı ve dosya açılış tutarları değerlendirilmiştir. Gerçekleşmiş ancak rapor edilmemiş tazminat bedellerinin hesaplamasında kullanılan verinin konsolide finansal tablolar ile mutabakatı yapılmıştır. Grup'un her branş için kullanmış olduğu gerçekleşmiş ancak rapor edilmemiş tazminat bedeli hesaplama yönteminin ilgili branş hasar özelliklerine ve Grup'un hasar geçmişine uygun olup olmadığı değerlendirilmiştir. Grup tarafından hesaplanan gerçekleşmiş ancak rapor edilmemiş tazminat bedelleri için aktüeryal hesaplamalar yapılarak makul aralık tahminleri belirlenmiş ve Grup'un muhasebeleştiği tutarlar ile karşılaştırılmıştır. Söz konusu tazminat bedelleri ile ilgili konsolide finansal tabloların bir parçası olan dipnotlarda yer alan açıklamaların uygunluğu ve doğruluğu kontrol edilmiştir.</p>

4) Yönetimin ve Üst Yönetimden Sorumlu Olanların Konsolide Finansal Tablolara İlişkin Sorumlulukları

Grup yönetimi; konsolide finansal tabloların Sigortacılık Muhasebe ve Finansal Raporlama Mevzuatı'na uygun olarak hazırlanmasından, gerçeğe uygun bir biçimde sunumundan ve hata veya hile kaynaklı önemli yanlışlık içermeyecek şekilde hazırlanması için gerekli gördüğü iç kontrolden sorumludur.

Konsolide finansal tabloları hazırlarken yönetim; Grup'un sürekliliğini devam ettirme kabiliyetinin değerlendirilmesinden, gerektiğinde süreklilikle ilgili hususları açıklamaktan ve Grup'u tasfiye etme ya da ticari faaliyeti sona erdirmeye niyeti ya da mecburiyeti bulunmadığı sürece işletmenin sürekliliği esasını kullanmaktan sorumludur.

Üst yönetimden sorumlu olanlar, Grup'un finansal raporlama sürecinin gözetiminden sorumludur.

5) Bağımsız Denetçinin Konsolide Finansal Tabloların Bağımsız Denetimine İlişkin Sorumlulukları

Bir bağımsız denetimde, biz bağımsız denetçilerin sorumlulukları şunlardır:

Amacımız, bir bütün olarak konsolide finansal tabloların hata veya hile kaynaklı önemli yanlışlık içerip içermediğine ilişkin makul güvence elde etmek ve görüşümüzü içeren bir bağımsız denetçi raporu düzenlemektir. Sigortacılık mevzuatı gereği yürürlükte bulunan bağımsız denetim ilkelerine ilişkin düzenlemelere ve BDS'lere uygun olarak yürütülen bir bağımsız denetim sonucunda verilen makul güvence; yüksek bir güvence seviyesidir ancak, var olan önemli bir yanlışlığın her zaman tespit edileceğini garanti etmez. Yanlışlıklar hata veya hile kaynaklı olabilir. Yanlışlıkların, tek başına veya toplu olarak, finansal tablo kullanıcılarının bu tablolara istinaden alacakları ekonomik kararları etkilemesi makul ölçüde bekleniyorsa bu yanlışlıklar önemli olarak kabul edilir.

BDS'lere uygun olarak yürütülen bir bağımsız denetimin gereği olarak, bağımsız denetim boyunca mesleki muhakememizi kullanmakta ve mesleki şüpheciliğimizi sürdürmekteyiz. Tarafımızca ayrıca:

- Konsolide finansal tablolardaki hata veya hile kaynaklı "önemli yanlışlık" riskleri belirlenmekte ve değerlendirilmekte; bu risklere karşılık veren denetim prosedürleri tasarlanmakta ve uygulanmakta ve görüşümüze dayanak teşkil edecek yeterli ve uygun denetim kanıtı elde edilmektedir (Hile; muvazaa, sahtekarlık, kasıtlı ihmal, gerçeğe aykırı beyan veya iç kontrol ihlali fiillerini içerebildiğinden, hile kaynaklı önemli bir yanlışlığı tespit edememe riski, hata kaynaklı önemli bir yanlışlığı tespit edememe riskinden yüksektir).
- Grup'un iç kontrolünün etkinliğine ilişkin bir görüş bildirmek amacıyla değil ama duruma uygun denetim prosedürlerini tasarlamak amacıyla denetimle ilgili iç kontrol değerlendirilmektedir.
- Yönetim tarafından kullanılan muhasebe politikalarının uygunluğu ile yapılan muhasebe tahminlerinin ve ilgili açıklamaların makul olup olmadığı değerlendirilmektedir.
- Elde edilen denetim kanıtlarına dayanarak, Grup'un sürekliliğini devam ettirme kabiliyetine ilişkin ciddi şüphe oluşturabilecek olay veya şartlarla ilgili önemli bir belirsizliğin mevcut olup olmadığı hakkında ve yönetimin işletmenin sürekliliği esasını kullanmasının uygunluğu hakkında sonuca varılmaktadır. Önemli bir belirsizliğin mevcut olduğu sonucuna varmamız halinde, raporumuzda, konsolide finansal tablolardaki ilgili açıklamalara dikkat çekmemiz ya da bu açıklamaların yetersiz olması durumunda olumlu görüş dışında bir görüş vermemiz gerekmektedir. Vardığımız sonuçlar, bağımsız denetçi raporu tarihine kadar elde edilen denetim kanıtlarına dayanmaktadır. Bununla birlikte, gelecekteki olay veya şartlar Grup'un sürekliliğini sona erdirebilir.
- Konsolide finansal tabloların, açıklamalar dahil olmak üzere, genel sunumu, yapısı ve içeriği ile bu tabloların, temelini oluşturan işlem ve olayları gerçeğe uygun sunumu sağlayacak şekilde yansıtıp yansıtmadığı değerlendirilmektedir.
- Konsolide finansal tablolar hakkında görüş vermek amacıyla, Grup içerisindeki işletmelere veya faaliyet bölümlerine ilişkin finansal bilgiler hakkında yeterli ve uygun denetim kanıtı elde edilmektedir. Grup denetiminin yönlendirilmesinden, gözetiminden ve yürütülmesinden sorumluyuz. Verdiğimiz denetim görüşünden de tek başına sorumluyuz.

Diğer hususların yanı sıra, denetim sırasında tespit ettiğimiz önemli iç kontrol eksiklikleri dahil olmak üzere, bağımsız denetimin planlanan kapsamı ve zamanlaması ile önemli denetim bulgularını üst yönetimden sorumlu olanlara bildirmekteyiz.

Bağımsızlığa ilişkin etik hükümlere uygunluk sağladığımızı üst yönetimden sorumlu olanlara bildirmiş bulunmaktayız. Ayrıca bağımsızlık üzerinde etkisi olduğu düşünülebilecek tüm ilişkiler ve diğer hususları ve -varsa- ilgili önlemleri üst yönetimden sorumlu olanlara iletmış bulunmaktayız.

Üst yönetimden sorumlu olanlara bildirilen konular arasından, cari döneme ait konsolide finansal tabloların bağımsız denetiminde en çok önem arz eden konuları yani kilit denetim konularını belirlemekteyiz. Mevzuatın konunun kamuya açıklanmasına izin vermediği durumlarda veya konuyu kamuya açıklamanın doğuracağı olumsuz sonuçların, kamuya açıklamanın doğuracağı kamu yararını aşacağına makul şekilde beklendiği oldukça istisnai durumlarda, ilgili hususun bağımsız denetçi raporumuzda bildirilmemesine karar verebiliriz.

B) Mevzuattan Kaynaklanan Diğer Yükümlülüklerle İlişkin Rapor

6102 sayılı Türk Ticaret Kanunu'nun ("TTK") 402'nci maddesinin dördüncü fıkrası uyarınca; Şirket'in 1 Ocak – 31 Aralık 2022 hesap döneminde defter tutma düzeninin, finansal tablolarının, TTK ile Şirket esas sözleşmesinin finansal raporlamaya ilişkin hükümlerine uygun olmadığına dair önemli bir hususa rastlanmamıştır.

TTK'nın 402'nci maddesinin dördüncü fıkrası uyarınca; Yönetim Kurulu tarafımıza denetim kapsamında istenen açıklamaları yapmış ve talep edilen belgeleri vermiştir.

Bu bağımsız denetimi yürütüp sonuçlandıran sorumlu denetçi Necip Çakmakoglu'dur.

DENGE BAĞIMSIZ DENETİM SERBEST MUHASEBECİ MALİ MÜŞAVİRLİK A.Ş.
MAZARS-Üyesi



Necip Çakmakoglu, SMMM
Sorumlu Denetçi

İstanbul, 28 Mart 2023

**31 ARALIK 2022 TARİHİ İTİBARIYLA DÜZENLENEN
KONSOLİDE FİNANSAL TABLOLARA İLİŞKİN ŞİRKET BEYANI**

İlişikte sunulan 31 Aralık 2022 tarihi itibarıyla düzenlediğimiz konsolide finansal tablolar ile bunlara ilişkin açıklama ve dipnotların sigortacılık mevzuatı gereği yürürlükte bulunan muhasebe ilke ve standartlarına göre hazırlandığını ve ilgili mevzuat ile şirketimiz kayıtlarına uygun olduğunu beyan ederiz.

Corpus Sigorta A.Ş.

İstanbul, 28 Mart 2023




Murat Şişli

Genel Müdür



Songül Kurt

Mali ve İdari İşler Koordinatörü



Alper Ünlener

Aktüer

İÇİNDEKİLER	SAYFA
KONSOLİDE BİLANÇO.....	1-5
KONSOLİDE GELİR TABLOSU	6-8
KONSOLİDE NAKİT AKIŞ TABLOSU	9
KONSOLİDE ÖZSERMAYE DEĞİŞİM TABLOSU.....	10
KAR DAĞITIM TABLOSU.....	11
KONSOLİDE FİNANSAL TABLOLARA İLİŞKİN DİPNOTLAR.....	12-67

Corpus Sigorta Anonim Şirketi
31 Aralık 2022 Tarihi İtibarıyla Konsolide Bilanço

(Para Birimi: Türk Lirası (TL) olarak ifade edilmiştir.)

VARLIKLAR			
	Dipnot	Bağımsız Denetimden Geçmiş Cari Dönem 31 Aralık 2022	Bağımsız Denetimden Geçmiş Önceki Dönem 31 Aralık 2021
I- Cari Varlıklar			
A- Nakit ve Nakit Benzeri Varlıklar		1.284.054.540	211.667.420
1- Kasa		-	-
2- Alınan Çekler		-	-
3- Bankalar	14	581.578.550	187.133.854
4- Verilen Çekler ve Ödeme Emirleri		-	-
5- Banka Garantili ve Üç Aydan Kısa Vadeli Kredi Kartı Alacakları	14	702.475.990	24.533.566
6- Diğer Nakit ve Nakit Benzeri Varlıklar		-	-
B- Finansal Varlıklar ile Riski Sigortalılara Ait Finansal Yatırımlar		1.195.765.915	333.641.106
1- Satılmaya Hazır Finansal Varlıklar	11	-	87.157.538
2- Vadeye Kadar Elde Tutulacak Finansal Varlıklar	11	79.670.379	-
3- Alım Satım Amaçlı Finansal Varlıklar	11	1.116.095.536	246.483.568
4- Krediler		-	-
5- Krediler Karşılığı		-	-
6- Riski Hayat Poliçesi Sahiplerine Ait Finansal Yatırımlar		-	-
7- Şirket Hissesi		-	-
8- Finansal Varlıklar Değer Düşüklüğü Karşılığı		-	-
C- Esas Faaliyetlerden Alacaklar		461.701.398	164.815.183
1- Sigortacılık Faaliyetlerinden Alacaklar	12.1	479.285.453	179.433.857
2- Sigortacılık Faaliyetlerinden Alacaklar Karşılığı	12.1	(17.584.055)	(14.618.674)
3- Reasürans Faaliyetlerinden Alacaklar		-	-
4- Reasürans Faaliyetlerinden Alacaklar Karşılığı		-	-
5- Sigorta ve Reasürans Şirketleri Nezdindeki Depolar		-	-
6- Sigortalılara Krediler (İkrazlar)		-	-
7- Sigortalılara Krediler (İkrazlar) Karşılığı		-	-
8- Emeklilik Faaliyetlerinden Alacaklar		-	-
9- Esas Faaliyetlerden Kaynaklanan Şüpheli Alacaklar	12.1	837.963	752.132
10- Esas Faaliyetlerden Kaynaklanan Şüpheli Alacaklar Karşılığı	12.1	(837.963)	(752.132)
D- İlişkili Taraflardan Alacaklar			
1- Ortaklardan Alacaklar		-	-
2- İştiraklerden Alacaklar		-	-
3- Bağlı Ortaklıklardan Alacaklar		-	-
4- Müşterek Yönetime Tabi Teşebbüslerden Alacaklar		-	-
5- Personelden Alacaklar		-	-
6- Diğer İlişkili Taraflardan Alacaklar		-	-
7- İlişkili Taraflardan Alacaklar Reeskontu		-	-
8- İlişkili Taraflardan Şüpheli Alacaklar		-	-
9- İlişkili Taraflardan Şüpheli Alacaklar Karşılığı		-	-
E- Diğer Alacaklar		3.533.341	2.923.674
1- Finansal Kiralama Alacakları		-	-
2- Kazanılmamış Finansal Kiralama Faiz Gelirleri		-	-
3- Verilen Depozito ve Teminatlar	4.2.3, 47.1	184.533	221.433
4- Diğer Çeşitli Alacaklar	4.2.3, 47.1	3.348.808	2.702.241
5- Diğer Çeşitli Alacaklar Reeskontu		-	-
6- Şüpheli Diğer Alacaklar		-	-
7- Şüpheli Diğer Alacaklar Karşılığı		-	-
F- Gelecek Aylara Ait Giderler ve Gelir Tahakkukları		241.326.809	80.284.601
1- Ertelemiş Üretim Giderleri	2.24	158.556.357	33.446.099
2- Tahakkuk Etmiş Faiz ve Kira Gelirleri		-	-
3- Gelir Tahakkukları		-	-
4- Gelecek Aylara Ait Diğer Giderler	47.1	82.770.452	46.838.502
G- Diğer Cari Varlıklar		1.167.640	27.755
1- Gelecek Aylar İhtiyacı Stoklar		-	-
2- Peşin Ödenen Vergiler ve Fonlar		1.104.537	925
3- Ertelemiş Vergi Varlıkları		-	-
4- İş Avansları	4.2.3	63.103	26.830
5- Personele Verilen Avanslar		-	-
6- Sayım ve Tesellüm Noksanları		-	-
7- Diğer Çeşitli Cari Varlıklar		-	-
8- Diğer Cari Varlıklar Karşılığı		-	-
I- Cari Varlıklar Toplamı		3.187.549.643	793.359.739

İlişikteki dipnotlar, bu konsolide finansal tabloların tamamlayıcı parçalarıdır.

Corpus Sigorta Anonim Şirketi
31 Aralık 2022 Tarihi İtibarıyla Konsolide Bilanço

(Para Birimi: Türk Lirası (TL) olarak ifade edilmiştir.)

VARLIKLAR			
II- Cari Olmayan Varlıklar	Dipnot	Bağımsız Denetimden Geçmiş Cari Dönem 31 Aralık 2022	Bağımsız Denetimden Geçmiş Önceki Dönem 31 Aralık 2021
A- Esas Faaliyetlerden Alacaklar			-
1- Sigortacılık Faaliyetlerinden Alacaklar		-	-
2- Sigortacılık Faaliyetlerinden Alacaklar Karşılığı		-	-
3- Reasürans Faaliyetlerinden Alacaklar		-	-
4- Reasürans Faaliyetlerinden Alacaklar Karşılığı		-	-
5- Sigorta ve Reasürans Şirketleri Nezdindeki Depolar		-	-
6- Sigortalılara Krediler (İkrazlar)		-	-
7- Sigortalılara Krediler (İkrazlar) Karşılığı		-	-
8- Emeklilik Faaliyetlerinden Alacaklar		-	-
9- Esas Faaliyetlerden Kavnaklanan Süpheli Alacaklar		-	-
10- Esas Faaliyetlerden Kavnaklanan Süpheli Alacaklar Karşılığı		-	-
B- İlişkili Taraflardan Alacaklar			-
1- Ortaklardan Alacaklar		-	-
2- İştiraklerden Alacaklar		-	-
3- Bağılı Ortaklıklardan Alacaklar		-	-
4- Müsterek Yönetime Tabi Tesebbüslerden Alacaklar		-	-
5- Personelden Alacaklar		-	-
6- Diğer İlişkili Taraflardan Alacaklar		-	-
7- İlişkili Taraflardan Alacaklar Reeskontu		-	-
8- İlişkili Taraflardan Süpheli Alacaklar		-	-
9- İlişkili Taraflardan Süpheli Alacaklar Karşılığı		-	-
C- Diğer Alacaklar		12.841	11.130
1- Finansal Kiralama Alacakları		-	-
2- Kazanılmamış Finansal Kiralama Faiz Gelirleri		-	-
3- Verilen Depozito ve Teminatlar	4.2.3, 12.1	12.841	11.130
4- Diğer Cesitli Alacaklar		-	-
5- Diğer Cesitli Alacaklar Reeskontu		-	-
6- Süpheli Diğer Alacaklar		-	-
7- Süpheli Diğer Alacaklar Karşılığı		-	-
D- Finansal Varlıklar		375.493.897	171.004.405
1- Bağılı Menkul Kıymetler	9	1.074.376	-
2- İştirakler	9	374.419.521	178.374.231
3- İştirakler Sermaye Taahhütleri	9	-	(7.369.826)
4- Bağılı Ortaklıklar		-	-
5- Bağılı Ortaklıklar Sermaye Taahhütleri		-	-
6- Müsterek Yönetime Tabi Tesebbüsler		-	-
7- Müsterek Yönetime Tabi Tesebbüsler Sermaye Taahhütleri		-	-
8- Finansal Varlıklar ve Riski Sigortalılara Ait Finansal Yatırımlar		-	-
9- Diğer Finansal Varlıklar		-	-
10- Finansal Varlıklar Değer Düşüklüğü Karşılığı		-	-
E- Maddi Varlıklar		32.883.495	3.646.242
1- Yatırım Amacı Gavrımenkuller		-	-
2- Yatırım Amacı Gavrımenkuller Değer Düşüklüğü Karşılığı		-	-
3- Kullanım Amacı Gavrımenkuller		-	-
4- Makine ve Teçhizatlar		-	-
5- Demirbaş ve Tesisatlar	6.3	6.894.584	2.823.814
6- Motorlu Tasıtlar	6.3	11.308.087	3.143.087
7- Diğer Maddi Varlıklar (Özel Malivet Bedelleri Dahil)	6.3	13.248.417	2.227.442
8- Kiralama Yoluyla Edinilmiş Maddi Varlıklar	6.3	14.827.969	1.980.338
9- Birikmiş Amortismanlar	6.3	(13.395.562)	(6.528.439)
10- Maddi Varlıklara İlişkin Avanslar (Yapılmakta Olan Yatırımlar Dahil)		-	-
F- Maddi Olmayan Varlıklar		4.183.115	2.465.172
1- Haklar	8	11.653.868	8.163.316
2- Serefive		-	-
3- Faaliyet Öncesi Döneme Ait Giderler		-	-
4- Araştırma ve Geliştirme Giderleri		-	-
5- Diğer Maddi Olmayan Varlıklar		-	-
6- Birikmiş İtfalar (Amortismanlar)	8	(7.470.753)	(5.698.144)
7- Maddi Olmayan Varlıklara İlişkin Avanslar		-	-
G-Gelecek Yıllara Ait Giderler ve Gelir Tahakkukları			-
1- Ertelemiş Üretim Giderleri		-	-
2- Gelir Tahakkukları		-	-
3- Gelecek Aylara Ait Diğer Giderler		-	-
H- Diğer Cari Olmayan Varlıklar		43.165.783	-
1- Efektif Yabancı Para Hesapları		-	-
2- Döviz Hesapları		-	-
3- Gelecek Yıllar İhtiyacı Stoklar		-	-
4- Pesin Ödenen Vergiler ve Fonlar		-	-
5- Ertelemiş Vergi Varlıkları	35	43.165.783	-
6- Diğer Cesitli Cari Olmayan Varlıklar		-	-
7- Diğer Cari Olmayan Varlıklar Amortismanı		-	-
8- Diğer Cari Olmayan Varlıklar Karşılığı		-	-
II- Cari Olmayan Varlıklar Toplamı		455.739.131	177.126.949
Varlıklar Toplamı		3.643.288.774	970.486.688

İlişikteki dipnotlar, bu konsolide finansal tabloların tamamlayıcı parçalarıdır.

Corpus Sigorta Anonim Şirketi
31 Aralık 2022 Tarihi İtibarıyla Konsolide Bilanço

(Para Birimi: Türk Lirası (TL) olarak ifade edilmiştir.)

YÜKÜMLÜLÜKLER			
	Dipnot	Bağımsız Denetimden Geçmiş Cari Dönem 31 Aralık 2022	Bağımsız Denetimden Geçmiş Önceki Dönem 31 Aralık 2021
III- Kısa Vadeli Yükümlülükler			
A- Finansal Borçlar		3.639.994	158.157
1- Kredi Kuruluşlarına Borçlar		-	-
2- Finansal Kiralama İşlemlerinden Borçlar		-	-
3- Ertelemiş Finansal Kiralama Borçlanma Maliyetleri		-	-
4- Uzun Vadeli Kredilerin Ana Para Taksitleri ve Faizleri		-	-
5- Çıkarılmış Tahviller (Bonolar) Anapara, Taksit ve Faizleri		-	-
6- Çıkarılmış Diğer Finansal Varlıklar		-	-
7- Çıkarılmış Diğer Finansal Varlıklar İhraç Farkı		-	-
8- Diğer Finansal Borçlar (Yükümlülükler)	4.2.3, 34.1	3.639.994	158.157
B- Esas Faaliyetlerden Borçlar		258.193.508	73.817.142
1- Sigortacılık Faaliyetlerinden Borçlar	4.2.3, 19	258.193.508	73.589.230
2- Reasürans Faaliyetlerinden Borçlar		-	-
3- Sigorta ve Reasürans Şirketlerinden Alınan Depolar		-	-
4- Emeklilik Faaliyetlerinden Borçlar		-	-
5- Diğer Esas Faaliyetlerden Borçlar	4.2.3, 19	-	227.912
6- Diğer Esas Faaliyetlerden Borçlar Borç Senetleri Reeskontu		-	-
C- İlişkili Tarafalara Borçlar		-	-
1- Ortaklara Borçlar		-	-
2- İştiraklere Borçlar		-	-
3- Bağlı Ortaklıklara Borçlar		-	-
4- Müşterek Yönetime Tabi Teşebbüslere Borçlar		-	-
5- Personele Borçlar		-	-
6- Diğer İlişkili Tarafalara Borçlar		-	-
D- Diğer Borçlar		126.527.378	10.733.806
1- Alınan Depozito ve Teminatlar	4.2.3, 19	8.521.380	4.620.388
2- Tedavi Gidelerine İlişkin SGK'ya Borçlar	4.2.3, 19	85.489.919	2.822.728
3- Diğer Çeşitli Borçlar	4.2.3, 19, 47.1	32.516.079	3.290.690
4- Diğer Çeşitli Borçlar Reeskontu		-	-
E- Sigortacılık Teknik Karşılıkları		2.272.306.736	606.601.011
1- Kazanılmamış Primler Karşılığı – Net	2.24, 17.15	1.195.883.300	223.707.309
2- Devam Eden Riskler Karşılığı – Net	2.24, 17.15	164.158.568	11.931.156
3- Matematik Karşılığı – Net		-	-
4- Muallak Tahminat Karşılığı – Net	2.24, 17.15	912.264.868	370.962.546
5- İkramiye ve İndirimler Karşılığı – Net		-	-
6- Diğer Teknik Karşılıklar – Net		-	-
F- Ödenecek Vergi ve Benzeri Diğer Yükümlülükler İle Karşılıkları		62.208.635	6.570.013
1- Ödenecek Vergi ve Fonlar	19.1	61.096.689	6.169.693
2- Ödenecek Sosyal Güvenlik Kesintileri	23.1, 19.1	1.111.946	220.027
3- Vadesi Geçmiş, Ertelemiş veya Taksitlendirilmiş Vergi ve Diğer Yükümlülükler		-	-
4- Ödenecek Diğer Vergi ve Benzeri Yükümlülükler		-	-
5- Dönem Karı Vergi ve Diğer Yasal Yükümlülük Karşılıkları	35	-	8.131.084
6- Dönem Karının Peşin Ödenen Vergi ve Diğer Yükümlülükleri	35	-	(7.950.791)
7- Diğer Vergi ve Benzeri Yükümlülük Karşılıkları		-	-
G- Diğer Risklere İlişkin Karşılıklar		-	-
1- Kıdem Tazminatı Karşılığı		-	-
2- Sosyal Yardım Sandığı Varlık Açıkları Karşılığı		-	-
3- Maliyet Giderleri Karşılığı		-	-
H- Gelecek Aylara Ait Gelirler ve Gider Tahakkukları		31.373.439	4.126.216
1- Ertelemiş Komisyon Gelirleri	2.24, 17.6, 19.1	31.373.439	4.126.216
2- Gider Tahakkukları		-	-
3- Gelecek Aylara Ait Diğer Gelirler		-	-
I- Diğer Kısa Vadeli Yükümlülükler		855.284	358.560
1- Ertelemiş Vergi Yükümlülüğü		-	-
2- Sayım ve Tesellüm Fazlalıkları		-	-
3- Diğer Çeşitli Kısa Vadeli Yükümlülükler	23.1	855.284	358.560
III - Kısa Vadeli Yükümlülükler Toplamı		2.755.104.974	702.364.905

İlişikteki dipnotlar, bu konsolide finansal tabloların tamamlayıcı parçalarıdır.

Corpus Sigorta Anonim Şirketi
31 Aralık 2022 Tarihi İtibarıyla Konsolide Bilanço

(Para Birimi: Türk Lirası (TL) olarak ifade edilmiştir.)

YÜKÜMLÜLÜKLER			
	Dipnot	Bağımsız Denetimden Geçmiş Cari Dönem 31 Aralık 2022	Bağımsız Denetimden Geçmiş Önceki Dönem 31 Aralık 2021
IV- Uzun Vadeli Yükümlülükler			
A- Finansal Borçlar		6.904.040	-
1- Kredi Kuruluşlarına Borçlar		-	-
2- Finansal Kiralama İşlemlerinden Borçlar		-	-
3- Ertelenmiş Finansal Kiralama Borçlanma Maliyetleri		-	-
4- Çıkarılmış Tahviller		-	-
5- Çıkarılmış Diğer Finansal Varlıklar		-	-
6- Çıkarılmış Diğer Finansal Varlıklar İhraç Farkı		-	-
7- Diğer Finansal Borçlar (Yükümlülükler)	4.2.3, 34.1	6.904.040	-
B- Esas Faaliyetlerden Borçlar		-	-
1- Sigortacılık Faaliyetlerinden Borçlar		-	-
2- Reasürans Faaliyetlerinden Borçlar		-	-
3- Sigorta ve Reasürans Şirketlerinden Alınan Depolar		-	-
4- Emeklilik Faaliyetlerinden Borçlar		-	-
5- Diğer Esas Faaliyetlerden Borçlar		-	-
6- Diğer Esas Faaliyetlerden Borçlar Borç Senetleri Reeskontu		-	-
C- İlişkili Taraflara Borçlar		-	-
1- Ortaklara Borçlar		-	-
2- İştiraklere Borçlar		-	-
3- Bağlı Ortaklıklara Borçlar		-	-
4- Müşterek Yönetime Tabi Teşebbüslere Borçlar		-	-
5- Personele Borçlar		-	-
6- Diğer İlişkili Taraflara Borçlar		-	-
D- Diğer Borçlar		15.100	15.100
1- Alınan Depozito ve Teminatlar		-	-
2- Tedavi Giderlerine İlişkin SGK'ya Borçlar	4.2.3, 19	15.100	15.100
3- Diğer Çeşitli Borçlar		-	-
4- Diğer Çeşitli Borçlar Reeskontu (-)		-	-
E- Sigortacılık Teknik Karşılıkları		40.778.006	15.661.646
1- Kazanılmamış Primler Karşılığı – Net		-	-
2- Devam Eden Riskler Karşılığı – Net		-	-
3- Matematik Karşılığı – Net		-	-
4- Muallak Tazminat Karşılığı – Net		-	-
5- İkramiye ve İndirimler Karşılığı – Net		-	-
6- Diğer Teknik Karşılıklar – Net	2.24, 17.15	40.778.006	15.661.646
F- Diğer Yükümlülükler ve Karşılıkları		-	-
1- Ödenecek Diğer Yükümlülükler		-	-
2- Vadesi Geçmiş, Ertelenmiş veya Taksitlendirilmiş Vergi ve Diğer Yükümlülükler		-	-
3- Diğer Borç ve Gider Karşılıkları		-	-
G- Diğer Risklere İlişkin Karşılıklar		1.200.998	551.942
1- Kıdem Tazminatı Karşılığı	22	1.200.998	551.942
2- Sosyal Yardım Sandığı Varlık Açıkları Karşılığı		-	-
H-Gelecek Yıllara Ait Gelirler ve Gider Tahakkukları		-	-
1- Ertelenmiş Komisyon Gelirleri		-	-
2- Gider Tahakkukları		-	-
3- Gelecek Aylara Ait Diğer Gelirler		-	-
I- Diğer Uzun Vadeli Yükümlülükler		-	17.823.937
1- Ertelenmiş Vergi Yükümlülüğü	35	-	17.823.937
2- Diğer Çeşitli Uzun Vadeli Yükümlülükler		-	-
IV- Uzun Vadeli Yükümlülükler Toplamı		48.898.144	34.052.625

İlişikteki dipnotlar, bu konsolide finansal tabloların tamamlayıcı parçalarıdır.

Corpus Sigorta Anonim Şirketi
31 Aralık 2022 Tarihi İtibarıyla Konsolide Bilanço

(Para Birimi: Türk Lirası (TL) olarak ifade edilmiştir.)

ÖZSERMAYE			
V- Özsermaye	Dipnot	Bağımsız Denetimden Geçmiş Cari Dönem 31 Aralık 2022	Bağımsız Denetimden Geçmiş Önceki Dönem 31 Aralık 2021
A- Ödenmiş Sermaye		39.000.000	39.000.000
1- (Nominal) Sermaye	2.23, 15	39.000.000	39.000.000
2- Ödenmemiş Sermaye		-	-
3- Sermaye Düzeltmesi Olumlu Farkları		-	-
4- Sermaye Düzeltmesi Olumsuz Farkları		-	-
5- Tescilli Beklenen Sermaye		-	-
B- Sermaye Yedekleri		-	-
1- Hisse Senedi İhraç Primleri		-	-
2- Hisse Senedi İptal Karları		-	-
3- Sermayeye Eklenecek Satış Karları		-	-
4- Yabancı Para Çevirim Farkları		-	-
5- Diğer Sermaye Yedekleri		-	-
C- Kar Yedekleri		142.210.268	79.965.559
1- Yasal Yedekler		7.676.169	4.662.901
2- Statü Yedekleri		-	-
3- Olağanüstü Yedekler		134.488.689	77.236.595
4- Özel Fonlar (Yedekler)		(408.586)	(408.586)
5- Finansal Varlıkların Değerlemesi	15.5	453.996	(1.525.351)
6- Diğer Kar Yedekleri		-	-
D- Geçmiş Yıllar Karları		54.838.237	-
1- Geçmiş Yıllar Karları		54.838.237	-
E-Geçmiş Yıllar Zararları		-	-
1- Geçmiş Yıllar Zararları		-	-
F-Dönem Net Karı		603.237.151	115.103.599
1- Dönem Net Karı		603.237.151	115.103.599
2- Dönem Net Zararı		-	-
3- Dağıtım Konu Olmayan Dönem Karı		-	-
Özsermaye Toplamı		839.285.656	234.069.158
Yükümlülükler Toplamı		3.643.288.774	970.486.688

İlişikteki dipnotlar, bu konsolide finansal tabloların tamamlayıcı parçalarıdır.

Corpus Sigorta Anonim Şirketi
1 Ocak – 31 Aralık 2022 Hesap Dönemine Ait Konsolide Gelir Tablosu

(Para Birimi: Türk Lirası (TL) olarak ifade edilmiştir.)

	Dipnot	Bağımsız Denetimden Geçmiş Cari Dönem 1 Ocak - 31 Aralık 2022	Bağımsız Denetimden Geçmiş Önceki Dönem 1 Ocak - 31 Aralık 2021
I-TEKNİK BÖLÜM			
A- Hayat Dışı Teknik Gelir		1.397.855.957	556.162.449
1- Kazanılmış Primler (Reasürör Payı Düşülmüş Olarak)		649.721.258	353.503.137
1.1- Yazılan Primler (Reasürör Payı Düşülmüş Olarak)	24	1.774.124.661	387.420.964
1.1.1- Brüt Yazılan Primler	24	2.405.140.530	492.935.543
1.1.2- Reasüröre Devredilen Primler	17.15, 17.16, 24	(504.248.306)	(93.355.817)
1.1.3- SGK'ya Aktarılan Primler	2.14, 19, 24	(126.767.563)	(12.158.762)
1.2- Kazanılmamış Primler Karşılığında Değişim (Reasürör Payı ve Devreden Kısım Düşülmüş Olarak)		(972.175.990)	(21.986.671)
1.2.1- Kazanılmamış Primler Karşılığı	17.15	(1.235.513.360)	(26.176.996)
1.2.2- Kazanılmamış Primler Karşılığında Reasürör Payı	10, 17.15	181.066.568	8.694.478
1.2.3- Kazanılmış Primler Karşılığında SGK Payı	2.14, 10, 17.15	82.270.802	(4.504.153)
1.3- Devam Eden Riskler Karşılığında Değişim (Reasürör Payı ve Devreden Kısım Düşülmüş Olarak)		(152.227.413)	(11.931.156)
1.3.1- Devam Eden Riskler Karşılığı	17.15	(154.047.244)	(11.931.156)
1.3.2- Devam Eden Riskler Karşılığında Reasürör Payı	10, 17.15	1.819.831	-
2- Teknik Olmayan Bölümden Aktarılan Yatırım Gelirleri	1.7	752.157.151	200.529.700
3- Diğer Teknik Gelirler (Reasürör Payı Düşülmüş Olarak)		1.414	20
3.1- Brüt Diğer Teknik Gelirler		1.414	20
3.2- Brüt Diğer Teknik Gelirlerde Reasürör Payı		-	-
4- Tahakkuk Eden Rücu ve Soltaj Gelirleri	2.21	(4.023.866)	2.129.592
B- Hayat Dışı Teknik Gider		(1.190.392.286)	(479.649.533)
1- Gerçekleşen Tazminatlar (Reasürör Payı Düşülmüş Olarak)		(975.311.371)	(385.275.529)
1.1- Ödenen Tazminatlar (Reasürör Payı Düşülmüş Olarak)	17.15	(434.009.048)	(235.915.244)
1.1.1- Brüt Ödenen Tazminatlar	17.15	(561.024.684)	(266.393.256)
1.1.2- Ödenen Tazminatlarda Reasürör Payı	17.15	127.015.636	30.478.012
1.2- Muallak Tazminatlar Karşılığında Değişim (Reasürör Payı ve Devreden Kısım Düşülmüş Olarak)	17.15	(541.302.323)	(149.360.285)
1.2.1- Muallak Tazminatlar Karşılığı	17.15	(605.470.428)	(152.938.859)
1.2.2- Muallak Tazminatlar Karşılığında Reasürör Payı	17.15	64.168.105	3.578.574
2- İkramiye ve İndirimler Karşılığında Değişim (Reasürör Payı ve Devreden Kısım Düşülmüş Olarak)		-	-
2.1- İkramiye ve İndirimler Karşılığı		-	-
2.2- İkramiye ve İndirimler Karşılığında Reasürör Payı		-	-
3- Diğer Teknik Karşılıklarda Değişim (Reasürör Payı ve Devreden Kısım Düşülmüş Olarak)	17.15	(25.116.360)	(9.375.116)
4- Faaliyet Giderleri	31, 32.1	(189.964.555)	(84.998.888)
5- Matematik Karşılıklarda Değişim (Reasürör Payı ve Devreden Kısım Düşülmüş Olarak)		-	-
5.1- Matematik Karşılıklar		-	-
5.2- Matematik Karşılıklarda Reasürör Payı		-	-
6- Diğer Teknik Giderler		-	-
6.1- Brüt Diğer Teknik Giderler		-	-
6.2- Diğer Teknik Giderlerde Reasürör Payı		-	-
C- Teknik Bölüm Dengesi- Hayat Dışı (A – B)		207.463.671	76.512.916
D- Hayat Teknik Gelir		-	-
1- Kazanılmış Primler (Reasürör Payı Düşülmüş Olarak)		-	-
1.1- Yazılan Primler (Reasürör Payı Düşülmüş Olarak)		-	-
1.1.1- Brüt Yazılan Primler		-	-
1.1.2- Reasüröre Devredilen Primler		-	-
1.2- Kazanılmamış Primler Karşılığında Değişim (Reasürör Payı ve Devreden Kısım Düşülmüş Olarak)		-	-
1.2.1- Kazanılmamış Primler Karşılığı		-	-
1.2.2- Kazanılmamış Primler Karşılığında Reasürör Payı		-	-
1.3- Devam Eden Riskler Karşılığında Değişim (Reasürör Payı ve Devreden Kısım Düşülmüş Olarak)		-	-
1.3.1- Devam Eden Riskler Karşılığı		-	-
1.3.2- Devam Eden Riskler Karşılığında Reasürör Payı		-	-
2- Hayat Branşı Yatırım Geliri		-	-
3- Yatırımlardaki Gerçekleşmemiş Karlar		-	-
4- Diğer Teknik Gelirler (Reasürör Payı Düşülmüş Olarak)		-	-
4.1- Brüt Diğer Teknik Gelirler		-	-
4.2- Brüt Diğer Teknik Gelirlerde Reasürör Payı		-	-
5- Tahakkuk Eden Rücu Gelirleri		-	-

İlişikteki dipnotlar, bu konsolide finansal tabloların tamamlayıcı parçalarıdır.

Corpus Sigorta Anonim Şirketi**1 Ocak – 31 Aralık 2022 Hesap Dönemine Ait Konsolide Gelir Tablosu***(Para Birimi: Türk Lirası (TL) olarak ifade edilmiştir.)*

	Dipnot	Bağımsız Denetimden Geçmiş Cari Dönem 1 Ocak - 31 Aralık 2022	Bağımsız Denetimden Geçmiş Önceki Dönem 1 Ocak - 31 Aralık 2021
I-TEKNİK BÖLÜM			
E- Hayat Teknik Gider		-	-
1- Gerçekleşen Tazminatlar (Reasürör Payı Düşülmüş Olarak)		-	-
1.1- Ödenen Tazminatlar (Reasürör Payı Düşülmüş Olarak)		-	-
1.1.1- Brüt Ödenen Tazminatlar		-	-
1.1.2- Ödenen Tazminatlarda Reasürör Payı		-	-
1.2- Muallak Tazminatlar Karşılığında Değişim (Reasürör Payı ve Devreden Kısım Düşülmüş Olarak)		-	-
1.2.1- Muallak Tazminatlar Karşılığı		-	-
1.2.2- Muallak Hasarlar Karşılığında Reasürör Payı		-	-
2- İkramiye ve İndirimler Karşılığında Değişim (Reasürör Payı ve Devreden Kısım Düşülmüş Olarak)		-	-
2.1- İkramiye ve İndirimler Karşılığı		-	-
2.2- İkramiye ve İndirimler Karşılığında Reasürör Payı		-	-
3- Matematik Karşılığında Değişim (Yatırım Riski Poliçe Sahiplerine Ait Poliçeler için Ayrılan Karşılıklar)		-	-
3.1- Matematik Karşılığı		-	-
3.1.1- Aktüeryal Matematik Karşılık		-	-
3.1.2- Kar Payı Karşılığı (Reasürör Payı ve Devreden Kısım Düşülmüş Olarak)		-	-
3.2- Matematik Karşılığında Reasürör Payı		-	-
3.2.1- Aktüeryal Matematik Karşılıklar Reasürör Payı		-	-
3.2.2- Kar Payı Karşılığı Reasürör Payı (Yatırım Riski Poliçe Sahiplerine Ait Poliçeler için Ayrılan Karşılıklar)		-	-
4- Diğer Teknik Karşılıklarda Değişim (Reasürör Payı ve Devreden Kısım Düşülmüş Olarak)		-	-
5- Faaliyet Giderleri		-	-
6- Yatırım Giderler		-	-
7- Yatırımlardaki Gerçekleşmemiş Zararlar		-	-
8- Teknik Olmayan Bölüme Aktarılan Yatırım Gelirleri		-	-
F- Teknik Bölüm Dengesi- Hayat (D – E)		-	-
G- Emeklilik Teknik Gelir		-	-
1- Fon İşletim Gelirleri		-	-
2- Yönetim Gideri Kesintisi		-	-
3- Giriş Aidatı Gelirleri		-	-
4- Ara Verme Halinde Yönetim Gideri Kesintisi		-	-
5- Özel Hizmet Gideri Kesintisi		-	-
6- Sermaye Tahsis Avansı Değer Artış Gelirleri		-	-
7- Diğer Teknik Gelirler		-	-
H- Emeklilik Teknik Gideri		-	-
1- Fon İşletim Giderleri		-	-
2- Sermaye Tahsis Avansları Değer Azalış Giderleri		-	-
3- Faaliyet Giderleri		-	-
4- Diğer Teknik Giderler		-	-
I- Teknik Bölüm Dengesi- Emeklilik (G – H)		-	-

İlişikteki dipnotlar, bu konsolide finansal tabloların tamamlayıcı parçalarıdır.

Corpus Sigorta Anonim Şirketi
1 Ocak – 31 Aralık 2022 Hesap Dönemine Ait Konsolide Gelir Tablosu

(Para Birimi: Türk Lirası (TL) olarak ifade edilmiştir.)

	Dipnot	Bağımsız Denetimden Geçmiş Cari Dönem 1 Ocak - 31 Aralık 2022	Bağımsız Denetimden Geçmiş Önceki Dönem 1 Ocak - 31 Aralık 2021
II-TEKNİK OLMAYAN BÖLÜM			
C- Teknik Bölüm Dengesi- Hayat Dışı (A-B)		207.463.671	76.512.916
F- Teknik Bölüm Dengesi- Hayat (D-E)		-	-
I- Teknik Bölüm Dengesi- Emeklilik (G-H)		-	-
J- Genel Teknik Bölüm Dengesi (C+F+I)		207.463.671	76.512.916
K- Yatırım Gelirleri		1.163.682.422	304.319.271
1- Finansal Yatırımlardan Elde Edilen Gelirler	26	53.277.253	43.099.884
2- Finansal Yatırımların Nakde Çevrilmesinden Elde Edilen Karlar	26	741	7.057.701
3- Finansal Yatırımların Değerlemesi	26	698.879.157	40.650.317
4- Kambiyo Karları	36	215.449.981	144.963.573
5- İştiraklerden Gelirler	26	196.025.290	68.547.796
6- Bağlı Ortaklıklar ve Müşterek Yönetime Tabi Teşebbüslerden Gelirler		-	-
7- Arazi, Arsa ile Binalardan Elde Edilen Gelirler		50.000	-
8- Türev Ürünlerden Elde Edilen Gelirler		-	-
9- Diğer Yatırımlar		-	-
10- Hayat Teknik Bölümünden Aktarılan Yatırım Gelirleri		-	-
L- Yatırım Giderleri		(824.748.852)	(239.427.674)
1- Yatırım Yönetim Giderleri – Faiz Dâhil	34.1	(1.220.649)	(413.003)
2- Yatırımlar Değer Azalışları		-	-
3- Yatırımların Nakde Çevrilmesi Sonucunda Oluşan Zararlar		-	-
4- Hayat Dışı Teknik Bölümüne Aktarılan Yatırım Gelirleri	1.7	(752.157.151)	(200.529.700)
5- Türev Ürünler Sonucunda Oluşan Zararlar		-	-
6- Kambiyo Zararları	36	(61.588.213)	(35.241.774)
7- Amortisman Giderleri	6.3, 8	(9.782.839)	(3.243.197)
8- Diğer Yatırım Giderleri		-	-
M- Diğer Faaliyetlerden ve Olağandışı Faaliyetlerden Gelir ve Karlar ile Gider ve Zararlar		59.374.110	(18.169.830)
1- Karşılıklar Hesabı	47.5	(1.239.933)	(182.360)
2- Reeskont Hesabı		-	-
3- Özellikli Sigortalar Hesabı		21.494	47.833
4- Enflasyon Düzeltmesi Hesabı		-	-
5- Ertelenmiş Vergi Varlığı Hesabı	35	60.989.610	-
6- Ertelenmiş Vergi Yükümlülüğü Gideri	35	-	(18.184.064)
7- Diğer Gelir ve Karlar		113.373	473.597
8- Diğer Gider ve Zararlar		(509.884)	(182.786)
9- Önceki Yıl Gelir ve Karları		-	18.575
10- Önceki Yıl Gider ve Zararları		(550)	(160.625)
N- Dönem Net Karı veya Zararı		603.237.151	115.103.599
1- Dönem Karı ve Zararı		605.771.351	123.234.683
2- Dönem Karı Vergi ve Diğer Yasal Yükümlülük Karşılıkları	35	(2.534.200)	(8.131.084)
3- Dönem Net Kar veya Zararı		603.237.151	115.103.599
4- Enflasyon Düzeltme Hesabı		-	-

İlişikteki dipnotlar, bu konsolide finansal tabloların tamamlayıcı parçalarıdır.

Corpus Sigorta Anonim Şirketi**1 Ocak – 31 Aralık 2022 Hesap Dönemine Ait Konsolide Nakit Akış Tablosu***(Para Birimi: Türk Lirası (TL) olarak ifade edilmiştir.)*

	Dipnot	Bağımsız Denetimden Geçmiş Cari Dönem 1 Ocak - 31 Aralık 2022	Bağımsız Denetimden Geçmiş Önceki Dönem 1 Ocak - 31 Aralık 2021
A. ESAS FAALİYETLERDEN KAYNAKLANAN NAKİT AKIMLARI			
1. Sigortacılık faaliyetlerinden elde edilen nakit girişleri		2.770.784.979	402.326.052
2. Reasürans faaliyetlerinden elde edilen nakit girişleri		-	-
3. Emeklilik faaliyetlerinden elde edilen nakit girişleri		-	-
4. Sigortacılık faaliyetleri nedeniyle yapılan nakit çıkışı		(1.726.295.964)	(383.337.325)
5. Reasürans faaliyetleri nedeniyle nakit çıkışı		-	-
6. Emeklilik faaliyetleri nedeniyle nakit çıkışı		-	-
7. Esas faaliyetler sonucu oluşan nakit		1.044.489.015	18.988.727
8. Faiz ödemeleri		-	-
9. Gelir vergisi ödemeleri	35	(1.103.612)	(17.235.134)
10. Diğer nakit girişleri		220.962.605	67.045.065
11. Diğer nakit çıkışları		(113.464.074)	(11.207.858)
12. Esas faaliyetlerden kaynaklanan net nakit		1.150.883.934	57.590.800
B. YATIRIM FAALİYETLERİNDEN KAYNAKLANAN NAKİT AKIMLARI			
1. Maddi varlıkların satışı		114	33.634
2. Maddi varlıkların iktisabı	6	(37.247.483)	(1.420.491)
3. Mali varlık iktisabı		(1.519.737.445)	(279.175.448)
4. Mali varlıkların satışı		1.326.775.736	26.229.162
5. Alınan faizler		43.657.472	35.218.187
6. Alınan temettüler	26	7.698.060	10.518.592
7. Diğer nakit girişleri		50.000	-
8. Diğer nakit çıkışları		(2.347.559)	(1.874.204)
9. Yatırım faaliyetlerinde kullanılan net nakit		(181.151.105)	(210.470.568)
C. FİNANSMAN FAALİYETLERİNDEN KAYNAKLANAN NAKİT AKIMLARI			
1. Hisse senedi ihracı		-	-
2. Kredilerle ilgili nakit girişleri		-	-
3. Finansal kiralama borçları ödemeleri		-	-
4. Ödenen temettüler		-	-
5. Diğer nakit girişleri		-	-
6. Diğer nakit çıkışları		-	-
7. Finansman faaliyetlerinden kaynaklanan net nakit		-	-
D. KUR FARKLARININ NAKİT VE NAKİT BENZERLERİNE OLAN ETKİSİ		37.840.070	8.973.911
E. Nakit ve nakit benzerlerinde meydana gelen net (azalış) / artış		1.007.572.899	(143.905.857)
F. Dönem başındaki nakit ve nakit benzerleri mevcudu	14	144.503.147	288.409.004
G. Dönem sonundaki nakit ve nakit benzerleri mevcudu	14	1.152.076.046	144.503.147

İlişikteki dipnotlar, bu konsolide finansal tabloların tamamlayıcı parçalarıdır.

Corpus Sigorta Anonim Şirketi
1 Ocak – 31 Aralık 2022 Hesap Dönemine Ait Konsolide Özsermaye Değişim Tablosu

(Para Birimi: Türk Lirası (TL) olarak ifade edilmiştir.)

Bağımsız Denetimden Geçmiş Özsermaye Değişim Tablosu – 1 Ocak - 31 Aralık 2021													
ÖNCEKİ DÖNEM	Dipnot	Sermaye	Ödenmemiş Sermaye (-)	İşletmenin Kendi Hisse Senetleri	Varlıklarda Değer Artışı	Özsermaye Enflasyon Düzeltmesi Farkları	Yabancı Para Çevrim Farkları	Yasal Yedekler	Olağanüstü Yedekleri	Diğer Yedekler ve Dağıtılmamış Karlar	Net Dönem Karı / (Zararı)	Geçmiş Yıllar Karları / (Zararları)	Toplam
I - Önceki Dönem Sonu Bakiyesi (31 Aralık 2020)	15	39.000.000	-	-	-	-	-	597.816	-	(408.586)	84.268.378	(2.966.698)	120.490.910
II - Yeniden Düzenleme Etkisi		-	-	-	-	-	-	-	-	-	-	-	-
III - Yeni Bakiye (I + II) (1 Ocak 2021)	15	39.000.000	-	-	-	-	-	597.816	-	(408.586)	84.268.378	(2.966.698)	120.490.910
A - Sermaye Artırımı		-	-	-	-	-	-	-	-	-	-	-	-
1 - Nakit		-	-	-	-	-	-	-	-	-	-	-	-
2 - İç Kaynaklardan		-	-	-	-	-	-	-	-	-	-	-	-
B - İşletmenin Aldığı Kendi Hisse Senetleri		-	-	-	-	-	-	-	-	-	-	-	-
C - Gelir Tablosunda Yer Almayan Kazanç ve Kayıplar		-	-	-	(1.525.351)	-	-	-	-	-	-	-	(1.525.351)
D - Varlıklarda Değer Artışı		-	-	-	-	-	-	-	-	-	-	-	-
E - Yabancı Para Çevrim Farkları		-	-	-	-	-	-	-	-	-	-	-	-
F - Diğer Kazanç ve Kayıplar		-	-	-	-	-	-	-	-	-	-	-	-
G - Enflasyon Düzeltme Farkları		-	-	-	-	-	-	-	-	-	-	-	-
H - Net Dönem Karı		-	-	-	-	-	-	-	-	-	115.103.599	-	115.103.599
I - Yedeklere ve Geçmiş Yıllar Karlarına / (Zararlarına) Transferler		-	-	-	-	-	-	4.065.085	77.236.595	-	(84.268.378)	2.966.698	-
J - Dağıtılan Temettü		-	-	-	-	-	-	-	-	-	-	-	-
II - Dönem Sonu Bakiyesi - 31 Aralık 2021		39.000.000	-	-	(1.525.351)	-	-	4.662.901	77.236.595	(408.586)	115.103.599	-	234.069.158

Bağımsız Denetimden Geçmiş Özsermaye Değişim Tablosu – 1 Ocak – 31 Aralık 2022													
CARİ DÖNEM	Dipnot	Sermaye	Ödenmemiş Sermaye (-)	İşletmenin Kendi Hisse Senetleri	Varlıklarda Değer Artışı	Özsermaye Enflasyon Düzeltmesi Farkları	Yabancı Para Çevrim Farkları	Yasal Yedekler	Olağanüstü Yedekleri	Diğer Yedekler ve Dağıtılmamış Karlar	Net Dönem Karı / (Zararı)	Geçmiş Yıllar Karları / (Zararları)	Toplam
I - Önceki Dönem Sonu Bakiyesi (31 Aralık 2021)	15	39.000.000	-	-	(1.525.351)	-	-	4.662.901	77.236.595	(408.586)	115.103.599	-	234.069.158
II - Yeniden Düzenleme Etkisi		-	-	-	-	-	-	-	-	-	-	-	-
III - Yeni Bakiye (I + II) (1 Ocak 2022)	15	39.000.000	-	-	(1.525.351)	-	-	4.662.901	77.236.595	(408.586)	115.103.599	-	234.069.158
A - Sermaye Artırımı		-	-	-	-	-	-	-	-	-	-	-	-
1 - Nakit		-	-	-	-	-	-	-	-	-	-	-	-
2 - İç Kaynaklardan		-	-	-	-	-	-	-	-	-	-	-	-
B - İşletmenin Aldığı Kendi Hisse Senetleri		-	-	-	-	-	-	-	-	-	-	-	-
C - Gelir Tablosunda Yer Almayan Kazanç ve Kayıplar		-	-	-	1.979.347	-	-	-	-	-	-	-	1.979.347
D - Varlıklarda Değer Artışı		-	-	-	-	-	-	-	-	-	-	-	-
E - Yabancı Para Çevrim Farkları		-	-	-	-	-	-	-	-	-	-	-	-
F - Diğer Kazanç ve Kayıplar		-	-	-	-	-	-	-	-	-	-	-	-
G - Enflasyon Düzeltme Farkları		-	-	-	-	-	-	-	-	-	-	-	-
H - Net Dönem Karı		-	-	-	-	-	-	-	-	-	603.237.151	-	603.237.151
I - Yedeklere ve Geçmiş Yıllar Karlarına / (Zararlarına) Transferler		-	-	-	-	-	-	3.013.268	57.252.094	-	(115.103.599)	54.838.237	-
J - Dağıtılan Temettü		-	-	-	-	-	-	-	-	-	-	-	-
II - Dönem Sonu Bakiyesi - 31 Aralık 2022		39.000.000	-	-	453.996	-	-	7.676.169	134.488.689	(408.586)	603.237.151	54.838.237	839.285.656

İlişikteki dipnotlar, bu konsolide finansal tabloların tamamlayıcı parçalarıdır.

Corpus Sigorta Anonim Şirketi
1 Ocak – 31 Aralık 2022 Hesap Dönemine Ait Kar Dağıtım Tablosu

(Para Birimi: Türk Lirası (TL) olarak ifade edilmiştir.)

	Dipnot	Bağımsız Denetimden Geçmiş Cari Dönem 1 Ocak - 31 Aralık 2022	Bağımsız Denetimden Geçmiş Önceki Dönem 1 Ocak - 31 Aralık 2021
I. DÖNEM KARININ DAĞITIMI			
1.1. DÖNEM KARI / (ZARARI)		412.572.320	68.396.446
1.2. ÖDENECEK VERGİ VE YASAL YÜKÜMLÜLÜKLER		(2.534.200)	(8.131.084)
1.2.1. Kurumlar Vergisi (Gelir Vergisi)		(2.534.200)	(8.131.084)
1.2.2. Gelir Vergisi Kesintisi		-	-
1.2.3. Diğer Vergi ve Yasal Yükümlülükler		-	-
A. NET DÖNEM KARI / (ZARARI) (1.1 – 1.2)		410.038.120	60.265.362
1.3. GEÇMİŞ DÖNEMLER ZARARI (-)		-	-
1.4. BİRİNCİ TERTİP YASAL AKÇE		-	-
1.5. ŞİRKETTE BIRAKILMASI VE TASARRUFU ZORUNLU YASAL FONLAR		-	-
B. DAĞITILABİLİR NET DÖNEM KARI [(A - (1.3 + 1.4 + 1.5)]		410.038.120	60.265.362
1.6. ORTAKLARA BİRİNCİ TEMETTÜ (-)		-	-
1.6.1. Hisse Senedi Sahiplerine		-	-
1.6.2. İmtiyazlı Hisse Senedi Sahiplerine		-	-
1.6.3. Katılma İntifa Senedi Sahiplerine		-	-
1.6.4. Kara İştirakli Tahvil Sahiplerine		-	-
1.6.5. Kar ve Zarar Ortaklığı Belgesi Sahiplerine		-	-
1.7. PERSONELE TEMETTÜ (-)		-	-
1.8. KURUCULARA TEMETTÜLER (-)		-	-
1.8. YÖNETİM KURULUNA TEMETTÜ (-)		-	-
1.9. ORTAKLARA İKİNCİ TEMETTÜ (-)		-	-
1.9.1. Hisse Senedi Sahiplerine		-	-
1.9.2. İmtiyazlı Hisse Senedi Sahiplerine		-	-
1.9.3. Katılma İntifa Senedi Sahiplerine		-	-
1.9.4. Kara İştirakli Tahvil Sahiplerine		-	-
1.9.5. Kar ve Zarar Ortaklığı Belgesi Sahiplerine		-	-
1.10. İKİNCİ TERTİP YASAL YEDEK AKÇE (-)		-	-
1.11. STATÜ YEDEKLERİ (-)		-	-
1.12. OLAĞANÜSTÜ YEDEKLER		-	-
1.13. DİĞER YEDEKLER		-	-
1.14. ÖZEL FONLAR		-	-
II. YEDEKLERDEN DAĞITIM		-	-
2.1. DAĞITILAN YEDEKLER		-	-
2.2. İKİNCİ TERTİP YASAL YEDEKLER (-)		-	-
2.3. ORTAKLARA PAY (-)		-	-
2.3.1. Hisse Senedi Sahiplerine		-	-
2.3.2. İmtiyazlı Hisse Senedi Sahiplerine		-	-
2.3.3. Katılma İntifa Senedi Sahiplerine		-	-
2.3.4. Kara İştirakli Tahvil Sahiplerine		-	-
2.3.5. Kar ve Zarar Ortaklığı Belgesi Sahiplerine		-	-
2.4. PERSONELE PAY (-)		-	-
2.5. YÖNETİM KURULUNA PAY (-)		-	-
III. HİSSE BAŞINA KAR		-	-
3.1. HİSSE SENEDİ SAHİPLERİNE		-	-
3.2. HİSSE SENEDİ SAHİPLERİNE (%)		-	-
3.3. İMTİYAZLI HİSSE SENEDİ SAHİPLERİNE		-	-
3.4. İMTİYAZLI HİSSE SENEDİ SAHİPLERİNE (%)		-	-
IV. HİSSE BAŞINA TEMETTÜ		-	-
4.1. HİSSE SENEDİ SAHİPLERİNE		-	-
4.2. HİSSE SENEDİ SAHİPLERİNE (%)		-	-
4.3. İMTİYAZLI HİSSE SENEDİ SAHİPLERİNE		-	-
4.4. İMTİYAZLI HİSSE SENEDİ SAHİPLERİNE (%)		-	-

İlişikteki dipnotlar, bu konsolide finansal tabloların tamamlayıcı parçalarıdır.

Corpus Sigorta Anonim Şirketi

31 Aralık 2022 Tarihi İtibarıyla Hazırlanan Konsolide Finansal Tablolara İlişkin Dipnotlar

(Para Birimi: Türk Lirası (TL) olarak ifade edilmiştir.)

1 Genel Bilgiler

1.1 Ana şirketin adı ve grubun son sahibi

Corpus Sigorta Anonim Şirketi'nin ("Şirket") ana ortağı Maher Yatırım Holding A.Ş.'dir.

Şirket 30 Mart 2021 tarihinde MHR Gayrimenkul Yatırım Ortaklığı A.Ş.'nin %16,8'ine tekabül eden hisselerini 109.826.435 TL'ye satın almıştır. Söz konusu satın alma işlemi 9 Nisan 2021 tarih ve 10306 sayılı Türkiye Ticaret Sicil Gazetesi'nde yayınlanarak tescil edilmiştir. Ayrıca Şirket 6 Ekim 2022 tarihinde Q Tower Gayrimenkul Yönetim ve Enerji Ticaret A.Ş.'nin %20'sine tekabül eden hisselerini 20.000 TL'ye satın almıştır. Şirket, iştirakleri ile birlikte bu raporda "Grup" olarak nitelendirilmektedir.

1.2 Kuruluşun ikametgahı ve yasal yapısı, şirket olarak olduğu ülke ve kayıtlı büronun adresi (veya eğer kayıtlı büronun olduğu yerden farklıysa, faaliyetin sürdürüldüğü esas yer)

Şirket, 1989 yılında Gothaer Alman Sigorta A.Ş. ünvanı ile kurulmuştur. Şirket'in ünvanı 1993 yılında Demir Sigorta A.Ş. olarak değişmiş ve değişiklik 3 Şubat 1993 tescil edilmiş olup, 8 Şubat 1993 Tarihli ve 3216 sayılı Ticaret Sicil Gazetesinde ilan edilmiştir. 2007 yılında Şirket'in en büyük ortağı olan; Demir Finansal Kiralama A.Ş.'nin ünvanı Demir Finans Holding A.Ş. olarak değişmiş değişiklik 24 Ağustos 2007 tarihinde tescil edilmiş ve 31 Ağustos 2007 tarih ve 6885 sayılı Ticaret Sicil Gazetesinde ilan edilmiştir.

Demir Finans Holding A.Ş., Demir Finansal Grup Holding A.Ş. bünyesinde Türk Ticaret Kanunu'nun 146, 151, 451.inci maddeleri ile Kurumlar Vergisi Kanunu'nun 19/1 ve 20/1'inci maddeleri uyarınca tüm varlık ve yükümlülükleriyle "Tasfiyesiz infisah" yöntemiyle birleştirilmesi 31 Aralık 2007 tarihinde tescil edilmiş olup, Türkiye Ticaret Sicil Gazetesi'nin 7 Ağustos 2008 tarih ve 6971 sayılı nüshasında ilan edilmiştir.

Şirket, 2003 yılında sözleşme yapma yetkisini tüm branşlar itibarıyla, T.C. Hazine ve Maliye Bakanlığı'na ("Hazine ve Maliye Bakanlığı") yaptığı müracaatla durdurmuştur. Şirket'in yeniden faaliyete başlama yönündeki talebi, Hazine ve Maliye Bakanlığı'nın 8 Şubat 2008 tarihli onay yazısıyla uygun görülmüş ve Şirket'in daha önce ruhsatının bulunduğu branşlarda sözleşme yapma yetkisinin tekrar verilmesi suretiyle Şirket yeniden faaliyete geçmiştir.

2013 yılında Şirket'in tek ortağı olan Demir Finansal Grup Holding A.Ş. 12 Kasım 2013 tarihinde hisselerinin 7.150.000 TL'lik kısmını Cynvest S.A.L. Holding'e, 4.550.000 TL'lik kısmını ise GroupMed International Management Holding Limited'e satmıştır.

Demir Finansal Grup Holding A.Ş. 19 Şubat 2014 tarihinde kalan hisselerini GroupMed International Management Holding Limited'e satmıştır.

Şirket'in ticari ünvanının 2016/2 sayılı Yönetim Kurulu kararı ile Turkland Sigorta Anonim Şirketi olarak değiştirilmesi kararı alınmış ve 3 Ağustos 2016 tarihinde İstanbul Sicil Müdürlüğü'ne yeni ünvan tescil edilmiştir.

2018 yılında Şirket'in ortakları olan Cynvest S.A.L. Holding ve Groupmed International Management Holding Limited 19 Kasım 2018 tarihli ve 6 sayılı yönetim kurulu kararı ile hisselerinin tamamını Maher Yatırım Holding A.Ş.'ye devretmiştir.

Şirket'in ticari ünvanının 2019/1 sayılı Yönetim Kurulu kararı ile Corpus Sigorta Anonim Şirketi olarak değiştirilmesi kararı alınmış ve 10 Ocak 2019 tarihinde İstanbul Sicil Müdürlüğü'ne yeni ünvan tescil edilmiştir.

Şirket'in tescil edilmiş adresi Quick Tower, İçerenköy Mahallesi Umut Sokak No: 10-12 Kat: 8 34752 Ataşehir İstanbul'dur. Ayrıca Ankara bölge müdürlüğü ile 892 adet acentesi ve 108 brokeri (31 Aralık 2021: 595 adet acente, 95 adet broker) bulunmaktadır.

Şirket, Türk Ticaret Kanunu hükümlerine göre kurulmuş Anonim Şirket statüsündedir.

Corpus Sigorta Anonim Şirketi

31 Aralık 2022 Tarihi İtibarıyla Hazırlanan
Konsolide Finansal Tablolara İlişkin Dipnotlar

(Para Birimi: Türk Lirası (TL) olarak ifade edilmiştir.)

1. Genel Bilgiler (devamı)

1.3 İşletmenin fiili faaliyet konusu

Şirket'in fiili faaliyet konusu hayat dışı branşlarda sigortacılık faaliyeti yürütmektir. Şirket'in iştiraki olan MHR Gayrimenkul Yatırım Ortaklığı A.Ş.'nin ("MHR Gayrimenkul") ana faaliyet konusu, başta her türlü arsa ve arazi, bina ve depo olmak üzere buna benzer gayrimenkullerin ve diğer sabit kıymet ve gayri maddi hakların satın alınmasını, kiralanmasını ve kiralanılan yerlerin üçüncü şahıslara kiralanmasını, yönetimini, geliştirilmesini, inşaatını, işletilmesini ve satılmasını ve bu tür faaliyetlerin yürütülmesine ilişkin her türlü sözleşmenin yapılmasını ve sonuçlandırılmasını, Şirket'in diğer iştiraki olan Q Tower Gayrimenkul Yönetim ve Enerji Ticaret A.Ş. ("Q Tower Gayrimenkul") ana faaliyet konusu Quick Tower binasına ilişkin yönetim faaliyetlerini içermektedir.

1.4 Kuruluşun faaliyetlerinin ve esas çalışma alanlarının niteliklerinin açıklaması:

Grup, denetim, gözetim, muhasebe, finansal tablo ve raporlama standartları konularında kendi özel kanunları hükümlerine tabi olarak faaliyet göstermektedir. Faaliyet konularının esasları, 5684 sayılı Sigortacılık Kanunu ve yürürlükte olan tebliğlerde belirtilen esas ve usuller çerçevesinde belirlenmektedir.

1.5 Kategorileri itibarıyla yıl içinde çalışan personelin ortalama sayısı:

Grup'ta 31 Aralık 2022 tarihi itibarıyla 42 üst ve orta düzey yönetici ve 22 personel olmak üzere toplam 64 kişi (31 Aralık 2021 tarihi itibarıyla 22 üst ve orta düzey yönetici ve 23 personel olmak üzere toplam 46 kişi) çalışmaktadır.

1.6 Üst düzey yöneticilere sağlanan ücret ve benzeri menfaatler:

Yönetim kurulu başkan ve üyeleriyle genel müdür, genel müdür yardımcıları gibi üst düzey yöneticilere cari dönemde sağlanan ücret ve benzeri menfaatlerin toplam tutarı 6.113.743 TL'dir (1 Ocak – 31 Aralık 2021: 3.682.739 TL).

1.7 Konsolide finansal tablolarda; yatırım gelirlerinin ve faaliyet giderlerinin (personel, yönetim, araştırma geliştirme, pazarlama ve satış, dışarıdan sağlanan fayda ve hizmetler ile diğer faaliyet giderleri) dağıtımında kullanılan anahtarlar:

Teknik olmayan bölümden teknik bölüme aktarılan yatırım gelirleri

Grup finansal varlıkların yatırıma yönlendirmesinden elde ettiği gelirlerin bir kısmını, teknik olmayan bölümden teknik bölüme aktarmış, diğer yatırım gelirlerini ise teknik olmayan bölüm içerisinde bırakmıştır. Bu şekilde teknik olmayan bölümden teknik bölüme aktarılan gelirler 752.157.151 TL'dir (31 Aralık 2021: 200.529.700 TL).

Hayat dışı branşlarda teknik bölüme ilişkin personel, yönetim, araştırma ve geliştirme, pazarlama ve satış, dışarıdan sağlanan fayda ve hizmet giderleri ile diğer faaliyet giderlerinin alt branşlara dağıtımı

Teknik bölüm faaliyet giderleri her bir alt branş için son üç yılda üretilen poliçe sayısı, brüt yazılan prim miktarı ile hasar ihbar adedinin; toplam üretilen poliçe sayısına, brüt yazılan prim miktarına ve hasar ihbar adedine oranlanmasıyla bulunan üç oranın ortalamasına göre dağıtılmaktadır.

1.8 Konsolide finansal tabloların tek bir şirketi mi yoksa şirketler grubunu mu içerdiği

Ekli konsolide finansal tablolar Ana Şirket olan Corpus Sigorta A.Ş. ile iştirakleri olan MHR Gayrimenkul ve Q Tower Gayrimenkul hakkındaki finansal bilgileri içermektedir. Ekteki konsolide finansal tablolarda MHR Gayrimenkul'ün ve Q Tower Gayrimenkul'ün faaliyet sonuçları ile varlık ve yükümlülükleri özkaynak yöntemi kullanılarak muhasebeleştirilmiştir.

1.9 Raporlayan işletmenin adı veya diğer kimlik bilgileri ve bu bilgide önceki bilanço tarihinden beri olan değişiklikler

Adı / Ticari Ünvanı	: Corpus Sigorta A.Ş.
Yönetim Merkezi Adresi	: Quick Tower, İçerenköy Mahallesi Umud Sokak No: 10-12 Kat: 8 34752 Ataşehir İstanbul
Telefon	: 0850 737 70 70
Faks	: 0212 217 23 00
İnternet Sayfası Adresi	: http://www.corpussigorta.com.tr

1.10 Bilanço Tarihinden Sonraki Olaylar

46 no'lu dipnotta sunulmuştur.

Corpus Sigorta Anonim Şirketi

31 Aralık 2022 Tarihi İtibarıyla Hazırlanan Konsolide Finansal Tablolara İlişkin Dipnotlar

(Para Birimi: Türk Lirası (TL) olarak ifade edilmiştir.)

2. Önemli Muhasebe Politikalarının Özeti

2.1 Hazırlık Esasları

2.1.1 Konsolide Finansal Tabloların düzenlenmesinde kullanılan temeller ve kullanılan özel muhasebe politikalarıyla ilgili bilgiler

Grup konsolide finansal Tablolarını, Türkiye Cumhuriyeti Hazine ve Maliye Bakanlığı'nın sigorta ve reasürans şirketleri için öngördüğü esaslara, 14 Haziran 2007 tarih ve 26552 sayılı Resmi Gazete'de yayımlanan 5684 sayılı Sigortacılık Kanunu'na, 18 Ekim 2019 tarihli Cumhurbaşkanlığı Kararnamesi ile kurulan Sigortacılık ve Özel Emeklilik Düzenleme ve Denetleme Kurumu ("SEDDK") tarafından yayımlanan düzenlemelere göre ve bunlar ile düzenlenmiş konular dışında Türkiye Muhasebe Standartları ("TMS") ve Türkiye Finansal Raporlama Standartları ("TFRS") hükümlerini içeren "Sigortacılık Muhasebe ve Finansal Raporlama Mevzuatı"na uygun olarak hazırlamaktadır.

Grup 31 Aralık 2022 tarihi itibarıyla, sigortacılık ile ilgili teknik karşılıklarını, 5684 Sayılı Sigortacılık Kanunu çerçevesinde çıkarılan ve 28 Temmuz 2010 tarih ve 27655 sayılı Resmi Gazete'de yayımlanarak 30 Eylül 2010 tarihi itibarıyla yürürlüğe girmiş olan değişiklikler sonrası "Sigorta ve Reasürans ile Emeklilik Şirketlerinin Teknik Karşılıklarına ve Bu Karşılıkların Yatırılacağı Varlıklara İlişkin Yönetmelik" ve ilgili diğer mevzuat çerçevesinde hesaplamış ve Konsolide Finansal Tablolara yansıtmıştır.

Kamu Gözetimi, Muhasebe ve Denetim Standartları Kurumu ("KGK"), 20 Ocak 2022 tarihinde, Türkiye Finansal Raporlama Standartları, Büyük ve Orta Boy İşletmeler için Finansal Raporlama Standardı Kapsamında Yüksek Enflasyonlu Ekonomilerde Finansal Raporlamanın Uygulanması ile ilgili açıklamada bulunmuştur. Buna göre, TFRS'yi uygulayan işletmelerin 2021 yılına ait Konsolide Finansal Tablolarında TMS 29 - Yüksek Enflasyonlu Ekonomilerde Finansal Raporlama ("TMS 29") kapsamında herhangi bir düzeltme yapmalarına gerek bulunmadığı belirtilmiştir. Bu Konsolide Finansal Tabloların hazırlanmış olduğu tarih itibarıyla KGK tarafından TMS 29 kapsamında yeni bir açıklama yapılmamış olup, 31 Aralık 2022 tarihli konsolide finansal tablolar hazırlanırken TMS 29'a göre enflasyon düzeltmesi yapılmamıştır.

Karşılaştırmalı Bilgiler ve Önceki Dönem Tarihli Konsolide Finansal Tabloların Düzeltilmesi

Grup'un 31 Aralık 2022 tarihi itibarıyla hazırlanmış bilançosu 31 Aralık 2021 tarihli bilançosu ile; 31 Aralık 2022 tarihinde sona eren yıllık gelir tablosu, özkaynak değişim tablosu, nakit akış tablosu ve kar dağıtım tablosu 31 Aralık 2021 tarihinde sona eren yıllık gelir tablosu, özkaynak değişim tablosu, nakit akış tablosu ve kar dağıtım tablosu ile karşılaştırmalı sunulmuştur.

Bilanço Tarihinden Sonraki Olaylar

Bilanço tarihinden sonraki olaylar; kara ilişkin herhangi bir duyuru veya diğer seçilmiş finansal bilgilerin kamuya açıklanmasından sonra ortaya çıkmış olsalar bile, bilanço tarihi ile bilançonun yayımı için yetkilendirilme tarihi arasındaki tüm olayları kapsar. Grup, bilanço tarihinden sonraki düzeltme gerektiren olayların ortaya çıkması durumunda, konsolide finansal tablolara alınan tutarları bu yeni duruma uygun şekilde düzeltir.

Karşılıklar, Şarta Bağlı Yükümlülükler ve Şarta Bağlı Varlıklar

Geçmiş olaylardan kaynaklanan mevcut bir yükümlülüğün bulunması, yükümlülüğün yerine getirilmesinin muhtemel olması ve söz konusu yükümlülük tutarının güvenilir bir şekilde tahmin edilebilir olması durumunda konsolide finansal tablolarda karşılık ayrılır. Karşılık olarak ayrılan tutar, yükümlülüğe ilişkin risk ve belirsizlikler göz önünde bulundurulurken, bilanço tarihi itibarıyla yükümlülüğün yerine getirilmesi için yapılacak harcamanın tahmin edilmesi yoluyla hesaplanır. Karşılığın, mevcut yükümlülüğün karşılanması için gerekli tahmini nakit akımlarını kullanarak ölçülmesi durumunda söz konusu karşılığın defter değeri, ilgili nakit akımlarının bugünkü değerine eşittir. Karşılığın ödenmesi için gerekli olan ekonomik faydanın bir kısmı ya da tamamının üçüncü taraflarca karşılanmasının beklendiği durumlarda, tahsil edilecek tutar, ilgili tutarın tahsil edilmesinin hemen hemen kesin olması ve güvenilir bir şekilde ölçülmesi halinde varlık olarak muhasebeleştirilir.

Corpus Sigorta Anonim Şirketi

31 Aralık 2022 Tarihi İtibarıyla Hazırlanan
Konsolide Finansal Tablolara İlişkin Dipnotlar

(Para Birimi: Türk Lirası (TL) olarak ifade edilmiştir.)

2. Önemli muhasebe politikalarının özeti (devamı)

2.1 Hazırlık Esasları (devamı)

2.1.1 Konsolide finansal tabloların düzenlenmesinde kullanılan temeller ve kullanılan özel muhasebe politikalarıyla ilgili bilgiler (devamı)

Yeni ve Revize Edilmiş Finansal Raporlama Standartları

Grup, TMS ve TFRS ile uyumlu ve 31 Aralık 2022 tarihinden itibaren geçerli olan yeni ve revize edilmiş standartlar ve yorumlardan kendi faaliyet konusu ile ilgili olanları uygulamıştır.

31 Aralık 2022 tarihi itibarıyla yürürlükte olan yeni standartlar ile mevcut önceki standartlara getirilen değişiklikler ve yorumlar:

TFRS 16 ‘Kiralamalar’ - COVID 19 kira imtiyazları kolaylaştırıcı uygulamanın uzatılmasına ilişkin değişiklikler (1 Nisan 2021 tarihi itibarıyla yürürlükte); COVID-19 salgını sebebiyle kiracılara kira ödemelerinde bazı imtiyazlar sağlanmıştır. Mayıs 2020’de, UMSK TFRS 16 Kiralamalar standardında yayımladığı değişiklik ile kiracıların kira ödemelerinde COVID-19 sebebiyle tanınan imtiyazların, kiralamada yapılan bir değişiklik olup olmadığını değerlendirmemeleri konusunda isteğe bağlı kolaylaştırıcı bir uygulama getirmiştir. 31 Mart 2021 tarihinde, UMSK kolaylaştırıcı uygulamanın tarihini 30 Haziran 2021’den 30 Haziran 2022’ye uzatmak için ilave bir değişiklik yayınlamıştır. Kiracılar, bu tür kira imtiyazlarını kiralamada yapılan bir değişiklik olmaması durumunda geçerli olan hükümler uyarınca muhasebeleştirmeyi seçebilirler. Bu uygulama kolaylığı çoğu zaman kira ödemelerinde azalmayı tetikleyen olay veya koşulun ortaya çıktığı dönemlerde kira imtiyazının değişken kira ödemesi olarak muhasebeleştirilmesine neden olur.

TFRS 3, TMS 16, TMS 37’de yapılan dar kapsamlı değişiklikler ve TFRS 1, TFRS 9, TMS 41 ve TFRS 16’da yapılan bazı yıllık iyileştirmeler; 1 Ocak 2022 tarihinde veya bu tarihten sonra başlayan yıllık raporlama dönemlerinde geçerlidir.

- TFRS 3 ‘İşletme Birleşmeleri’nde yapılan değişiklikler; bu değişiklik işletme birleşmeleri için muhasebeleştirme hükümlerini değiştirmeden TFRS 3’te Finansal Raporlamaya İlişkin Kavramsal Çerçeve’ye yapılan bir referansı güncellemektedir.
- TMS 16 ‘Maddi Duran Varlıklar’ da yapılan değişiklikler; bir şirketin, varlık kullanıma hazır hale gelene kadar üretilen ürünlerin satışından elde edilen gelirin maddi duran varlığın tutarından düşülmesini yasaklamaktadır. Bunun yerine, şirket bu tür satış gelirlerini ve ilgili maliyeti kar veya zarara yansıtacaktır.
- TMS 37, ‘Karşılıklar, Koşullu Borçlar ve Koşullu Varlıklar’ da yapılan değişiklikler; bu değişiklik bir sözleşmeden zarar edilip edilmeyeceğine karar verirken şirketin hangi maliyetleri dahil edeceğini belirtir.

Yıllık iyileştirmeler, TFRS 1 ‘Türkiye Finansal Raporlama Standartları’nın İlk Uygulaması’, TFRS 9 ‘Finansal Araçlar’, TMS 41 ‘Tarımsal Faaliyetler’ ve TFRS 16’nın açıklayıcı örneklerinde küçük değişiklikler yapmaktadır.

31 Aralık 2022 tarihi itibarıyla yayımlanmış ancak henüz yürürlüğe girmemiş olan standartlar, değişiklikler ve yorumlar:

TMS 1, Uygulama Bildirimi 2 ve TMS 8’deki dar kapsamlı değişiklikler; 1 Ocak 2023 tarihinde veya bu tarihten sonra başlayan yıllık raporlama dönemlerinde geçerlidir. Bu değişiklikler muhasebe politikası açıklamalarını iyileştirmeyi ve finansal tablo kullanıcılarının muhasebe tahminlerindeki değişiklikler ile muhasebe politikalarındaki değişiklikleri ayırt etmelerine yardımcı olmayı amaçlamaktadır.

TMS 12, Tek bir işlemten kaynaklanan varlık ve yükümlülüklerle ilişkin ertelenmiş vergiye ilişkin değişiklik; 1 Ocak 2023 tarihinde veya bu tarihten sonra başlayan yıllık raporlama dönemlerinde geçerlidir. Bu değişiklikler, şirketler tarafından ilk defa Konsolide Finansal Tablolara alındığında vergilendirilebilir ve indirilebilir geçici farkların eşit tutarlarda oluşmasına neden olan işlemler üzerinden ertelenmiş vergi muhasebeleştirmelerini gerektirmektedir.

Corpus Sigorta Anonim Şirketi

31 Aralık 2022 Tarihi İtibarıyla Hazırlanan
Konsolide Finansal Tablolara İlişkin Dipnotlar

(Para Birimi: Türk Lirası (TL) olarak ifade edilmiştir.)

2. Önemli muhasebe politikalarının özeti (devamı)

2.1 Hazırlık Esasları (devamı)

2.1.1 Konsolide finansal tabloların düzenlenmesinde kullanılan temeller ve kullanılan özel muhasebe politikalarıyla ilgili bilgiler (devamı)

Yeni ve Revize Edilmiş Finansal Raporlama Standartları (devamı)

TFRS 16, Satış ve geri kiralama işlemleri; 1 Ocak 2024 tarihinde veya bu tarihten sonra başlayan yıllık raporlama dönemlerinde geçerlidir. Bu değişiklikler, işletmenin TFRS 16'daki bir satış ve geri kiralama işlemini işlem tarihinden sonra nasıl muhasebeleştiğini açıklayan satış ve geri kiralama hükümlerini içerir. Kira ödemelerinin bir kısmı veya tamamı bir endekse veya orana bağlı olmayan değişken kira ödemelerinden oluşan satış ve geri kiralama işlemlerinin etkilenmesi muhtemeldir.

TMS 1, Sözleşme koşulları olan uzun vadeli yükümlülüklerle ilişkin değişiklik; 1 Ocak 2024 tarihinde veya bu tarihten sonra başlayan yıllık raporlama dönemlerinde geçerlidir. Bu değişiklikler, işletmenin raporlama döneminden sonraki on iki ay içinde uyması gereken koşulların bir yükümlülüğün sınıflandırmasını nasıl etkilediğine açıklık getirmektedir.

TFRS 17, 'Sigorta Sözleşmeleri', Aralık 2021'de değiştirildiği şekliyle; 1 Ocak 2023 tarihinde veya bu tarihten sonra başlayan yıllık raporlama dönemlerinde geçerlidir. Bu standart, hali hazırda çok çeşitli uygulamalara izin veren TFRS 4'ün yerine geçmektedir. TFRS 17, sigorta sözleşmeleri ile isteğe bağlı katılım özelliğine sahip yatırım sözleşmeleri düzenleyen tüm işletmelerin muhasebesini temelden değiştirecektir. Öte yandan SEDDK'nın 29 Aralık 2022 tarih 2022/15 Sayılı "Şirketler Tarafından Bazı Türkiye Finansal Raporlama Standartlarının Uygulanmasına İlişkin Sektör Duyurusu"nda TFRS uygulamalarında önemli derecede gelişme sağlandığı ancak sektör genelinde şirketlerin hazırlık seviyeleri dikkate alındığında şirketlerin bilgi sistem alt yapılarını geliştirmeleri gerektiği, ilgili vergi mevzuatında düzenlemelerin yapılması gerektiği ve benzeri hususlarda sorun yaşanabileceği belirtilmiştir. Söz konusu duyuru kapsamında, TFRS 17, TFRS 9 ve TFRS 15 geçişleri için sürecin daha etkin yürütülebilmesini teminen, yasal defterlerin 1 Ocak 2023 tarihinde başlayan mali yılda da mevcut hesap planına göre tutulmasına ilişkin bilgilendirme yapılmıştır.

2.1.2 Konsolide finansal tabloların anlaşılması için uygun olan diğer muhasebe politikaları

2.1 ila 2.25 no'lu dipnotlarda tüm muhasebe politikalarına yer verilmiştir.

2.1.3 Kullanılan para birimi

Grup'un konsolide finansal tabloları faaliyette buldukları temel ekonomik çevrede geçerli olan para birimi (fonksiyonel para birimi) ile sunulmuştur. Grup'un geçerli para birimi olan ve Konsolide Finansal Tablolar için sunum birimi olan TL cinsinden ifade edilmiştir.

2.1.4 Konsolide finansal tabloda sunulan tutarların yuvarlanma derecesi

Konsolide finansal tablolarda ve ilgili dipnotlarda aksi belirtilmedikçe tüm tutarlar, tam sayı TL olarak gösterilmiştir.

2.1.5 Konsolide finansal tabloların düzenlenmesinde kullanılan ölçüm temeli (veya temelleri)

Konsolide finansal tablolar, aşağıda yer alan 2.2 ila 2.25 no'lu dipnotlarda açıklanan muhasebe politikaları ve değerlendirme esaslarına göre hazırlanmıştır.

2.1.6 Muhasebe politikaları, muhasebe tahminlerinde değişiklikler ve hatalar

Muhasebe politikalarında yapılan önemli değişiklikler geriye dönük olarak uygulanmakta ve önceki dönem konsolide finansal tabloları yeniden düzenlenmektedir.

2.2 Konsolidasyon

Konsolide finansal tabloların hazırlanmasında 31 Aralık 2008 tarih ve 27097 sayılı Resmi Gazete'de yayımlanan "Sigorta ve Reasürans Şirketleri ile Emeklilik Şirketlerinin konsolide finansal tablolarının Düzenlenmesine İlişkin Tebliğ" ("Konsolidasyon Tebliği") gereğince ve TFRS 10 - Konsolide Finansal Tablolar standardında belirlenen yöntem, usul ve esaslara uyulmaktadır.

İştirak, Grup'un önemli derecede etkide bulunduğu işletmedir. Önemli derecede etkinlik, bir işletmenin finansal ve operasyonel politikalarına ilişkin kararlarına münferiden veya müştereken kontrol yetkisi olmaksızın katılma gücünün olmasıdır.

Corpus Sigorta Anonim Şirketi

31 Aralık 2022 Tarihi İtibarıyla Hazırlanan
Konsolide Finansal Tablolara İlişkin Dipnotlar

(Para Birimi: Türk Lirası (TL) olarak ifade edilmiştir.)

2. Önemli muhasebe politikalarının özeti (devamı)

2.2 Konsolidasyon (devamı)

Ekteki konsolide finansal tablolarda iştiraklerin faaliyet sonuçları ile varlık ve yükümlülükleri özkaynak yöntemi kullanılarak muhasebeleştirilmiştir. Özkaynak yöntemine göre konsolide finansal durum tablosunda iştirakler maliyet bedelinin iştirakin net varlıklarındaki alım sonrası dönemde oluşan değişimdeki Grup'un payı kadar düzeltilmesi sonucu bulunan tutardan, iştirakte oluşan herhangi bir değer düşüklüğünün düşülmesi neticesinde elde edilen tutar üzerinden gösterilir. İştirakin, Grup'un iştirakteki payını (özünde Grup'un iştirakteki net yatırımının bir parçasını oluşturan herhangi bir uzun vadeli yatırımı da içeren) aşan zararları kayıtlara alınmaz. İlave zarar ayrılması ancak Grup'un yasal veya zimni kabulden doğan yükümlülüğe maruz kalmış olması ya da iştiraki adına ödemeler yapmış olması halinde sözkonusudur.

Konsolide finansal tablolar, yukarıda yer alan hususlar kapsamında, ana ortaklık Corpus Sigorta A.Ş. ile iştiraki olan MHR Gayrimenkul ve Q Tower Gayrimenkul'e ait hesapları içerir. Konsolidasyon kapsamına dahil edilen şirketlerin konsolide finansal tabloları Grup tarafından uygulanan muhasebe politikaları ve sunum biçimleri gözetilerek 5684 sayılı Sigortacılık Kanunu ile T.C. Hazine ve Maliye Bakanlığı'nın sigorta ve reasürans şirketleri ile emeklilik şirketleri için öngördüğü esaslara uygun olarak hazırlanmıştır. Şirket'in iştirakine ilişkin bilgiler 9 no'lu dipnotta yer almaktadır.

2.3 Bölüm Raporlaması

Grup Türkiye'de ve ağırlıklı olarak tek bir raporlanabilir bölüm olarak takip edilen hayat dışı sigortacılık alanında faaliyetlerini sürdürmektedir. Grup ağırlıklı olarak tek bir faaliyet alanı ve tek bir coğrafyada olduğu için "TFRS-8 Faaliyet Bölümleri" standardı kapsamında bölüm raporlaması yapmamaktadır.

2.4 Yabancı Para Karşılıkları

İşlemler, Grup'un geçerli para birimi olan TL olarak kaydedilmektedir. Yabancı para cinsinden gerçekleştirilen işlemler, işlemlerin gerçekleştirildiği tarihlerdeki geçerli olan kurlardan kaydedilmektedir. Raporlama dönemi sonu itibarıyla, yabancı para cinsinden olan parasal varlık ve yükümlülükler, raporlama dönemi sonundaki kurlardan TL'ye çevrilmekte ve çevrim sonucu oluşan çevrim farkları sonucun pozitif veya negatif olmasına göre ilişikteki konsolide finansal tablolarda kambiyo karları ve kambiyo zararları hesaplarına yansıtılmaktadır.

2.5 Maddi Duran Varlıklar

Maddi duran varlıklar, maliyetlerden birikmiş amortisman düşülerek konsolide finansal tablolara yansıtılmıştır. Amortisman, maddi duran varlıkların faydalı ömürleri esas alınarak doğrusal amortisman yöntemi kullanılarak ayrılmaktadır. Maddi duran varlıkların faydalı ömürleri esas alınarak tahmin edilen amortisman dönemleri, aşağıda belirtilmiştir:

	<u>Ekonomik Ömrü</u>
Demirbaşlar ve tesisatlar	4 - 15 yıl
Motorlu taşıtlar	5 yıl
Özel maliyetler	5 yıl
Binalar	50 yıl
Finansal kiralama yoluyla edinilmiş maddi duran varlıklar	2 - 5 yıl

Maddi duran varlıkların elden çıkarılması ya da bir maddi duran varlığın hizmetten alınması sonucu oluşan kazanç veya kayıp, satış hasılatı ile varlığın defter değeri arasındaki fark olarak belirlenir ve gelir tablosuna dahil edilir. Arsa ve binalar haricindeki maddi duran varlıklarda değer düşüklüğü olduğuna işaret eden koşulların mevcut olması halinde, olası bir değer düşüklüğünün tespiti amacıyla inceleme yapılır ve bu inceleme sonunda maddi varlığın kayıtlı değeri, geri kazanılabilir değerinden fazla ise, karşılık ayrılmak suretiyle kayıtlı değeri geri kazanılabilir değerine indirilir (6 no'lu dipnot).

2.6 Yatırım Amaçlı Gayrimenkuller

Faaliyetlerde kullanılmak veya idari maksatlarla veya işlerin normal seyri esnasında satılmak yerine, kira elde etmek veya değer kazanımı amacıyla veya her ikisi için elde tuttuğu arazi ve binalar yatırım amaçlı gayrimenkuller olarak sınıflandırılır. "TMS 40 - Yatırım Amaçlı Gayrimenkuller" standardı, başlangıç muhasebeleştirilmesi sonrasında yatırım amaçlı gayrimenkullerin değerlendirilmesinde, bilanço tarihi itibarıyla piyasa koşullarını yansıtan gerçeğe uygun değer veya maliyet değeri ile değerlendirilmesinde şirketlere seçimlik hak tanımıştır.

Corpus Sigorta Anonim Şirketi

31 Aralık 2022 Tarihi İtibarıyla Hazırlanan
Konsolide Finansal Tablolara İlişkin Dipnotlar

(Para Birimi: Türk Lirası (TL) olarak ifade edilmiştir.)

2. Önemli muhasebe politikalarının özeti (devamı)

2.6 Yatırım Amaçlı Gayrimenkuller (devamı)

Yatırım amaçlı gayrimenkullerin kayıtlardan çıkarılması, elden çıkarılmalarıyla, ya da bir yatırım amaçlı gayrimenkulün kullanımdan çekilmesiyle ve bunun elden çıkarılmasından ileriye dönük hiçbir ekonomik fayda beklenmiyorsa gerçekleşir. Yatırım amaçlı gayrimenkullerin elden çıkarılması sonucu oluşan kar veya zararı elden çıkarma işleminin gerçekleştiği dönemde gelir tablosuna yansıtılır.

2.7 Maddi Olmayan Duran Varlıklar

Maddi olmayan duran varlıklar iktisap edilmiş bilgi sistemleri, imtiyaz haklarını ve bilgisayar yazılımlarını içermektedir. Maddi olmayan duran varlıklar, elde etme maliyeti üzerinden kaydedilir ve elde edildikleri tarihten sonra tahmini faydalı ömürleri üzerinden doğrusal amortisman yöntemi ile amortismanına tabi tutulur. Değer düşüklüğünün olması durumunda maddi olmayan duran varlıkların kayıtlı değeri, geri kazanılabilir değerine getirilir. Maddi olmayan duran varlıkların itfa süreleri 3 ila 10 yıldır (8 no'lu dipnot).

2.8 Finansal Varlıklar

Grup finansal varlıklarını “Krediler ve alacaklar (Esas faaliyetlerden alacaklar)”, “Alım satım amaçlı finansal varlıklar” ve “Vadeye kadar elde tutulacak finansal varlıklar olarak sınıflandırmakta ve muhasebeleşirmektedir. Esas faaliyetlerden alacaklar, sigorta sözleşmelerinden kaynaklanan alacaklar olup Konsolide finansal tablolarda finansal varlık olarak sınıflandırılmıştır.

Alım satım amaçlı finansal varlıklar:

Alım satım amaçlı finansal varlıklar, yakın bir tarihte satılmak veya geri satın alınmak amacıyla edinilen ve ilk muhasebeleştirme sırasında birlikte yönetilen ve kısa dönemde kar elde etme konusunda belirgin bir eğilimin bulunduğu yönünden kanıt bulunan finansal araçlardan oluşan varlıklardır. Alım satım amaçlı finansal varlıklar kayda alınmalarını izleyen dönemlerde gerçeğe uygun değerleri üzerinden değerlendirilir.

Satılmaya hazır finansal varlıklar:

Grup tarafından elde tutulan ve aktif bir piyasada işlem gören borsaya kote özkaynak araçları satılmaya hazır finansal varlıklar olarak sınıflandırılmakta ve kayda alınmalarını izleyen dönemlerde gerçeğe uygun değerleri ile değerlendirilmektedir.

Gerçeğe uygun değere esas teşkil eden fiyat oluşumlarının aktif piyasa koşulları içerisinde gerçekleşmemesi durumunda gerçeğe uygun değer güvenilir bir şekilde belirlenmediği kabul edilmekte ve etkin faiz yöntemine göre hesaplanan iskonto edilmiş değer gerçeğe uygun değer olarak dikkate alınmaktadır. Satılmaya hazır finansal varlıklar olarak sınıflanan sermayede payı temsil eden menkul değerler teşkilatlanmış piyasalarda işlem görmesi ve/veya gerçeğe uygun değeri güvenilir bir şekilde belirlenebilmesi durumunda gerçeğe uygun değerleri ile kayıtlara yansıtılır. Söz konusu varlıkların teşkilatlanmış piyasalarda işlem görmedikleri ve gerçeğe uygun değerlerinin güvenilir bir şekilde belirlenemediği durumda, değer kaybı ile ilgili karşılık düşüldükten sonra maliyet bedelleri ile konsolide finansal tablolara yansıtılır. Satılmaya hazır finansal varlıkların gerçeğe uygun değerlerindeki değişikliklerden kaynaklanan “Gerçekleşmemiş kâr ve zararlar” ilgili finansal varlığa karşılık gelen değer tahsili, varlığın satılması, elden çıkarılması veya zafiyete uğraması durumlarından birinin gerçekleşmesine kadar dönemin gelir tablosuna yansıtılmamakta ve özsermaye içindeki “Finansal varlıkların değerlendirilmesi” hesabında izlenmektedir. Söz konusu finansal varlıklar vade geliminde veya elden çıkarıldığında özsermaye içinde muhasebeleştirilen birikmiş gerçeğe uygun değer farkları gelir tablosuna yansıtılmaktadır.

Grup her bilanço tarihinde, finansal varlıklarının değer düşüklüğü ile ilgili nesnel kanıt olup olmadığını değerlendirir. Satılmaya hazır olarak sınıflandırılan hisse senetlerinin gerçeğe uygun değerinin maliyetinin altına önemli ölçüde ve uzun süreli olarak düşmesi değer düşüklüğü göstergesi olarak değerlendirilir. Satılmaya hazır finansal varlıkların değer düşüklüğü ile ilgili nesnel kanıtları varlığı durumunda ilgili finansal varlığın elde etme maliyeti ile gerçeğe uygun değeri arasındaki farklar daha sonraki dönemlerde özsermayeden çıkarılıp gelir tablosunda muhasebeleştirilir. Sermaye araçları ile ilgili gelir tablosuna kaydedilen değer düşüklüğü giderleri, gelir tablosundan ters çevrilmez.

Vadeye kadar elde tutulacak finansal varlıklar

Vadeye kadar elde tutulacak finansal varlıklar, vade sonuna kadar elde tutulma niyetiyle edinilen, fonlama kabiliyeti dahil olmak üzere vade sonuna kadar elde tutulabilmesi için gerekli koşulların sağlanmış olduğu, sabit veya belirlenebilir ödemeleri ile sabit vadesi bulunan ve kredi ve alacaklar dışında kalan finansal varlıklardan oluşmaktadır. Vadeye kadar elde tutulacak finansal varlıklar ilk kayda alımlarını takiben, var ise değer düşüklüğü için ayrılan karşılık tutarı düşülerek, etkin faiz yöntemiyle hesaplanan itfa edilmiş maliyetleri ile muhasebeleştirilmektedir.

Corpus Sigorta Anonim Şirketi

31 Aralık 2022 Tarihi İtibarıyla Hazırlanan Konsolide Finansal Tablolara İlişkin Dipnotlar

(Para Birimi: Türk Lirası (TL) olarak ifade edilmiştir.)

2. Önemli muhasebe politikalarının özeti (devamı)

2.8 Finansal Varlıklar (devamı)

Krediler ve alacaklar (Esas faaliyetlerden alacaklar)

Kredi ve alacaklar, borçluya para veya hizmet sağlama yoluyla yaratılan finansal varlıklardır. Söz konusu alacaklar ilk olarak makul değerleri üzerinden kayda alınır ve izleyen dönemlerde iskonto edilmiş değerleri üzerinden muhasebeleştirilir. Sabit ve belirlenebilir ödemeleri olan, aktif bir piyasada işlem görmeyen ticari ve diğer alacaklar ve krediler bu kategoride sınıflandırılır. Sigortacılık faaliyetinden kaynaklanan alacaklar da bu grupta sınıflanmıştır. Grup, esas faaliyetlerinden alacakları ilk olarak elde etme maliyeti üzerinden kayda almakta ve kayıtlı değerleri ile izlemektedir. Bu alacakların teminatı olarak alınan varlıklarla ilgili olarak ödenen harçlar ve benzeri diğer masraflar işlem maliyetinin bir parçası olarak kabul edilmemekte ve gider hesaplarına yansıtılmaktadır. Vadesi gelmiş sigortacılık faaliyetlerinden alacakların tahsil edilemeyeceğine dair somut bir gösterge varsa “Sigortacılık Faaliyetlerinden Alacaklar Karşılığı” ayrılmaktadır. Ayrıca Vergi Usul Kanunu’nun 323’üncü maddesine uygun olarak Grup, yukarıda belirtilen “Sigortacılık Faaliyetlerinden Alacaklar” karşılığının içinde bulunmayan şüpheli alacaklar için alacağın değerini ve niteliğini göz önünde bulundurarak idari ve kanuni takipteki alacaklar karşılığı ayırmaktadır. Söz konusu karşılık bilançoda “Esas Faaliyetlerden Kaynaklanan Şüpheli Alacaklar” altında sınıflandırılmıştır. Hazine ve Maliye Bakanlığı’nın 20 Eylül 2010 ve 14 Ocak 2011 tarihli ve 2010/16 ve 2011/1 sayılı genelgelerinde belirtilen esaslara göre rücu alacağına dayanak oluşturan hasarın ödeme tarihinden itibaren üzerinden 6 ay (sigorta şirketlerinden alacaklar) ve 4 ay (gerçek ve diğer tüzel kişilerden alacaklar) geçen rücu alacakları için de alacak karşılığı ayırmış, bu tutarlara ek olarak ise ilk defa 20 Eylül 2010 tarihli ve 2010/16 sayılı genelge ile aktiflere alınan şahıslardan mutabakata bağlanmamış rücu alacaklarının bahsedilen yöntemle karşılık ayrılmayan tutarları için ihtiyari ek alacak karşılığı ayrılmamıştır. 31 Aralık 2022 tarihi itibarıyla şüpheli alacaklar için 837.963 TL karşılık ayrılmıştır (31 Aralık 2021: 752.132 TL). Ayrılan şüpheli alacak karşılıkları o yılın gelirinden düşülmektedir. Daha önce karşılık ayrılan şüpheli alacaklar tahsil edildiğinde ilgili karşılık hesabından düşülerek “Diğer Faaliyetlerden ve Olağandışı Faaliyetlerden Gelir ve Karlar ile Gider ve Zararlar” hesap grubu altındaki “karşılıklar” hesabına yansıtılmaktadır. Tahsili mümkün olmayan alacaklar bütün yasal işlemler tamamlandıktan sonra kayıtlardan silinmektedir.

Finansal olmayan varlıklarda değer düşüklüğü

Varlıkların taşıdıkları değer üzerinden paraya çevrilemeyeceği durumlarda, varlıklarda değer düşüklüğü olup olmadığına bakılır. Varlıkların taşıdıkları değer, paraya çevrilebilecek tutarı aştığında değer düşüklüğü karşılık gideri gelir tablosunda yansıtılır. Paraya çevrilebilecek tutar, varlığın net satış fiyatı ve kullanım değerinden yüksek olanıdır. Kullanım değeri, bir varlığın kullanımından ve ekonomik ömrü sonunda satılmasından elde edilmesi öngörülen gelecekteki nakit akımlarının şimdiki değerini, net satış fiyatı ise, satış hasılatından satış maliyetleri düşüldükten sonra kalan tutarı yansıtmaktadır. Paraya çevrilebilecek tutar, belirlenebiliyorsa her bir kıymet için, belirlenemiyorsa kıymetin dahil olduğu nakit akımı sağlayan grup için tahmin edilir. Geçmiş yıllarda ayrılan değer düşüklüğü karşılığı artık geçerli değilse ya da daha düşük değerde bir karşılık ayrılması gerekiyorsa ilgili tutar kadar geri çekilir ve bu tutar gelir tablosuna yansıtılır.

Finansal varlıklarda değer düşüklüğü

Gerçeğe uygun değer farkı kâr veya zarara yansıtılan finansal varlıklar (alım satım amaçlı finansal varlıklar) dışındaki finansal varlık veya finansal varlık grupları, her bilanço tarihinde değer düşüklüğüne uğradıklarına ilişkin göstergelerin bulunup bulunmadığına dair değerlendirmeye tabi tutulur. Finansal varlığın ilk muhasebeleştirilmesinden sonra bir veya birden fazla olayın meydana gelmesi ve söz konusu olayın ilgili finansal varlık veya varlık grubunun güvenilir bir biçimde tahmin edilebilen gelecekteki nakit akımları üzerindeki olumsuz etkisi sonucunda ilgili finansal varlığın değer düşüklüğüne uğradığına ilişkin tarafsız bir göstergenin bulunması durumunda değer düşüklüğü zararı oluşur.

Corpus Sigorta Anonim Şirketi

31 Aralık 2022 Tarihi İtibarıyla Hazırlanan Konsolide Finansal Tablolara İlişkin Dipnotlar

(Para Birimi: Türk Lirası (TL) olarak ifade edilmiştir.)

2. Önemli muhasebe politikalarının özeti (devamı)

2.8 Finansal Varlıklar (devamı)

Bir finansal varlığın ya da finansal varlık grubunun değer düşüklüğüne uğradığına ilişkin tarafsız göstergeler aşağıdakileri içerir:

- İhraç edenin ya da taahhüt edenin önemli finansal sıkıntı içinde olması,
- Sözleşmenin ihlal edilmesi,
- Borçlunun içinde bulunduğu finansal sıkıntıya ilişkin ekonomik veya yasal nedenlerden dolayı, alacaklının, borçluya, başka koşullar altında tanımayacağı bir ayrıcalık tanınması,
- Borçlunun, iflası veya başka tür bir finansal yeniden yapılanmaya gireceği ihtimalinin yüksek olması,
- Finansal zorluklar nedeniyle söz konusu finansal varlığa ilişkin aktif piyasanın ortadan kalkması.

Kredi ve alacaklar için değer düşüklüğü tutarı gelecekte beklenen tahmini nakit akımlarının finansal varlığın etkin faiz oranı üzerinden iskonto edilerek hesaplanan bugünkü değeri ile defter değeri arasındaki farktır.

Bir karşılık hesabının kullanılması yoluyla defter değerinin azaltıldığı ticari alacaklar haricinde, bütün finansal varlıklarda, değer düşüklüğü doğrudan ilgili finansal varlığın kayıtlı değerinden düşülür. Ticari alacağın tahsil edilememesi durumunda söz konusu tutar karşılık hesabından düşülerek silinir. Karşılık hesabındaki değişimler gelir tablosunda muhasebeleştirilir. Grup, esas faaliyeti ile ilgili olup idari ve kanuni takipte olan alacakları için şüpheli alacak karşılığı ayırmaktadır (12 no'lu dipnot).

2.9 Türev Finansal Araçlar

Bulunmamaktadır (31 Aralık 2021: Bulunmamaktadır).

2.11 Finansal Varlıkların Netleştirilmesi (Mahsup Edilmesi)

Finansal varlık ve yükümlülükler, gerekli kanuni hak olması, söz konusu varlık ve yükümlülükleri net olarak değerlendirmeye niyet olması veya varlıkların elde edilmesi ile yükümlülüklerin yerine getirilmesinin eş zamanlı olduğu durumlarda net olarak gösterilirler.

2.12 Nakit ve Nakit Benzerleri

Nakit akış tablolarının hazırlanmasına esas olan “nakit ve nakit benzerleri”; Grup’un serbest kullanımında olan veya bloke olarak tutulmayan vadesiz banka mevduatı ile orijinal vadesi 3 aydan kısa olan vadeli banka mevduatı, banka garantili ve üç aydan kısa vadeli kredi kartı alacaklarından oluşmaktadır.

31 Aralık 2022 tarihinde sona eren döneme ait nakit akış tablosuna esas teşkil eden nakit ve nakit benzerleri 14 no'lu dipnotta gösterilmiştir.

Corpus Sigorta Anonim Şirketi

31 Aralık 2022 Tarihi İtibarıyla Hazırlanan
Konsolide Finansal Tablolara İlişkin Dipnotlar

(Para Birimi: Türk Lirası (TL) olarak ifade edilmiştir.)

2. Önemli muhasebe politikalarının özeti (devamı)

2.13 Sermaye (devamı)

2.13.1 31 Aralık 2022 tarihi itibarıyla Şirket'in nominal sermayesi 39.000.000 TL olup, tamamı ödenmiş her biri 1 TL değerinde 39.000.000 adet paydan ibarettir. Sermayenin ortaklara göre dağılımı aşağıdaki gibidir:

	31 Aralık 2022		31 Aralık 2021	
	Pay Oranı %	Pay Tutarı TL	Pay Tutarı %	Pay Tutarı TL
Maher Yatırım Holding A.Ş.	98,5	38.415.000	98,5	38.415.000
Diğer	1,5	585.000	1,5	585.000
Toplam	100,00	39.000.000	100,00	39.000.000

Şirket Yönetim Kurulu'nun 2018/11 sayılı yönetim kurulu kararı ile, 25 Aralık 2018 tarihinde gerçekleştirilen Olağanüstü Genel Kurul toplantısında alınan karar doğrultusunda, Şirket'in 20.550.000 TL değerindeki bir önceki sermayesi, toplam 18.450.000 TL artırım ile 39.000.000 TL'ye ulaşmıştır. Arttırılan sermaye Şirket'in hissedarı tarafından nakden ödenmiştir.

Ayrıca Şirket Yönetim Kurulu'nun 6 Eylül 2019 tarihli ve 2019/19 sayılı kararı ile, 30 Eylül 2019 tarihinde gerçekleştirilen Olağanüstü Genel Kurul toplantısında alınan karar doğrultusunda, geçmiş yıllar zararlarının giderilmesi amacıyla Şirket sermayesi 13.500.000 TL azaltılmış ve eş zamanlı olarak sermaye 13.500.000 TL tutarında arttırılmıştır. Arttırılan sermaye Şirket'in hissedarı tarafından nakden ödenmiştir.

2.13.2 Sermayeyi temsil eden hisse senetlerine tanınan imtiyaz bulunmamaktadır (31 Aralık 2021: Bulunmamaktadır).

2.14 Sigorta ve Yatırım Sözleşmeleri – Sınıflandırma

Sigorta Sözleşmeleri

Sigorta riski, bir sigorta sözleşmesini elinde tutan tarafın sigorta edene, finansal risk dışında, devrettiği risk olarak tanımlanır. Bir sözleşme, eğer önemli bir sigorta riskini devrediyorsa, sigorta sözleşmesi olarak kabul edilir. Gelecekte beklenen, ancak kesin olmayan sigorta konusu olayın, sigortalıyı olumsuz bir şekilde etkilemesi halinde sigortalıya tazminat ödemeyi kabul ederek bir tarafın (sigortacı) diğer taraftan (sigortalı) önemli bir sigorta riskini kabul ettiği sözleşmeler sigorta sözleşmesidir. Sigorta sözleşmesi sınıfına, Grup'un yaptığı sigorta sözleşmeleri ve elinde bulundurduğu reasürans sözleşmeleri de girmektedir.

Reasürans Sözleşmeleri

Grup, (sedan işletme olarak) sigorta risklerini reasürans sözleşmeleri yaparak, diğer bir sigortacıya (reasürör işletme) devretmektedir.

Reasürans varlıkları, reasürans şirketlerinden olan alacak rakamlarını, reasürans borçları ise reasürör sıfatıyla riskin devredildiği sigorta ve reasürans şirketlerine olan borçları ifade etmektedir. Reasürans varlıklarındaki değer düşüklüğü rapor tarihi itibarıyla değerlendirilmiştir. Reasürans anlaşmaları, Grup'un sigorta sözleşmelerinden kaynaklanan yükümlülüklerini ortadan kaldırmaz, konsolide finansal tablolarda mevcut olan sigorta riskini transfer etmez.

Yatırım Sözleşmeleri

Yatırım sözleşmeleri, önemli bir sigorta riski transferi sağlamayan ancak finansal risk transferi sağlayan sözleşmelerdir. Grup'un yatırım sözleşmeleri bulunmamaktadır (31 Aralık 2021: Bulunmamaktadır).

Corpus Sigorta Anonim Şirketi

31 Aralık 2022 Tarihi İtibarıyla Hazırlanan
Konsolide Finansal Tablolara İlişkin Dipnotlar

(Para Birimi: Türk Lirası (TL) olarak ifade edilmiştir.)

2. Önemli muhasebe politikalarının özeti (devamı)

2.14 Sigorta ve Yatırım Sözleşmeleri – Sınıflandırma (devamı)

Sosyal Güvenlik Kurumu'na Aktarılan Primler

25 Şubat 2011 tarihinde Resmi Gazete'de yayımlanan 6111 sayılı “Bazı Alacakların Yeniden Yapılandırılması ile Sosyal Sigortalar ve Genel Sağlık Sigortası Kanun ve Diğer Bazı Kanun ve Kanun Hükmünde Kararnemelerde Değişiklik Yapılması Hakkında Kanun”un (“Kanun”) 59. maddesiyle değişik 2918 sayılı Karayolları Trafik Kanunu'nun 98. maddesi ile trafik kazaları nedeniyle ilgililere yapılan sağlık hizmet bedellerinin tahsil ve tasfiyesi yeni usul ve esaslara bağlanmıştır. Bu çerçevede trafik kazaları sebebiyle bütün resmi ve özel sağlık kurum ve kuruluşlarının sundukları sağlık hizmet bedelleri kazazedenin sosyal güvencesi olup olmadığına bakılmaksızın Sosyal Güvenlik Kurumu (“SGK”) tarafından karşılanacaktır. Yine Kanun'un Geçici 1. maddesine göre Kanun'un yayımlandığı tarihten önce meydana gelen trafik kazaları nedeniyle sunulan sağlık hizmetleri bedellerinin de SGK tarafından karşılanması hükme bağlanmıştır.

Kanun'un söz konusu maddeleri çerçevesinde oluşacak hizmet bedelleri ile ilgili olarak sigorta şirketlerinin yükümlülüğü, Hazine ve Maliye Bakanlığı tarafından yayımlanan 27 Ağustos 2011 tarihli “Trafik Kazaları Nedeniyle İlgililere Sunulan Sağlık Hizmet Bedellerinin Tahsiline İlişkin Usul ve Esaslar Hakkında Yönetmelik” (“Yönetmelik”), 15 Eylül 2011 tarih ve 2011/17 sayılı “Trafik Kazaları Nedeniyle İlgililere Sunulan Sağlık Hizmet Bedellerinin Tahsiline İlişkin Usul ve Esaslar Hakkında Yönetmelik Uygulamasına İlişkin Usul ve Esaslar Hakkında Genelge” (“2011/17 sayılı Genelge”) ve 17 Ekim 2011 tarih ve 2011/18 sayılı “Sosyal Güvenlik Kurumu'na (“SGK”) Tedavi Masraflarına İlişkin Yapılan Ödemelerin Muhasebeleştirilmesine ve Sigortacılık Hesap Planında Yeni Hesap Kodu Açılmasına Dair Genelge”de (“2011/18 sayılı Genelge”) 16 Mart 2013 tarih ve 2013/3 sayılı “Trafik Kazaları Nedeniyle İlgililere Sunulan Sağlık Hizmet Bedellerinin Tahsiline İlişkin Usul ve Esaslar Hakkında Yönetmelik Uygulamasına İlişkin Usul ve Esaslar Hakkında Genelge”de Değişiklik Yapılmasına İlişkin Genelge” ve 30 Nisan 2013 tarih ve 2013/6 sayılı “Trafik Kazaları Nedeniyle İlgililere Sunulan Sağlık Hizmet Bedellerinin Tahsiline İlişkin Usul ve Esaslar Hakkında Yönetmelik'te Yapılan Değişikliğe İlişkin Sektör Duyurusu'nda açıklanan esaslara göre belirlenmiştir.

Bu çerçevede, Kanun'un yayımlandığı tarihten sonra meydana gelen trafik kazalarından kaynaklanan tedavi masraflarıyla ilgili olmak üzere, Grup'un “Zorunlu Taşımacılık Sigortası”, “Zorunlu Trafik Sigortası” ve “Zorunlu Koltuk Ferdi Kaza Sigortası” branşlarında 25 Şubat 2011 tarihinden sonra yapılan poliçelere ilişkin olarak Yönetmelik ve (15 Mayıs 2013 tarih ve 2013/4 sayılı Genelge ile 2. maddesinin 3 üncü fıkrası değiştirilen) 2011/17 sayılı Genelge ve 2013/3 sayılı Genelge ve 2013/6 sayılı Sektör Duyurusu ile 2 Mayıs 2013 tarihli ve 28280 sayılı Resmi Gazetede yayımlanan “Trafik Kazaları Nedeniyle İlgililere Sunulan Sağlık Hizmet Bedellerinin Tahsiline İlişkin Usul ve Esaslar Hakkında Yönetmelikte Değişiklik Yapılmasına Dair Yönetmelik” kapsamında belirlenen primleri SGK'ya aktarması gerekmektedir.

Grup yukarıda anlatılan esaslar çerçevesinde 1 Ocak – 31 Aralık 2022 hesap döneminde 126.767.563 TL (1 Ocak – 31 Aralık 2021: 12.158.762 TL) tutarında devredilen prim ve 1 Ocak – 31 Aralık 2022 hesap dönemine ilişkin 82.270.802 TL (1 Ocak – 31 Aralık 2021: (4.504.153) TL) tutarında kazanılmamış primler karşılığı hesaplanmış ve sırasıyla “SGK'ya aktarılan primler” ve “Kazanılmamış primler karşılığında SGK payı” hesapları altında muhasebeleştirilmiştir.

2.15 Sigorta ve Yatırım Sözleşmelerinde İsteğe Bağlı Katılım Özellikleri

Grup'un isteğe bağlı katılım özelliği bulunan sigorta ve yatırım sözleşmeleri bulunmamaktadır (31 Aralık 2021: Bulunmamaktadır).

2.16 İsteğe Bağlı Katılım Özelliği Olmayan Yatırım Sözleşmeleri

Grup'un yatırım sözleşmeleri bulunmamaktadır (31 Aralık 2021: Bulunmamaktadır).

2.17 Borçlar

31 Aralık 2022 tarihi itibarıyla alınan kredi bulunmamaktadır (31 Aralık 2021: Bulunmamaktadır).

Corpus Sigorta Anonim Şirketi

31 Aralık 2022 Tarihi İtibarıyla Hazırlanan
Konsolide Finansal Tablolara İlişkin Dipnotlar

(Para Birimi: Türk Lirası (TL) olarak ifade edilmiştir.)

2. Önemli muhasebe politikalarının özeti (devamı)

2.18 Vergiler

Kurumlar Vergisi

15 Nisan 2022 tarih ve 31810 sayılı Resmi Gazete’de yayımlanan 7394 sayılı Hazineye Ait Taşınmaz Malların Değerlendirilmesi ve Katma Değer Vergisi Kanununda Değişiklik Yapılmasına Hakkında Kanun ile Bazı Kanunlarda ve Kanun Hükmünde Kararnemelerde Değişiklik Yapılmasına Dair Kanun ile sigorta şirketlerinde kurumlar vergisi oranı %25’e çıkarılmıştır. Söz konusu kanun kapsamında, 31 Aralık 2022 tarihli konsolide finansal tablolarda ertelenmiş vergi varlık ve yükümlülükleri, geçici farkların vergi etkisi oluşturacak kısımları için %25 oranı ile hesaplanmıştır.

Vergi Usul Kanunu ile Kurumlar Vergisi Kanununda değişiklik yapılmasına dair kanun 20 Ocak 2022 tarihinde Kanun No. 7352 sayıyla yasalaşmış olup, geçici hesap dönemleri de dahil olmak üzere 2021 ve 2022 hesap dönemleri ile 2023 hesap dönemi geçici vergi dönemlerinde Mükerrer 298’inci madde kapsamındaki enflasyon düzeltmesine ilişkin şartların oluşup oluşmadığına bakılmaksızın Konsolide finansal tabloların enflasyon düzeltmesine tabi tutulmayacağı karara bağlanmıştır.

Türkiye’deki bir işyeri ya da daimi temsilcisi aracılığı ile gelir elde eden dar mükellef kurumlar ile Türkiye’de yerleşik kurumlara ödenen kâr paylarından (temettüler) stopaj yapılmaz. Bunların dışında kalan kişi ve kurumlara yapılan temettü ödemeleri %15 oranında stopaja tabidir. Kârın sermayeye ilavesi, kâr dağıtımını sayılmaz ve stopaj uygulanmaz. En az iki yıl süre ile elde tutulan iştirak hisselerinin satışından doğan karların %75’i, gayrimenkullerin satışından doğan karların ise %50’si Kurumlar Vergisi Kanunu’nda öngörüldüğü şekilde sermayeye eklenmesi veya 5 yıl süreyle özsermayede tutulması şartı ile vergiden istisnadır.

Gelir Vergisi Stopajı

Kurumlar vergisine ek olarak, kar dağıtılması durumunda kar payı elde eden ve bu kar paylarını kurum kazancına dahil ederek beyan eden tam mükellef kurumlara ve yabancı şirketlerin Türkiye’deki şubelerine dağıtılanlar hariç olmak üzere kar payları üzerinden ayrıca gelir vergisi stopajı hesaplanması gerekmektedir. Gelir vergisi stopaj oranı %15’tir (2020: %15). Dağıtılmayan veya sermayeye ilave edilen kar payları gelir vergisi stopajına tabi değildir.

Ertelenmiş Vergi

Ertelenmiş vergi varlığı veya yükümlülüğü, TMS 12 – Gelir Vergileri standardı uyarınca varlıkların ve yükümlülüklerin Konsolide finansal tablolarda gösterilen değerleri ile yasal vergi matrahı hesabında dikkate alınan tutarları arasındaki “geçici farklar” üzerinden vergi etkilerinin hesaplanmasıyla belirlenmektedir. Vergi mevzuatına göre varlıkların ya da yükümlülüklerin iktisap tarihinde oluşan mali ya da ticari karı etkilemeyen farklar bu hesaplamaların dışında tutulmaktadır. Hesaplanan ertelenmiş vergi varlıkları ile ertelenmiş vergi yükümlülükleri, Konsolide finansal tablolarda, sadece Grup’un cari vergi varlıklarını, cari vergi yükümlülükleri ile netleştirmek için yasal bir hakkı varsa net olarak gösterilmektedir.

Varlıkların değerlemesi sonucu oluşan değerlendirme farkları gelir tablosunda muhasebeleştirilmişse, bunlara ilişkin cari dönem kurumlar vergisi ile ertelenmiş vergi geliri veya gideri de gelir tablosunda muhasebeleştirilmektedir. İlgili varlıkların değerlendirme sonucu oluşan değerlendirme farkları doğrudan doğruya özkaynak hesaplarında muhasebeleştirilmişse, ilgili vergi etkileri de doğrudan özkaynak hesaplarında muhasebeleştirilmektedir.

Ertelenmiş vergi, yükümlülük yöntemi kullanılarak, varlık ve yükümlülüklerin Konsolide finansal tablolarda yer alan kayıtlı değerleri ile vergi değerleri arasındaki geçici farklar üzerinden hesaplanır. Ertelenmiş vergi hesaplanmasında yürürlükteki vergi mevzuatı uyarınca finansal durum tablosu tarihi itibarıyla geçerli bulunan vergi oranları kullanılır. Ertelenmiş vergi yükümlülüğü vergilendirilebilir geçici farkların tümü için hesaplanırken, indirilebilir geçici farklardan oluşan ertelenen vergi varlıkları, gelecekte vergiye tabi kar elde etmek suretiyle bu farklardan yararlanmanın kuvvetle muhtemel olması şartıyla hesaplanmaktadır.

Corpus Sigorta Anonim Şirketi

31 Aralık 2022 Tarihi İtibarıyla Hazırlanan
Konsolide Finansal Tablolara İlişkin Dipnotlar

(Para Birimi: Türk Lirası (TL) olarak ifade edilmiştir.)

2. Önemli muhasebe politikalarının özeti (devamı)

2.19 Çalışanlara Sağlanan Faydalar

Tanımlanmış fayda planı

Türkiye’de mevcut kanunlar ve toplu iş sözleşmeleri hükümlerine göre kıdem tazminatı, en az bir yıl süreyle çalışmış personelin istifalar ve haklı nedenler dışındaki işten çıkarılma veya emeklilik halinde personele ödenmektedir. Güncellenmiş olan “TMS 19 - Çalışanlara Sağlanan Faydalar Standardı” uyarınca söz konusu türdeki ödemeler tanımlanmış emeklilik fayda planları olarak nitelendirilir.

Kıdem tazminatına ilişkin yükümlülükler, “TMS 19 - Çalışanlara Sağlanan Faydalar Standardı” hükümleri çerçevesinde belirli aktüeryal tahminler kullanılarak tüm çalışanların gelecekteki olası yükümlülük tutarlarının tahmini karşılığının net bugünkü değeri üzerinden hesaplanmıştır.

Tanımlanan katkı planı

Grup, Sosyal Güvenlik Kurumu’na zorunlu olarak sosyal sigortalar primi ödemektedir. Grup’un bu primleri ödediği sürece başka yükümlülüğü kalmamaktadır. Bu primler tahakkuk ettikleri dönemde personel giderlerine yansıtılmaktadır.

2.20 Karşılıklar, Koşullu Borçlar ve Koşullu Varlıklar

Geçmiş olaylardan kaynaklanan mevcut bir yükümlülüğün bulunması, bu yükümlülüğün yerine getirilmesinin muhtemel olması ve söz konusu yükümlülük tutarının güvenilir bir şekilde tahmin edilebilir olması durumunda konsolide finansal tablolarda karşılık ayrılır.

Karşılık olarak ayrılan tutar, yükümlülüğe ilişkin risk ve belirsizlikler göz önünde bulundurularak, bilanço tarihi itibarıyla yükümlülüğün yerine getirilmesi için yapılacak harcamanın tahmin edilmesi yoluyla hesaplanır.

Karşılığın, mevcut yükümlülüğün karşılanması için gerekli tahmini nakit akımlarını kullanarak ölçülmesi durumunda söz konusu karşılığın defter değeri, ilgili nakit akımlarının bugünkü değerine eşittir.

Karşılığın ödenmesi için gerekli olan ekonomik faydanın bir kısmı ya da tamamının üçüncü taraflarca karşılanmasının beklendiği durumlarda, tahsil edilecek tutar, ilgili tutarın tahsil edilmesinin hemen hemen kesin olması ve güvenilir bir şekilde ölçülmesi halinde varlık olarak muhasebeleştirilir. Koşullu yükümlülükler, kaynak aktarımını gerektiren durum yüksek bir olasılık taşıyor ise konsolide finansal tablolara yansıtılmayıp dipnotlarda açıklanmaktadır. Şarta bağlı varlıklar ise konsolide finansal tablolara yansıtılmayıp ekonomik getiri yaratma ihtimali yüksek olduğu takdirde dipnotlarda açıklanır.

2.21 Gelirlerin Muhasebeleştirilmesi

Yazılan Primler

Yazılan primler, yıl içinde tanzim edilen poliçe primlerinden iptaller çıktıktan sonra kalan tutarı ifade etmektedir. Prim gelirleri, yazılan primler üzerinden kazanılmamış primler karşılığı ayrılmak suretiyle tahakkuk esasına göre konsolide finansal tablolara yansıtılmaktadır. Kazanılmamış primler karşılığı 2.24 no’lu dipnotta açıklandığı şekilde hesaplanmaktadır.

Hasarlar (Tazminatlar)

Hasarlar (tazminatlar) ödendikçe gider yazılmaktadır. Dönem sonunda rapor edilip henüz fiilen ödenmemiş hasarlar ile gerçekleşmiş ancak rapor edilmemiş hasarlar için muallak hasarlar karşılığı ayrılmaktadır. Muallak ve ödenen hasarların reasürör payları bu karşılıklar içerisinde netleştirilmektedir.

Corpus Sigorta Anonim Şirketi

31 Aralık 2022 Tarihi İtibarıyla Hazırlanan Konsolide Finansal Tablolara İlişkin Dipnotlar

(Para Birimi: Türk Lirası (TL) olarak ifade edilmiştir.)

2. Önemli muhasebe politikalarının özeti (devamı)

2.21 Gelirlerin Muhasebeleştirilmesi (devamı)

Reasürans Komisyonları

Reasürörlere devredilen primler nedeniyle alınan komisyonlardır. Reasürörlerden alınan komisyonların, gelecek dönem veya dönemlere isabet eden kısmı ertelenmiş komisyon gelirleri olarak muhasebeleştirilirken, alınan primler ile ilgili olarak ödenen komisyonların gelecek dönem veya dönemlere isabet eden kısmı ertelenmiş üretim giderleri olarak muhasebeleştirilmektedir.

Rücu ve Sovtaj Gelirleri ile Alacakları

31 Aralık 2022 tarihi itibarıyla hazırlanan konsolide finansal tablolarda, Türkiye Cumhuriyeti Hazine ve Maliye Bakanlığı'nın 20 Eylül 2010 tarihli 2010/13 sayılı "Rücu ve Sovtaj Gelirlerine İlişkin Genelge" uyarınca; tahakkuk etmiş ve hesaben tespit edilmiş muallak tazminat karşılığına ilişkin hesaplamalarda (dosya muallaklarında) tahakkuk etmiş veya tahsil edilmiş rücu, sovtaj ve benzeri gelir kalemleri tenzil edilememekte, ancak tahakkuk etmiş veya tahsil edilmiş rücu, sovtaj ve benzeri gelir kalemleri bilançonun aktif tarafındaki ilgili alacak hesabı altında ve gelir tablosunda muhasebeleştirilmektedir. Sigorta şirketlerinden ibraname temin edilmesine gerek olmaksızın, sigorta şirketlerinin tazminat ödemesini gerçekleştirerek sigortalılardan ibraname (ödemenin yapıldığına dair banka dekont mektubu) almış olmaları ve karşı sigorta şirketine ya da 3. şahıslara bildirim yapılması kaydıyla, borçlu sigorta şirketinin teminat limitine kadar olan rücu alacakları tahakkuk ettirilebilecektir. 31 Aralık 2022 tarihi itibarıyla tahakkuk ettirilen rücu alacakları reasürans payı düşülmüş olarak 17.989.927 TL'dir (31 Aralık 2021: net 19.048.412 TL) (12.1 no'lu dipnot).

Ancak, söz konusu tutarın tazminat ödemesini takip eden altı ay içerisinde karşı sigorta şirketinden veya 4 ay içerisinde 3. şahıslardan tahsil edilememesi durumunda alacak karşılığı ayrılmaktadır. 14 Ocak 2011 tarih ve 2011-1 sayılı Genelge'nin C bölümünde yapılan açıklamalara göre; yukarıda belirtilen 6 ve 4 aylık süreler içinde borçlu sigorta şirketi veya 3. şahıslar ile rücu alacaklarını toplamda 12 ayı aşmayacak şekilde ödeme planına bağlayan bir protokol imzalanması ya da ödeme için çek, senet vb alınması halinde, bu alacaklardan sigorta şirketleri için vadesi 6 ayı, 3. şahıslar için ise 4 ayı aşan ve kabul ve tahsil süreci içinde olan taksitler için karşılık ayrılmasına gerek bulunmamaktadır. 12 ayı aşan taksitler için karşılık ayrılacaktır.

31 Aralık 2022 tarihi itibarıyla tahakkuk ettirilen rücu karşılığı 17.584.055 TL'dir (31 Aralık 2021: 14.618.674 TL) (12.1 no'lu dipnot).

Rücu talebinin dava/icra yoluyla yapılması halinde ise bu işlemlere başlandığı tarih itibarıyla tahakkuk işlemi yapılır ve aynı tarih itibarıyla bu tutar için şüpheli alacak karşılığı ayrılmaktadır. Dava sonucunun beklenmesine gerek olmaksızın rücu alacakları faizli bakiyeleri ile birlikte gelir olarak kaydedilir.

Sovtaj gelirinin tahakkuk ettirilebilmesi için, kısmi zarar görmüş malların sigorta bedelinin tamamının tazmin edilmesi ve sonra bu malların sigorta şirketinin mülkiyetine veya ferî zilliyetine geçmesi (sovtaj) halinde bunların satışından elde edilebilecek gelirlerin rücu alacakları gibi ilgili dönemlerde tahakkunun yapılması gerekmektedir. Bu durumda, Grup'un ferî zilliyeti altında bulunan malların üçüncü bir kişi (gerçek/tüzel) aracılığı ile satışının yapılması veya sigortalıya bırakılması ya da doğrudan grup tarafında satışının yapıldığı durumlarda da sovtaj gelirlerinin tahakkuk ettirilmesi ve ödenen tazminatlardan ya da muallak tazminatlardan tenzil edilmemesi gerekmektedir. 31 Aralık 2022 tarihi itibarıyla tahakkuk ettirilen sovtaj geliri karşılığı bulunmamaktadır (31 Aralık 2021: Bulunmamaktadır).

Faiz gelirleri ve gideri

Faiz gelir ve giderleri ilgili dönemdeki gelir tablosunda tahakkuk esasına göre muhasebeleştirilmektedir. Faiz geliri, etkin faiz oranı yöntemi uygulanarak dönemsel olarak kaydedilir.

Corpus Sigorta Anonim Şirketi

31 Aralık 2022 Tarihi İtibarıyla Hazırlanan
Konsolide Finansal Tablolara İlişkin Dipnotlar

(Para Birimi: Türk Lirası (TL) olarak ifade edilmiştir.)

2. Önemli muhasebe politikalarının özeti (devamı)

2.22 Kiralama İşlemleri

Kullanım hakkı varlıkları

Grup, kullanım hakkı varlıklarını finansal kiralama sözleşmesinin başladığı tarihte muhasebeleştirir (örneğin, ilgili varlığın kullanım için uygun olduğu tarih itibarıyla). Kullanım hakkı varlıkları, maliyet bedelinden birikmiş amortisman ve değer düşüklüğü zararları düşülerek hesaplanır. Finansal kiralama borçlarının yeniden değerlendirilmesi durumunda bu rakam da düzeltilir.

Kullanım hakkı varlığının maliyeti aşağıdakileri içerir:

- kira yükümlülüğünün ilk ölçüm tutarı,
- kiralamanın fiilen başladığı tarihte veya öncesinde yapılan tüm kira ödemelerinden, alınan tüm kiralama teşviklerinin düşülmesiyle elde edilen tutar, ve
- Grup tarafından katlanılan tüm başlangıçtaki doğrudan maliyetler.

Dayanak varlığın mülkiyetinin kiralama süresi sonunda Şirket'e devri makul bir şekilde kesinleşmediği sürece, Grup kullanım hakkı varlığını, kiralamanın fiilen başladığı tarihten dayanak varlığın yararlı ömrünün sonuna kadar amortismanına tabi tutmaktadır.

Kullanım hakkı varlıkları değer düşüklüğü değerlendirmesine tabidir.

Kiralama yükümlülükleri

Grup kira yükümlülüğünü kiralamanın fiilen başladığı tarihte ödenmemiş olan kira ödemelerinin bugünkü değeri üzerinden ölçmektedir.

Kiralamanın fiilen başladığı tarihte, kira yükümlülüğünün ölçümüne dâhil edilen kira ödemeleri, dayanak varlığın kiralama süresi boyunca kullanım hakkı için yapılacak ve kiralamanın fiilen başladığı tarihte ödenmemiş olan aşağıdaki ödemelerden oluşur:

- Sabit ödemeler,
- İlk ölçümü kiralamanın fiilen başladığı tarihte bir endeks veya oran kullanılarak yapılan, bir endeks veya orana bağlı değişken kira ödemeleri,
- Kalıntı değer taahhütleri kapsamında Şirket tarafından ödenmesi beklenen tutarlar
- Grup'un satın alma opsiyonunu kullanacağından makul ölçüde emin olması durumunda bu opsiyonun kullanım fiyatı ve
- Kiralama süresinin Grup'un kiralamayı sonlandırmak için bir opsiyon kullanacağını göstermesi durumunda, kiralamanın sonlandırılmasına ilişkin ceza ödemeleri.

Bir endekse veya orana bağlı olmayan değişken kira ödemeleri, ödemeyi tetikleyen olayın veya koşulun gerçekleştiği dönemde gider olarak kaydedilmektedir. Grup kiralama süresinin kalan kısmı için revize edilmiş iskonto oranını, kiralamadaki zımnî faiz oranının kolaylıkla belirlenebilmesi durumunda bu oran olarak; kolaylıkla belirlenememesi durumunda ise Grup'un yeniden değerlendirmenin yapıldığı tarihteki alternatif borçlanma faiz oranı olarak belirlemektedir.

Grup kiralamanın fiilen başladığı tarihten sonra, kira yükümlülüğünü aşağıdaki şekilde ölçer:

- Defter değerini, kira yükümlülüğündeki faizi yansıtacak şekilde artırır ve
- Defter değerini, yapılan kira ödemelerini yansıtacak şekilde azaltır.

Buna ek olarak, kiralama süresinde bir değişiklik, özü itibarıyla sabit kira ödemelerinde bir değişiklik veya dayanak varlığı satın alma opsiyonuna ilişkin yapılan değerlendirmede bir değişiklik olması durumunda, finansal kiralama yükümlülüklerinin değeri yeniden ölçülmektedir.

Kiralama sözleşmeleri ile ilgili olarak hesaplanan kullanım hakkı varlığı, "Maddi Varlıklar" hesabında muhasebeleştirilmektedir.

Kiralama yükümlülüğü üzerindeki faiz gideri "Yatırım Yönetim Gideri – Faiz Dahil" hesabında, kullanım hakkı varlığının amortisman gideri ise "Amortisman ve İtfa Payı Giderleri" hesabı içerisinde muhasebeleştirilmektedir.

Corpus Sigorta Anonim Şirketi

31 Aralık 2022 Tarihi İtibarıyla Hazırlanan
Konsolide Finansal Tablolara İlişkin Dipnotlar

(Para Birimi: Türk Lirası (TL) olarak ifade edilmiştir.)

2. Önemli muhasebe politikalarının özeti (devamı)

2.23 Kar Payı Dağıtımı

Kar payı (temettü) borçları kar dağıtımının bir unsuru olarak beyan edildiği dönemde yükümlülük olarak konsolide finansal tablolara yansıtılır. Grup'un, bilanço tarihinden sonra ödeneceği ilan edilen kar payları bulunmamaktadır (31 Aralık 2021: Bulunmamaktadır).

2.24 Teknik Karşılıklar

Konsolide finansal tablolarda teknik sigorta hesapları arasında yer alan Kazanılmamış Primler Karşılığı, Devam Eden Riskler Karşılığı, Dengeleme Karşılığı, Muallak Tazminat Karşılığı ve bu karşılıkların reasürör payları 14 Haziran 2007 tarihi itibarıyla yürürlüğe girmiş bulunan Sigortacılık Kanunu ile bazı maddeleri 18 Ekim 2007 tarih ve 26674 sayılı Resmi Gazetede yayımlanan "Sigorta ve Reasürans ile Emeklilik Şirketlerinin Teknik Karşılıklarına ve Bu Karşılıkların Yatırılacağı Varlıklara İlişkin Yönetmelikte Değişiklik Yapılmasına Dair Yönetmelik", 28 Temmuz 2010 tarih ve 27655 sayılı Resmi Gazetede yayımlanan "Sigorta ve Reasürans ile Emeklilik Şirketlerinin Teknik Karşılıklarına ve Bu Karşılıkların Yatırılacağı Varlıklara İlişkin Yönetmelikte Değişiklik Yapılmasına Dair Yönetmelik" ve 17 Temmuz 2013 tarih ve 28356 sayılı Resmi Gazetede yayımlanan "Sigorta ve Reasürans ile Emeklilik Şirketlerinin Teknik Karşılıklarına ve Bu Karşılıkların Yatırılacağı Varlıklara İlişkin Yönetmelikte Değişiklik Yapılmasına Dair Yönetmelik" ile değiştirilen, 7 Ağustos 2007 tarih ve 26606 sayılı Resmi Gazete'de yayımlanan "Sigorta ve Reasürans İle Emeklilik Şirketlerinin Teknik Karşılıklarına ve Bu Karşılıkların Yatırılacağı Varlıklara İlişkin Yönetmelik" hükümlerine uygun olarak aşağıda belirtilen esaslara göre kayıtlara intikal ettirilmiştir.

Kazanılmamış Primler Karşılığı

Kazanılmamış Primler Karşılığı, matematik karşılık ayrılan sigorta sözleşmeleri hariç diğer sigorta sözleşmeleri ve yıllık veya bir yıldan kısa süreli aralıklarla yenilenen sigorta teminatı içeren bir yıldan uzun süreli sigorta sözleşmelerinin yıllık sigorta teminatına karşılık gelen primleri için ayrılır. Kazanılmamış primler karşılığı, yürürlükte bulunan sigorta sözleşmeleri için tahakkuk etmiş primlerin herhangi bir komisyon veya diğer bir indirim yapılmaksızın brüt olarak, gün esasına göre ertesi hesap dönemi veya hesap dönemlerine sarkan kısmından oluşmaktadır. Kazanılmamış primler karşılığının hesaplanması sırasında, sigorta teminatının başladığı gün ile bitiş günü yarım gün olarak dikkate alınır ve buna göre hesaplama yapılır. Belirli bir bitiş tarihi olmayan emtia nakliyat sigortası sözleşmelerinde, istatistiki verilere göre tahmini bitiş tarihlerinin tespit edilmesi ve buna göre kazanılmamış primler karşılığı ayrılması gerekmektedir. Bu hesabın yapılamaması durumunda, son üç ayda tahakkuk etmiş primlerin %50'si kazanılmamış primler karşılığı olarak ayrılır. Kazanılmamış primler karşılığı reasürör payı tutarının hesabında yürürlükte bulunan veya ilgili reasürans anlaşmalarının şartları dikkate alınır. Net primin hesaplanmasında, bölüşmesiz reasürans anlaşmaları için ödenen tutarların ilgili döneme tekabül eden kısmı devredilen prim olarak nitelendirilir (17 no'lu dipnot).

28 Temmuz 2010 tarih ve 27655 sayılı Resmi Gazete'de yayımlanarak 30 Eylül 2010 tarihinden itibaren yürürlüğe giren teknik karşılıklar konu alan "Sigorta ve Reasürans ile Emeklilik Şirketlerinin Teknik Karşılıklarına ve Bu Karşılıkların Yatırılacağı Varlıklara İlişkin Yönetmelikte Değişiklik Yapılmasına Dair Yönetmelik" uyarınca, kazanılmamış primler karşılığının hesaplanması sırasında, sigorta teminatının başladığı gün ile bitiş günü yarım gün olarak dikkate alınır ve buna göre hesaplama yapılmaktadır.

Teknik Karşılıklar Yönetmeliği uyarınca dövize endeksli sigorta sözleşmelerine ilişkin kazanılmamış primler karşılığının hesabı sırasında, sigorta sözleşmesinde ayrıca bir kur belirtilmemişse ilgili primin tahakkuk tarihindeki Türkiye Cumhuriyet Merkez Bankası'nın Resmi Gazete'de ilan ettiği döviz satış kurları dikkate alınmaktadır.

Grup'un 31 Aralık 2022 tarihi itibarıyla brüt kazanılmamış primler karşılığı 1.495.738.495 TL (31 Aralık 2021: 260.225.135 TL) ve reasürans payı 299.855.195 TL (31 Aralık 2021: 36.517.825 TL) olarak hesaplanmış ve kayıtlara yansıtılmıştır.

Corpus Sigorta Anonim Şirketi

31 Aralık 2022 Tarihi İtibarıyla Hazırlanan Konsolide Finansal Tablolara İlişkin Dipnotlar

(Para Birimi: Türk Lirası (TL) olarak ifade edilmiştir.)

2. Önemli Muhasebe Politikalarının Özeti (devamı)

2.24 Teknik Karşılıklar (devamı)

Ertelemiş Üretim Giderleri ve Ertelemiş Komisyon Gelirleri

T.C. Hazine ve Maliye Bakanlığı tarafından yayımlanan 28 Aralık 2007 tarih ve 2007/25 sayılı Genelge uyarınca, yazılan primler için aracılar ödene komisyonlar ile reasürörlere devredilen primler nedeniyle reasürörlerden alınan komisyonların gelecek dönem veya dönemlere isabet eden kısmı, bilançoda sırasıyla “ertelenmiş üretim giderleri” ve “ertelenmiş komisyon gelirleri” hesaplarında, gelir tablosunda ise faaliyet giderleri hesabı altında netleştirilerek muhasebeleştirilmektedir (19 no’lu dipnot).

Üretime bağlı olarak tahakkununun yapılması kaydıyla aracılar ödene komisyonlar, reasüröre devredilen primler nedeniyle alınan komisyonlar, bölüşmesiz reasürans anlaşmaları için ödene tutarlar ile tarifelerin ve sigorta sözleşmelerinin hazırlanması ve satışı için yapılan değişken üretim giderleri ve destek hizmetlerine ilişkin ödemeler gelecek dönem veya dönemlere isabet eden kısmı ertelenmiş gelirler ve ertelenmiş giderler hesapları ile diğer ilgili hesaplar altında muhasebeleştirilir. Her ne ad altında olursa olsun; sözleşmeye bağlı olarak verilmeyen ve sözleşmenin yürürlükten kalkmasına bağlı olarak iadeye konu olmayan teşvik, karlılık ve benzeri komisyonlar ile giderler ertelenmiş gelir ve gider hesaplamalarında dikkate alınmaz. Grup, 31 Aralık 2022 dönemi için 158.556.357 TL ertelenmiş üretim gideri ve 31.373.439 TL ertelenmiş komisyon geliri hesaplamıştır (31 Aralık 2021 - Ertelemiş üretim gideri: 33.446.099 TL, ertelenmiş komisyon geliri: 4.126.216 TL).

Devam Eden Riskler Karşılığı

28 Temmuz 2010 tarih ve 27655 sayılı Resmi Gazete’de yayımlanarak 30 Eylül 2010 tarihi itibarıyla yürürlüğe girmiş olan değişiklik sonrası “Sigorta ve Reasürans ile Emeklilik Şirketlerinin Teknik Karşılıklarına ve Bu Karşılıkların Yatırılacağı Varlıklara İlişkin Yönetmelik” (“Teknik Karşılıklar Yönetmeliği”) uyarınca sigorta şirketleri, yürürlükte bulunan sigorta sözleşmeleri dolayısıyla ortaya çıkabilecek tazminatların, ilgili sözleşmeler için ayrılmış kazanılmamış primler karşılığından fazla olma ihtimaline karşı, beklenen hasar prim oranını dikkate alarak devam eden riskler karşılığı ayırmakla yükümlüdürler. Beklenen hasar prim oranı, gerçekleşmiş hasarların kazanılmış prime bölünmesi suretiyle bulunur. T.C. Hazine ve Maliye Bakanlığı tarafından yayımlanan 13 Aralık 2012 tarih ve 2012/15 sayılı “Devam Eden Riskler Karşılığı Hesaplamasında Yapılan Değişiklik Hakkında Genelge” (“2012/15 no’lu Genelge”) uyarınca, söz konusu beklenen hasar prim oranı hesaplaması ana branş bazında yapılmıştır. Branş bazında hesaplanan beklenen hasar prim oranının %95’in üzerinde olması halinde, %95’i aşan oranın net kazanılmamış primler karşılığı ile çarpılması sonucunda bulunan tutar, net devam eden riskler karşılığı, %95’i aşan oranın brüt kazanılmamış primler karşılığı ile çarpılması sonucunda bulunan tutar brüt devam eden riskler karşılığı olarak hesaplanır. Brüt tutar ile net tutar arasındaki fark ise reasürör payı olarak dikkate alınır.

T.C Hazine ve Maliye Bakanlığı tarafından yayımlanan 30 Aralık 2019 tarih ve 2020/1 sayılı “Devam Eden Riskler Karşılığına İlişkin Genelgede Değişiklik Yapılmasına Dair Genelge” ile sigorta şirketlerine tüm branşlarda devam eden riskler karşılığı hesaplamasında kullanılacak hasar prim oranını, kaza yılı esas alınarak cari dönem dâhil son yılın her üçer aylık dönemi için (endirekt işler de dahil edilerek) bulunan nihai hasar tutarının, kazanılmış prime bölünmesi suretiyle hesaplama imkânı tanımıştır.

30 Haziran 2019 tarih ve 2019/5 sayılı “Devam Eden Riskler Karşılığına İlişkin Genelge” uyarınca devam eden riskler karşılığı hesaplaması için gerekli hasar prim oranı, hesaplama ile ilgili tüm dokümanların denetimde hazır bulundurulması kaydıyla, şirket aktüerince hesaplanır ve Tablo 57 – AZMM tablosu aracılığıyla Hazine ve Maliye Bakanlığına raporlanır. Brüt hasar prim oranının %85 oranının üzerinde olması halinde aşan kısmın brüt kazanılmamış primler karşılığı ile çarpılması sonucu brüt devam eden riskler karşılığı, net kazanılmamış primler karşılığı ile çarpılması sonucu net devam eden riskler karşılığı tutarı belirlenir.

Corpus Sigorta Anonim Şirketi

31 Aralık 2022 Tarihi İtibarıyla Hazırlanan
Konsolide Finansal Tablolara İlişkin Dipnotlar

(Para Birimi: Türk Lirası (TL) olarak ifade edilmiştir.)

2. Önemli Muhasebe Politikalarının Özeti (devamı)

2.24 Teknik Karşılıklar (devamı)

Devam Eden Riskler Karşılığı (devamı)

30 Aralık 2019 tarih ve 2021/31 sayılı “Kara Araçları Sorumluluk Branşında Devam Eden Riskler Karşılığına İlişkin Genelge” uyarınca, direkt üretimin %100’ünün Türkiye’de kurulan havuzlara devredildiği işler için ayrı hesaplama yapılması halinde Kara Araçları Sorumluluk branşında kullanılan brüt hasar prim oranı olan %100 oranı %105 olarak, diğer işler için kullanılan brüt hasar prim oranı olan %85 oranı %90 olarak kullanılır.

Grup’un, 31 Aralık 2022 tarihi itibarıyla 2019/5 sayılı ve 2021/31 sayılı genelgede belirtilen metodolojileri baz alarak yapılan devam eden riskler karşılığı hesaplaması sonucunda karşılık yükümlülüğü net 164.158.568 TL (31 Aralık 2021: 11.931.156) olarak hesaplanmıştır.

Muallak Tazminat Karşılığı

Grup, tahakkuk etmiş ve hesaben tespit edilmiş ancak daha önceki hesap dönemlerinde veya cari hesap döneminde fiilen ödenmemiş tazminat bedelleri veya bu bedel hesaplanmamış ise tahmini bedelleri ile gerçekleşmiş ancak rapor edilmemiş tazminat bedelleri için muallak tazminat karşılığı ayırmaktadır. Muallak hasar karşılığı eksper raporlarına veya sigortalı ile eksperin değerlendirmelerine uygun olarak belirlenmekte olup ilgili hesaplamalarda rücu, sovtaj ve benzeri gelir kalemleri tenzil edilmemektedir. 31 Aralık 2022 tarihi itibarıyla, tahakkuk etmiş ve hesaben tespit edilmiş muallak tazminat karşılığı ile; içeriği ve uygulama esasları, Teknik Karşılıklar Yönetmeliği ve 1 Ocak 2015 tarihinde yürürlüğe girmiş olan 5 Aralık 2014 tarih ve 2014/16 sayılı “Muallak Tazminat Karşılığına İlişkin Genelge” ve ilgili düzenlemelerde belirlenmiş olan aktüeryal zincir merdiven yöntemleri kullanılarak belirlenen tutar arasındaki fark gerçekleşmiş ancak rapor edilmemiş tazminat bedeli olarak muhasebeleştirilmektedir.

T.C. Hazine ve Maliye Bakanlığı tarafından yayımlanan ve 1 Ocak 2015 tarihinde yürürlüğe girmiş olan 5 Aralık 2014 tarih ve 2014/16 sayılı “Muallak Tazminat Karşılığına İlişkin Genelge” uyarınca, 31 Aralık 2014 tarihine kadar geçerli olan 2010/12 sayılı “Aktüeryal Zincirleme Merdiven Metoduna İlişkin Genelge”, 9. ve 10. maddeleri haricinde yürürlükten kaldırılmış olup, 1 Ocak 2015 tarihinden itibaren gerçekleşmiş ancak raporlanmamış tazminat karşılığının (“IBNR”), Grup aktüerinin görüşleri çerçevesinde hesaplanması hükmü getirilmiştir. Söz konusu genelgeye göre, gerçekleşmiş ancak rapor edilmemiş tazminat bedellerine ilişkin hesaplamalarda kullanılan verinin seçimi, düzeltme işlemleri, en uygun metodun ve gelişim faktörlerinin seçimi ile gelişim faktörlerine müdahale aktüeryal yöntemler kullanılarak Grup aktüeri tarafından yapılır. İlgili genelgede gerçekleşmiş ancak raporlanmamış hasar karşılığı hesaplamasında, Standart Zincir, Hasar/Prim, Cape Cod, Frekans Şiddet, Munich Zinciri veya Bornhuetter-Ferguson aktüeryal zincirleme merdiven metodlarının (“AZMM”) kullanılacağı belirtilmiş ve şirketlere her branş için bu yöntemlerden birini seçme hakkı tanınmıştır.

T.C. Hazine ve Maliye Bakanlığı tarafından yayımlanan ve 7 Aralık 2020 tarihinde yürürlüğe girmiş olan 2020/11 Sayılı “Muallak Tazminat Karşılığına İlişkin Genelgede (2014/16) Değişiklik Yapılmasına Dair Genelge” çerçevesinde, Grup’un yükümlülüğü olan 730-Tıbbi Kötü Uygulamaya İlişkin Zorunlu Mali Sorumluluk Sigortası ile ilgili hasarlar için gerçekleşmiş ancak raporlanmamış tazminat karşılığı hesabı, Genel Sorumluluk ana branşından ayrı hesaplanmıştır.

Corpus Sigorta Anonim Şirketi

31 Aralık 2022 Tarihi İtibarıyla Hazırlanan Konsolide Finansal Tablolara İlişkin Dipnotlar

(Para Birimi: Türk Lirası (TL) olarak ifade edilmiştir.)

2. Önemli Muhasebe Politikalarının Özeti (devamı)

2.24 Teknik Karşılıklar (devamı)

Muallak Tazminat Karşılığı (devamı)

31 Aralık 2022 ve 31 Aralık 2021 tarihleri itibarıyla branşlar için kullanılan AZMM hesaplama metodu ile bu hesaplamalar sonucunda ilave ayrılacak veya hesaplamanın negatif verdiği durumlarda karşılıklardan düşülecek olan brüt ve net ilave karşılık tutarları aşağıda açıklanmıştır:

31 Aralık 2022

Branşlar	Kullanılan Yöntem	Brüt İlave Karşılık	Reasürör Payı	Net İlave Karşılık
Kara Araçları Sorumluluk Genel Sorumluluk	Standart Zincir	869.431.256	-	869.431.256
Genel Zararlar	Standart Zincir	53.168.803	(3.146.573)	50.022.230
Kefalet	Standart Zincir	7.782.185	(1.721.797)	6.060.388
Kaza	Standart Zincir	1.365.303	(4.889)	1.360.414
Hava Araçları Sorumluluk	Standart Zincir	1.198.665	(97.883)	1.100.782
Kara Araçları	Standart Zincir	171.381	(120.314)	51.067
Hastalık / Sağlık	Standart Zincir	128.090	-	128.090
Su Araçları	Standart Zincir	11.388	(11.388)	-
Yangın ve Doğal Afetler	Standart Zincir	(310.587)	(369.649)	(680.236)
Nakliyat	Standart Zincir	(684.342)	109.984	(574.358)
Finansal Kayıplar	Standart Zincir	(1.590.989)	1.116.526	(474.463)
Toplam		926.114.843	(3.632.480)	922.482.363

31 Aralık 2021

Branşlar	Kullanılan Yöntem	Brüt İlave Karşılık	Reasürör Payı	Net İlave Karşılık
Kara Araçları Sorumluluk Genel Sorumluluk	Standart Zincir	302.354.015	2.604.806	299.749.209
Su Araçları	Standart Zincir	18.294.158	8.830.126	9.464.032
Genel Zararlar	Standart Zincir	3.539.629	-	3.539.629
Nakliyat	Standart Zincir	2.805.321	604.998	2.200.323
Yangın ve Doğal Afetler	Standart Zincir	2.343.928	1.812.417	531.511
Kaza	Standart Zincir	2.060.955	262.285	1.798.670
Finansal Kayıplar	Standart Zincir	1.539.288	635.062	904.226
Hastalık / Sağlık	Standart Zincir	52.383	-	52.383
Kefalet	Standart Zincir	(6.044)	(6.044)	-
Kara Araçları	Standart Zincir	(2.000)	(8)	(1.992)
		(242.348)	-	(242.348)
Toplam		332.739.285	14.743.642	317.995.643

Grup tarafından 2014/16 Sayılı Muallak Tazminat Karşılığına İlişkin Genelge ve 2015/7 Sayılı Muallak Tazminat Karşılığına İlişkin Genelgede (2014/16) Değişiklik Yapılmasına Dair Genelge çerçevesinde 31 Aralık 2022 tarihi itibarıyla hesaplanan “Gerçekleşmiş Ancak Rapor Edilmemiş Hasar Karşılıkları” için Yangın ve Doğal Afetler, Kaza, Genel Zararlar, Sağlık ve Nakliyat branşlarında yüzdeler dilim yöntemi ile eleme uygulanmıştır.

Corpus Sigorta Anonim Şirketi

31 Aralık 2022 Tarihi İtibarıyla Hazırlanan Konsolide Finansal Tablolara İlişkin Dipnotlar

(Para Birimi: Türk Lirası (TL) olarak ifade edilmiştir.)

2. Önemli Muhasebe Politikalarının Özeti (devamı)

2.24 Teknik Karşılıklar (devamı)

Muallak Tazminat Karşılığı (devamı)

31 Aralık 2022 tarihi itibarıyla branş bazında kullanılan büyük hasar limitleri 31 Aralık 2021 tarihi ile karşılaştırmalı olarak aşağıda sunulmuştur:

Branş	31 Aralık 2022		31 Aralık 2021	
	Eleme Yöntemi	Limit	Eleme Yöntemi	Limit
Yangın ve Doğal Afetler	Yüzdeler Dilim	883.501	Yüzdeler Dilim	883.501
Kaza	Yüzdeler Dilim	785.997	Yüzdeler Dilim	785.997
Genel Zararlar	Yüzdeler Dilim	1.307.822	Yüzdeler Dilim	1.307.822
Sağlık	Yüzdeler Dilim	63.491	Yüzdeler Dilim	63.491
Nakliyat	Yüzdeler Dilim	1.706.342	Yüzdeler Dilim	1.706.342

Ödenen hasar tutarının ayrılan karşılıktan fazla veya eksik olması durumunda aradaki fark ödemenin yapıldığı tarihte kar/zarar hesaplarına yansıtılmaktadır. Muallak tazminat karşılığı reasürör tutarının hesabında, yürürlükte bulunan veya ilgili reasürans anlaşmalarının şartları dikkate alınır. Muallak hasarların reasürör payları muallak hasarlar karşılığı içerisinde netleştirilmektedir (17 no'lu dipnot).

Dövizle endeksli sigorta sözleşmelerine ilişkin tazminatlar öncelikle sözleşmede yazılı olan kurdan değerlendirilir. Sözleşmede ayrıca bir kur belirtilmemişse, tazminatlar konsolide finansal tabloların düzenlendiği tarih itibarıyla T.C. Merkez Bankası'nın Resmî Gazete'de ilan ettiği döviz satış kurlarına göre değerlendirilir. 2011/23 sayılı Genelge uyarınca, sigorta şirketlerinin ilk defa 31 Aralık 2011 tarihi itibarıyla olmak üzere, davaların sonuçlanma tarihlerini dikkate alarak son beş yıllık gerçekleştirmelere göre alt branşlar itibarıyla şirket aleyhine açılan davaların tutarları üzerinden bir kazanma oranı hesaplaması ve hesaplanan kazanma oranına göre dava sürecinde olan dosyalar için tahakkuk ettirilen muallak tazminat karşılığı tutarlarından indirim yapması mümkün bulunmaktadır. Grup, 31 Aralık 2022 ve 31 Aralık 2021 tarihleri itibarıyla son beş yılda bütün yargı aşamaları tamamlanmış hasar dosyalarından Grup lehine sonuçlanmış olan dosyalarının tutarlarını, dosyaların toplam tutarına oranlayarak, alt branşlar itibarıyla kazanma oranları hesaplamıştır. Kazanma oranı hesaplamasında sadece tazminata ilişkin anapara tutarları hesaplamaya dahil edilip, faiz ve diğer masraflar dikkate alınmamıştır. Muallak tazminat karşılığından indirilecek toplam tutar her durumda dava sürecindeki dosyalar için ayrılan muallak tazminat karşılığının tutarının %25'inden fazla olamaz. İlgili alt branşta beş yıllık verisi bulunmayan şirketler ise %15'den fazla olmamak şartıyla çalıştıkları yılları esas alarak kazanma oranı hesaplayabilir ve indirim yapabilirler. Grup söz konusu hesaplamaları brüt tutarlar üzerinden yapmış ve ilgili dosyaların reasürans payını dikkate alarak indirim tutarının reasürans payını belirlenmiştir. Grup'un 31 Aralık 2022 tarihi itibarıyla alt branşlar bazında hesapladığı kazanma oranları ile tahakkuk ettirilen muallak tazminat karşılığından yaptığı indirim tutarı net 34.805.625 TL'dir (31 Aralık 2021: net 16.788.715 TL). Ayrıca, 2011/23 sayılı Genelge uyarınca gerçekleşmiş ancak rapor edilmemiş tazminat bedelinin tespit edilebilmesi için yapılan tüm hesaplamalarda, dava sürecindeki dosyalar indirim yapılmamış olarak dikkate alınmıştır. Kazanma oranlarına ait detaylar Not 17.15'te açıklanmıştır.

T.C. Hazine ve Maliye Bakanlığı tarafından yayımlanan 10 Haziran 2016 tarihli ve 2016/22 sayılı "Muallak Tazminat Karşılığından Kaynaklanan Net Nakit Akışlarının İskonto Edilmesi Hakkında Genelge" ve T.C. Hazine ve Maliye Bakanlığı'nın 15 Eylül 2017 tarihli 2017/7 sayılı "Muallak Tazminat Karşılığından Kaynaklanan Net Nakit Akışlarının İskonto Edilmesi Hakkındaki 2016/22 Sayılı Genelge'de Değişiklik Yapılmasına Dair Genelge" çerçevesinde sigortacılık mevzuatına göre hesaplanan ve ayrılan muallak tazminat karşılığının oluşturacağı net nakit akışlarının iskonto edilebilmesi Genel Sorumluluk ve Zorunlu Trafik branşları için zorunlu, diğer branşlar için mümkün kılınmıştır.

Corpus Sigorta Anonim Şirketi

31 Aralık 2022 Tarihi İtibarıyla Hazırlanan Konsolide Finansal Tablolara İlişkin Dipnotlar

(Para Birimi: Türk Lirası (TL) olarak ifade edilmiştir.)

2. Önemli Muhasebe Politikalarının Özeti (devamı)

2.24 Teknik Karşılıklar (devamı)

Muallak Tazminat Karşılığı (devamı)

SEDDK tarafından 30 Aralık 2021 tarih ve 2021/30 sayılı “Muallak Tazminat Karşılığında Kaynaklanan Net Nakit Akışlarının İskonto Edilmesi Hakkında Genelge” gereğince 7’nci maddesinde yapılan değişiklik ile net nakit akışları finansal raporlama dönemi itibarıyla %9 yerine %14 oranı dikkate alınarak peşin değere iskonto edilmiştir. İskonto oranının değiştirilmesi kapsamında ortaya çıkabilecek olan olumlu fark, değişikliğin yapıldığı yılı takip eden bir yıl boyunca kâr dağıtımında kullanılamaz, kâr dağıtımı için dikkate alınacak sermaye yeterliliği oranı hesaplanmasında dikkate alınmaz.

SEDDK tarafından 22 Temmuz 2022 tarih ve 2022/22 sayılı “Muallak Tazminat Karşılığında Kaynaklanan Net Nakit Akışlarının İskonto Edilmesi Hakkında Genelgeki 2016/22 Sayılı Genelgede Değişiklik Yapılmasına Dair Genelge” gereğince net nakit akışları finansal raporlama dönemi itibarıyla %22 oranı dikkate alınarak peşin değere iskonto edilir.

Grup 31 Aralık 2022 tarihi itibarıyla konsolide finansal tablolarını bu çerçevede Grup aktüeri, muallak tazminat karşılığında kaynaklanan net nakit akışlarının iskonto edilmesine ilişkin usul ve esasları düzenleyen 2016/22 sayılı Genelge çerçevesinde 2022/22 sayılı Genelge’de belirtildiği gibi %22 yasal faiz oranını kullanmaktadır.

31 Aralık 2022 ve 31 Aralık 2021 tarihleri itibarıyla net nakit akışlarının tahmin edilmesine ilişkin uygulanan yöntemler ile her bir ana branş içi tahmin edilen nakit akışların tutarları aşağıda açıklanmıştır:

31 Aralık 2022

Branşlar	Kullanılan yöntem	Net muallak hasar tutarı (*)	İskonto oranı %	İskonto tutarı	İskonto sonrası muallak hasar
Kara Araçları Sorumluluk	Standart	1.157.735.053	37,58	435.089.391	722.645.662
Genel Sorumluluk	Standart	91.784.381	50,76	46.593.289	45.191.092
Genel Zararlar	Standart	78.745.577	11,94	9.400.584	69.344.993
Yangın Ve Doğal Afetler	Standart	55.539.435	13,78	7.653.329	47.886.106
Nakliyat	Standart	12.031.488	6,03	725.774	11.305.714
Finansal Kayıplar	Standart	10.322.320	11,26	1.162.360	9.159.960
Kaza	Standart	3.496.299	21,40	748.352	2.747.947
Su Araçları	Standart	2.298.100	32,12	738.086	1.560.014
Kefalet	Standart	2.129.045	13,37	284.603	1.844.442
Kara Araçları	Standart	577.481	11,58	66.875	510.606
Hava Araçları Sorumluluk	Standart	87.826	22,20	19.494	68.332
Toplam		1.414.747.005		502.482.137	912.264.868

(*) Dosya muallakları, dava indirimi ve IBNR tutarından oluşmaktadır.

31 Aralık 2021

Branşlar	Kullanılan yöntem	Net muallak hasar tutarı (*)	İskonto oranı %	İskonto tutarı	İskonto sonrası muallak hasar
Kara Araçları Sorumluluk	Standart	429.453.790	32,34	138.897.808	290.555.982
Yangın Ve Doğal Afetler	Standart	28.094.609	5,81	1.632.019	26.462.590
Genel Sorumluluk	Standart	25.608.869	26,67	6.829.903	18.778.966
Genel Zararlar	Standart	19.452.758	5,88	1.144.634	18.308.124
Su Araçları	Standart	8.092.639	7,65	618.981	7.473.658
Tıbbi Kötü Uygulama	Standart	4.555.653	28,81	1.312.437	3.243.216
Nakliyat	Standart	2.275.516	14,16	322.138	1.953.378
Kaza	Standart	1.752.432	10,16	178.022	1.574.410
Kara Araçları	Standart	1.611.215	3,62	58.370	1.552.845
İhtiyari Mali Sorumluluk	Standart	511.411	7,44	38.061	473.350
Finansal Kayıplar	Standart	476.042	6,34	30.166	445.876
Kefalet	Standart	156.079	10,20	15.928	140.151
Toplam		522.041.013		151.078.467	370.962.546

(*) Dosya muallakları, dava indirimi ve IBNR tutarından oluşmaktadır.

Corpus Sigorta Anonim Şirketi

31 Aralık 2022 Tarihi İtibarıyla Hazırlanan
Konsolide Finansal Tablolara İlişkin Dipnotlar

(Para Birimi: Türk Lirası (TL) olarak ifade edilmiştir.)

2. Önemli Muhasebe Politikalarının Özeti (devamı)

2.24 Teknik Karşılıklar (devamı)

Muallak Tazminat Karşılığı (devamı)

Sigorta ve Reasürans ile Emeklilik Şirketlerinin Teknik Karşılıklarına ve Bu Karşılıkların Yatırılacağı Varlıklara İlişkin Yönetmelik'in muallak tazminat karşılığını düzenleyen 7/20. maddesinde sigorta şirketlerinin tutarı belirsiz alacak davalarında, yeterli belge bulunmadığı için şirket açısından tutarın bilinebilir olmaması halinde, bahse konu belge ve raporlar hazırlanana kadar, şirketin en az üç yıllık geçmiş istatistiklerine göre yapacağı en iyi tahmine göre muallak tazminat karşılığı ayrılacakları belirtilmiştir.

11 Temmuz 2017 tarihli ve 30121 sayılı Resmi Gazete'de yayımlanarak yürürlüğe giren Karayolları Motorlu Araçlar Zorunlu Mali Sorumluluk Sigortasında Tarife Uygulama Esasları Hakkında Yönetmelikte Değişiklik Yapılmasına Dair Yönetmeliğin Geçici 12. Maddesi uyarınca hasar frekansı yüksek basamak ve/veya araç grupları için 12 Nisan 2017 tarihinden itibaren geçerli olmak üzere "Riskli Sigortalılar Havuzu" kurulduğu duyurulmuştur.

Bu kapsamda, 12 Nisan 2017 tarihinden başlamak üzere havuz kapsamında tanzim edilen trafik sigorta poliçelerine ilişkin prim ve hasar tutarları Türkiye Motorlu Taşıtlar Bürosunca ("TMTB") Hazine ve Maliye Bakanlığı'nca belirlenen esaslar çerçevesinde sigorta şirketleri arasında paylaştırılmaya başlanmıştır.

Grup, mevzuatta meydana gelen değişiklik sonrası TMTB tarafından kesinleştirilerek iletilen aylık dekontlar kapsamında havuza devredilen ve payı kapsamında havuzdan devir alınan prim, hasar ve komisyon tutarları üzerinden muhasebe kayıtlarını oluşturmuştur. Grup aktüeri tarafından belirlenen oranlar dikkate alınarak Riskli Sigortalılar Havuzu ile ilgili hasarlar için gerçekleşmiş ancak rapor edilmemiş hasar karşılığı muhasebeleştirilmiştir.

7 Ekim 2017 tarihli ve 30203 sayılı Resmi Gazete'de yayımlanarak yürürlüğe giren Tıbbi Kötü Uygulamaya İlişkin Zorunlu Mali Sorumluluk Sigortasında Kurum Katkısına İlişkin Usul Ve Esaslara Dair Tebliğ'de (2010/1) Değişiklik Yapılmasına İlişkin Tebliğ uyarınca Tıbbi Kötü Uygulamaya İlişkin Zorunlu Mali Sorumluluk Sigortasına ilişkin prim ve hasar paylaşımına dair kurallar belirlenmiştir. Söz konusu paylaşımına ilişkin işlemlerin Genel Sorumluluk Sigortası branşında ruhsatı olan Türkiye Sigorta A.Ş. tarafından yürütülmesine karar verilmiştir.

Bu kapsamda, 1 Ekim 2017 tarihinden itibaren düzenlenen poliçelerine ilişkin prim ve hasar tutarları Hazine ve Maliye Bakanlığı'nca belirlenen esaslar çerçevesinde sigorta şirketleri arasında paylaştırılmaya başlanmıştır.

Grup, mevzuatta meydana gelen değişiklik sonrası Türkiye Sigorta A.Ş. tarafından kesinleştirilerek iletilen aylık dekontlar kapsamında havuza devredilen ve payı kapsamında havuzdan devir alınan prim, hasar ve komisyon tutarları üzerinden muhasebe kayıtlarını oluşturmuş, ayrıca dekontu henüz iletilmemiş döneme ait tutarlar için de çalışma yaparak konsolide finansal tablolara yansımaları sağlamıştır. Grup aktüeri tarafından belirlenen oranlar dikkate alınarak Tıbbi Kötü Uygulamaya İlişkin Zorunlu Mali Sorumluluk Sigortası ile ilgili hasarlar için gerçekleşmiş ancak rapor edilmemiş hasar karşılığı muhasebeleştirilmiştir.

Dengeleme Karşılığı

10 Kasım 2021 tarih ve 31655 sayılı Resmî Gazete'de yayımlanan "Sigorta ve Reasürans ile Emeklilik Şirketlerinin Teknik Karşılıklarına ve Bu Karşılıkların Yatırılacağı Varlıklara İlişkin Yönetmelikte Değişiklik Yapılmasına Dair Yönetmelik" uyarınca, sigorta şirketleri, takip eden hesap dönemlerinde meydana gelebilecek tazminat oranlarındaki dalgalanmaları dengelemek ve katastrofik riskleri karşılamak üzere kredi ve deprem teminatları ile kredi ve kefalet branşlarında verilen teminatları içeren sigorta sözleşmeleri için dengeleme karşılığı ayırmak zorundadırlar. Söz konusu karşılık her bir yıla tekabül eden net deprem, kredi ve kefalet primlerinin %12'si oranında hesaplanır. Net primin hesaplanmasında, bölüşmesiz reasürans anlaşmaları için ödenen tutarlar devredilen prim olarak kabul edilir.

Corpus Sigorta Anonim Şirketi

31 Aralık 2022 Tarihi İtibarıyla Hazırlanan Konsolide Finansal Tablolara İlişkin Dipnotlar

(Para Birimi: Türk Lirası (TL) olarak ifade edilmiştir.)

2. Önemli Muhasebe Politikalarının Özeti (devamı)

2.24 Teknik Karşılıklar (devamı)

Dengeleme Karşılığı (devamı)

Karşılık ayrılmasına son beş finansal yılda yazılan net primlerin en yüksek tutarının %150'sine ulaşıncaya kadar devam edilir. Hasarın meydana gelmesi durumunda, reasüröre isabet eden miktarlar ile sözleşmede belirtilen muafiyet limitinin altında kalan miktarlar dengeleme karşılıklarından indirilemez. Verilen teminat nedeniyle ödenen tazminatlar varsa birinci yıl ayrılan karşılıklardan başlamak üzere ilk giren ilk çıkar yöntemine göre dengeleme karşılıklarından düşülür. Cari yılda ayrılan dengeleme karşılığından olmamak kaydıyla, deprem tazminatları için ayrılan dengeleme karşılığının deprem nedeniyle yapılan tazminat ödemeleri ile eksper raporu veya afet durumunda resmi kurumlardan temin edilecek belgeler gibi kanıtlara dayanılarak ayrılan muallak tazminat karşılığının dengeleme karşılığından indirilmesi mümkün bulunmaktadır.

Grup, 31 Aralık 2022 tarihi itibarıyla 40.778.006 TL dengeleme karşılığı hesaplayarak konsolide finansal tablolara yansıtmıştır (31 Aralık 2021: 15.661.646 TL).

2.25 İlişkili taraflar

Konsolide finansal tablolarını hazırlayan işletmeyle (bu Standartta 'raporlayan işletme' olarak kullanılacaktır) ilişkili olan kişi veya işletmedir.

- (a) Bir kişi veya bu kişinin yakın ailesinin bir üyesi, aşağıdaki durumlarda raporlayan işletmeyle ilişkili sayılır:

Söz konusu kişinin,

- raporlayan işletme üzerinde kontrol veya müşterek kontrol gücüne sahip olması durumunda,
- raporlayan işletme üzerinde önemli etkiye sahip olması durumunda,
- raporlayan işletmenin veya raporlayan işletmenin bir ana ortaklığının kilit yönetici personelinin bir üyesi olması durumunda.

- (b) Aşağıdaki koşullardan herhangi birinin mevcut olması halinde işletme raporlayan işletme ile ilişkili sayılır:

- İşletme ve raporlayan işletmenin aynı grubun üyesi olması halinde (yani her bir ana ortaklık, bağlı ortaklık ve diğer bağlı ortaklık diğerleri ile ilişkilidir).
- İşletmenin, diğer işletmenin (veya diğer işletmenin de üyesi olduğu bir grubun üyesinin) iştiraki ya da iş ortaklığı olması halinde.
- Her iki işletmenin de aynı bir üçüncü tarafın iş ortaklığı olması halinde.
- İşletmelerden birinin üçüncü bir işletmenin iş ortaklığı olması ve diğer işletmenin söz konusu üçüncü işletmenin iştiraki olması halinde.
- İşletmenin, raporlayan işletmenin ya da raporlayan işletmeyle ilişkili olan bir işletmenin çalışanlarına ilişkin olarak işten ayrılma sonrasında sağlanan fayda plânlarının olması halinde. Raporlayan işletmenin kendisinin böyle bir plânının olması halinde, sponsor olan işverenler de raporlayan işletme ile ilişkilidir.

Corpus Sigorta Anonim Şirketi

31 Aralık 2022 Tarihi İtibarıyla Hazırlanan
Konsolide Finansal Tablolara İlişkin Dipnotlar

(Para Birimi: Türk Lirası (TL) olarak ifade edilmiştir.)

2. Önemli Muhasebe Politikalarının Özeti (devamı)

2.25 İlişkili taraflar (devamı)

- (vi) İşletmenin (a) maddesinde tanımlanan bir kişi tarafından kontrol veya müştereken kontrol edilmesi halinde.
- (vii) (a) maddesinin (i) bendinde tanımlanan bir kişinin işletme üzerinde önemli etkisinin bulunması veya söz konusu işletmenin (ya da bu işletmenin ana ortaklığının) kilit yönetici personelinin bir üyesi olması halinde.

İlişkili tarafla yapılan işlem raporlayan işletme ile ilişkili bir taraf arasında kaynakların, hizmetlerin ya da yükümlülüklerin, bir bedel karşılığı olup olmadığına bakılmaksızın transferidir. İlişkili taraflarla yapılan işlem, ilişkili taraflar arasında kaynaklarını, hizmetlerin ya da yükümlülüklerin bir bedel karşılığı olup olmadığına bakılmaksızın transferidir. 31 Aralık 2022 ve 31 Aralık 2021 tarihli konsolide finansal tablolar ve ilgili açıklayıcı dipnotlarda Maher Yatırım Holding A.Ş. bünyesindeki şirketler ve Grup yönetimi ilişkili taraflar olarak tanımlanmıştır.

3. Önemli Muhasebe Tahminleri ve Hükümleri

Konsolide finansal tabloların hazırlanmasında, Grup yönetiminin raporlanan varlık ve yükümlülük tutarlarını etkileyecek, bilanço tarihi itibarıyla olması muhtemel yükümlülük ve taahhütleri ve raporlama dönemi itibarıyla gelir ve gider tutarlarını belirleyen varsayım ve tahminler yapması gerekmektedir. Gerçekleşmiş sonuçlar tahminlerden farklı olabilmektedir. Tahminler sürekli olarak gözden geçirilmekte, gerekli düzeltmeler yapılmakta ve gerçekleştikleri dönemde gelir tablosuna yansıtılmaktadır. Kullanılan başlıca tahminler muallak hasar ve tazminat karşılıkları (Not 17.15) ve diğer teknik karşılıklar (Not 17.15) ile bağlantılı olup ilgili dipnotlarda bu varsayım ve tahminler ayrıntılı olarak açıklanmıştır. Gelecek finansal raporlama dönemlerinde, varlık ve yükümlülüklerin kayıtlı değerinde önemli düzeltmelere neden olabilecek hesap kalemleriyle ilişkili diğer tahmin ve varsayımlar; kıdem tazminatı karşılıkları (Not 22), şüpheli alacak karşılıkları (Not 12.1) ve ertelenmiş vergi (Not 35) ile ilgilidir.

4 Sigorta ve Finansal Riskin Yönetimi

4.1 Sigorta Riski

Sigorta sözleşmelerine ilişkin risk, sigorta konusu olayın gerçekleşme ihtimali ve bu olaydan kaynaklanacak olan hasar tutarının bilinmiyor olmasıdır. Ödenen hasar ve tazminatların, ayrılan sigortacılık teknik karşılıklarının üstünde kalması, riskin temelini oluşturur. Sigortacılık işleminin doğası gereği risk tesadüfi olarak gerçekleşir ve tahmin edilmesi güçtür. Grup'un katlandığı maksimum risk, teminat verilmiş olan sigorta bedeli ile sınırlıdır. Grup, poliçe yazma stratejisini sigorta risklerinin tipine ve oluşan hasarlara göre belirlemektedir.

Sigorta sözleşmelerinden kaynaklanan risklerin yönetilmesindeki amaç ve bu risklerin azaltılmasına ilişkin politikalar

Grup esas faaliyetinden kaynaklanan riskleri reasürans anlaşmaları yoluyla reasürans şirketlerine devretmektedir. Bu amaçla reasürans tekniklerine göre farklı yöntemler uygulanır. Grup'un kabul ettiği rizikolarda meydana gelecek hasarlara ait tazminat tutarının, Grup'un saklama payını aşan belirli bir miktara kadar olan kısmının reasürörün sorumluluğunda olduğu bir reasürans türü olan aşkın hasar ve Grup tarafından kabul edilen rizikolar için üst sınırı önceden belirtilmiş olan saklama payının aşılması halinde uygulanan ve reasürörün anlaşmaya katılma payına göre Grup'un saklama payının belli bir katına kadar rizikonun otomatik kabulüne dayanan bir reasürans türü olan eksedan anlaşmaları bulunmaktadır. Ayrıca Grup'un bölüşmeli kot-par anlaşmaları da bulunmaktadır. Kot-par reasürans anlaşmalarında her bir sigorta sözleşmesinden reasüröre belli bir pay vermek ve reasürör de kabul etmek zorundadır.

Yukarıda belirtilen reasürans anlaşmalarına ilaveten Grup'un belirli rizikolar için sigorta sözleşmesi bazında ihtiyari reasürans anlaşmaları da bulunmaktadır.

Corpus Sigorta Anonim Şirketi

31 Aralık 2022 Tarihi İtibarıyla Hazırlanan Konsolide Finansal Tablolara İlişkin Dipnotlar

(Para Birimi: Türk Lirası (TL) olarak ifade edilmiştir.)

4 Sigorta ve Finansal Riskin Yönetimi (devamı)

4.1 Sigorta Riski (devamı)

Sigorta riskine karşı duyarlılık

Sigorta riskleri genel olarak, deprem ve sair katastrofik riskler dışında normal bir faaliyet döneminde telafi edilemeyecek büyüklükte zararlara yol açabilecek nitelik taşımamaktadır. Bu itibarla, sigorta riski açısından yüksek derecede duyarlılık deprem ve sair katastrofik riskler için söz konusudur.

Grup poliçe yazma stratejisini, kabul edilen sigorta risklerinin tipine ve oluşan hasarlara göre belirlemektedir.

Grup söz konusu riskleri, şekillendirmiş olduğu poliçe yazma stratejisi ve bütün branşlarda tarafı olduğu reasürans anlaşmaları ile yönetmektedir.

Sigorta riski yoğunlaşmaları

Sigorta riskinin (sigorta edilen azami tutar) branş bazında dağılımı 17.3 no'lu dipnotta gösterilmiştir.

4.2 Finansal Risk

4.2.1 İşletmenin amaçlarına, politikalarına ve sermaye yönetimine ilişkin uyguladığı teknikler hakkında bilgi

Şirket'in sermayeyi yönetirken amaçları:

- Hazine ve Maliye Bakanlığı'nın gerekli gördüğü sermaye yeterliliği şartlarını yerine getirmek,
- İşletmelerin devamlılığı ilkesi çerçevesinde varlığını sürdürmek ve faaliyetlerin devamını sağlayabilmektir.

Şirket sermayesini yönetirken; Hazine ve Maliye Bakanlığı'nın gerekli gördüğü sermaye yeterliliklerini yerine getirmektedir. Sermaye yeterlilik bilgileri 4.2.2 no'lu dipnotta verilmiştir.

4.2.2 Sermaye gereksinimine ilişkin bilgiler

Şirket'in, sermaye yeterliliğinin ölçülmesine ilişkin yönetmelik çerçevesinde hesaplanan 31 Aralık 2022 tarihli asgari gerekli özsermayesi 730.796.218 TL'dir (31 Aralık 2021: 183.875.466 TL). Bununla birlikte, 19 Ocak 2009 tarihinde yayımlanan Sigorta ve Reasürans ile Emeklilik Şirketlerinin Sermaye Yeterliliklerinin Ölçülmesine ve Değerlendirilmesine İlişkin Yönetmelik uyarınca 31 Aralık 2022 tarihi itibarıyla hesaplanan Şirket'in özsermayesi asgari olarak gerekli olan özsermayeden 155.674.543 TL fazla (31 Aralık 2021: 11.017.101 TL fazla) durumdadır.

4.2.3 Finansal Risk Faktörleri

Grup, belli bir andaki varlık ve yükümlükleri nedeniyle piyasa riski (kur riski, faiz oranı riski ve hisse senedi fiyat riski), kredi riski, likidite riski ve operasyonel risklere maruz kalmaktadır. Grup'un genel risk yönetimi programı, finansal piyasaların değişkenliğine ve bunun Grup'un finansal performansı üzerindeki muhtemel olumsuz etkilerinin asgari seviyeye indirilmesine yoğunlaşmaktadır. Grup, herhangi bir türev finansal enstrüman kullanmamaktadır.

Corpus Sigorta Anonim Şirketi

31 Aralık 2022 Tarihi İtibarıyla Hazırlanan Konsolide Finansal Tablolara İlişkin Dipnotlar

(Para Birimi: Türk Lirası (TL) olarak ifade edilmiştir.)

4 Sigorta ve Finansal Riskin Yönetimi (devamı)

4.2 Finansal Risk (devamı)

4.2.3 Finansal Risk Faktörleri (devamı)

Piyasa riski

Piyasa riski, faiz oranı ve döviz kurları gibi piyasa fiyatlarında olabilecek değişikliklerin Grup'un gelirini veya elinde bulundurduğu finansal araçların değerini etkileme riskidir. Piyasa riski yönetiminin amacı, risk karlılığının optimize edilerek, piyasa riski tutarının kabul edilebilir parametrelerde kontrol edilebilmesidir.

Faiz oranı riski

Faiz oranlarındaki değişmelerin finansal araçların fiyatlarında dalgalanmalara yol açması, Grup'un faiz oranı riskiyle başa çıkma gerekliliğini doğurmaktadır. Grup'un faiz oranı riskine duyarlılığı, aktif ve pasif hesapların vadelerindeki uyumsuzluğu ile ilgilidir. Bu risk faiz değişimlerinden etkilenen varlıkları aynı tipte yükümlülüklerle karşılamak suretiyle yönetilmektedir.

Grup'un faiz içeren varlıklarının tamamı sabit faizli finansal enstrümanlardan oluşmaktadır.

	31 Aralık 2022	31 Aralık 2021
Sabit Faizli Finansal Araçlar		
Finansal varlıklar (satılmaya hazır)	-	87.157.538
Nakit ve Nakit Benzerleri		
Vadeli mevduatlar	505.867.858	174.613.669

Faiz oranı duyarlılığı

Grup'un faize duyarlılığı, satılmaya hazır finansal varlık olarak sınıflandırdığı ve gerçeğe uygun değeri ile değerlediği borçlanma senetlerinden kaynaklanmaktadır. Faiz oranlarında meydana gelecek değişimler neticesinde, satılmaya hazır finansal varlık olarak sınıflanmış olan borçlanma senetlerinin gerçeğe uygun değerlerinde, dolayısıyla Grup'un özkaynak kalemleri altında gösterilen finansal varlıkların değerlemesi hesabında meydana gelecek artış/azalış etkisi aşağıda açıklanmaktadır. Bu analiz sırasında, diğer değişkenlerin, özellikle döviz kurlarının, sabit olduğu varsayılmaktadır.

	31 Aralık 2022	31 Aralık 2021
	Özkaynaklara etkisi	Özkaynaklara etkisi
Faiz oranlarındaki %1'lik artış	-	(75.285)
Faiz oranlarındaki %1'lik azalış	-	75.491

Kur riski

Kur riski, Grup'un yabancı para varlıkları ve yükümlülükleri arasındaki farka bağlı olarak şekillenen kurlardaki değişmeler sonucunda ortaya çıkan zarar riski olarak tanımlanmaktadır. Diğer taraftan, farklı döviz cinslerinin birbirine kıyasla gösterdikleri değer değişimi de kur riskinin bir diğer boyutu olarak ortaya çıkmaktadır. Kur riski, döviz pozisyonunun analiz edilmesi suretiyle yönetilmektedir.

	31 Aralık 2022	31 Aralık 2021
A. Döviz cinsinden varlıklar (Not 12.4)	388.810.572	334.061.480
B. Döviz cinsinden yükümlülükler (Not 12.4)	189.833.243	49.769.699
Net döviz pozisyonu (A-B)	198.977.329	284.291.781

Corpus Sigorta Anonim Şirketi

31 Aralık 2022 Tarihi İtibarıyla Hazırlanan Konsolide Finansal Tablolara İlişkin Dipnotlar

(Para Birimi: Türk Lirası (TL) olarak ifade edilmiştir.)

4 Sigorta ve Finansal Riskin Yönetimi (devamı)

4.2 Finansal Risk (devamı)

4.2.3 Finansal Risk Faktörleri (devamı)

Kur riski (devamı)

Kur riskine duyarlılık

Grup'un ABD Doları, AVRO ve İngilizce Sterlini kurlarındaki %10'luk artışa ve azalışa olan duyarlılığı aşağıda gösterilmektedir. Duyarlılık analizi sadece bilanço tarihindeki yabancı para cinsinden parasal kalemleri kapsar ve söz konusu kalemlerin yıl sonundaki %10'luk kur değişiminin etkilerini gösterir. Pozitif değer, kar/zararda ve diğer özkaynak kalemlerindeki artışı ifade eder.

	31 Aralık 2022			31 Aralık 2021		
	ABD Doları Etkisi	Avro Etkisi	Sterlin Etkisi	ABD Doları Etkisi	Avro Etkisi	Sterlin Etkisi
Artış	18.231.261	1.584.677	81.984	27.556.571	885.508	(12.901)
Azalış	(18.231.261)	(1.584.677)	(81.984)	(27.556.571)	(885.508)	12.901

Grup'un döviz cinsinden olan varlık ve yükümlülüklerine ilişkin bilgiler ilgili dipnotlarda yer almaktadır.

Fiyat riski

Fiyat riski, hisse senedi endeks seviyelerinin ve ilgili hisse senedinin değerinin değişmesi sonucunda hisse senetlerinin piyasa değerlerinin düşmesi riskidir.

31 Aralık 2022 tarihi itibarıyla Grup'un alım satım amaçlı finansal varlık olarak sınıflandırdığı hisse senetleri piyasa değerlerinden muhasebeleştirilmektedir. Borsada işlem gören ve piyasa değerleri ile ölçülen hisse senetlerinin piyasa fiyatı %5 oranında artsaydı/azalsaydı ve diğer tüm değişkenler sabit kalsaydı, vergi öncesi net kar 55.804.777 TL (1 Ocak – 31 Aralık 2021: 12.324.178 TL) daha yüksek/düşük olacaktı.

Kredi riski

Kredi riski en basit şekilde karşı tarafın üzerinde mutabık kalınan sözleşme şartlarına uygun olarak yükümlülüklerini yerine getirememe olasılığı olarak tanımlanır. Grup'un kredi riskine maruz kaldığı başlıca bilanço kalemleri aşağıdaki gibidir:

- bankalar
- diğer nakit ve nakit benzeri varlıklar
- sigortalılardan prim alacakları
- acentelerden alacaklar
- reasürörlerden komisyon ve ödenen hasarlarla ilgili alacaklar
- sigorta yükümlülüklerinden kaynaklanan reasürans payları
- ilişkili taraflardan alacaklar
- diğer alacaklar

Sigorta riskini yönetmede en yaygın yöntem reasürans sözleşmesi yapmaktır. Fakat reasürans sözleşmesi yoluyla sigorta riskinin devredilmesi, ilk sigorta yapan olarak Grup'un yükümlülüğünü ortadan kaldırmamaktadır. Eğer reasürans şirketi hasarı ödemezse, Grup'un poliçe sahibine karşı olan sorumluluğu devam eder. Grup, reasürans şirketinin güvenilirliğini, yıllık yapılan sözleşme öncesi söz konusu şirketin finansal durumunu inceleyerek değerlendirmektedir.

Corpus Sigorta Anonim Şirketi

31 Aralık 2022 Tarihi İtibarıyla Hazırlanan Konsolide Finansal Tablolara İlişkin Dipnotlar

(Para Birimi: Türk Lirası (TL) olarak ifade edilmiştir.)

4 Sigorta ve Finansal Riskin Yönetimi (devamı)

4.2 Finansal Risk (devamı)

4.2.3 Finansal Risk Faktörleri (devamı)

Kredi riski (devamı)

Kredi riskine maruz varlıkların defter değerleri aşağıdaki tabloda gösterilmiştir:

	31 Aralık 2022	31 Aralık 2021
Nakit ve nakit benzeri varlıklar (Not 14)	1.284.054.540	211.667.420
Alım satım amaçlı finansal varlıklar (Not 11)	1.116.095.536	246.483.568
Satılmaya hazır finansal varlıklar (Not 11)	-	87.157.538
Esas faaliyetlerden alacaklar (Not 12)	461.701.398	164.815.183
Diğer alacaklar ve iş avansları (Not 12)	3.609.285	2.961.634

Likidite riski

Likidite riski, Grup'un vadesi gelen yükümlülüklerini karşılayamaması olasılığını ifade etmektedir. Söz konusu risk, piyasalarda oluşan bazı engeller ya da istikrarsızlıklar nedeniyle Grup'un pozisyonlarını uygun bir fiyatta, yeterli tutarlarda ve hızlı olarak nakde çevirememesi, nakit giriş-çıkışlarındaki düzensizlikler ve vadeye bağlı nakit akımı uyumsuzlukları nedeniyle fonlama yükümlülüğünü makul bir maliyet ile potansiyel olarak yerine getirememesi durumlarında oluşabilecek zararları kapsamaktadır.

Aşağıdaki tablo, Grup'un finansal ve sigorta yükümlülüklerinin bilanço tarihleri itibarıyla sözleşmeden kaynaklanan veya beklenen vadelerine kalan sürelerine göre dağılımını göstermektedir. Tabloda gösterilen tutarlar, iskonto edilmemiş nakit akışlardır:

Sözleşmeden kaynaklanan nakit akışları					
31 Aralık 2022	0-3 ay	3 ay - 1 yıl	1 yıl - 5 yıl	5 yıldan uzun	Toplam
Esas faaliyetinden borçlar	32.780.131	225.413.377	-	-	258.193.508
Diğer borçlar	92.058.560	34.468.819	-	-	126.527.379
Kiralama yükümlülükleri	1.523.690	2.116.304	6.904.040	-	10.544.034
Toplam	126.362.381	261.998.500	6.904.040	-	395.264.921

Beklenen nakit akışları					
31 Aralık 2022	0-3 ay	3 ay - 1 yıl	1 yıl - 5 yıl	5 yıldan uzun	Toplam
Muallak tazminat karşılığı - net (*)	134.775.005	288.993.435	488.496.428	-	912.264.868
Kazanılmamış primler karşılığı - net (*)	43.561.734	1.125.053.837	27.267.729	-	1.195.883.300
Devam eden riskler karşılığı - net	-	164.158.568	-	-	164.158.568
Dengeleme karşılığı - net	-	-	-	40.778.006	40.778.006
Toplam	178.336.739	1.578.205.840	515.764.157	40.778.006	2.313.084.742

Sözleşmeden kaynaklanan nakit akışları					
31 Aralık 2021	0-3 ay	3 ay - 1 yıl	1 yıl - 5 yıl	5 yıldan uzun	Toplam
Esas faaliyetinden borçlar	9.371.791	64.445.351	-	-	73.817.142
Diğer borçlar	7.809.683	2.924.123	-	-	10.733.806
Kiralama yükümlülükleri	66.204	91.953	-	-	158.157
Toplam	17.247.678	67.461.427	-	-	84.709.105

Beklenen nakit akışları					
31 Aralık 2021	0-3 ay	3 ay - 1 yıl	1 yıl - 5 yıl	5 yıldan uzun	Toplam
Muallak tazminat karşılığı - net (*)	54.804.784	117.516.024	198.641.738	-	370.962.546
Kazanılmamış primler karşılığı - net (*)	8.148.854	210.457.631	5.100.824	-	223.707.309
Devam eden riskler karşılığı - net	-	11.931.156	-	-	11.931.156
Dengeleme karşılığı - net	-	-	-	15.661.646	15.661.646
Toplam	62.953.638	339.904.811	203.742.562	15.661.646	622.262.657

(*) Muallak tazminat karşılıkları tahmin edilen ödeme tarihleri göz önüne alınarak vade dağılımına tabi tutulmuş olup muallak tazminat karşılıklarının tamamı ilişikteki konsolide finansal tablolarda kısa vadeli yükümlülükler içinde gösterilmiştir. Kazanılmamış primler karşılığının tamamı bilançoda kısa vadeli olarak gösterilmiştir.

Corpus Sigorta Anonim Şirketi

31 Aralık 2022 Tarihi İtibarıyla Hazırlanan Konsolide Finansal Tablolara İlişkin Dipnotlar

(Para Birimi: Türk Lirası (TL) olarak ifade edilmiştir.)

4 Sigorta ve Finansal Riskin Yönetimi (devamı)

4.2 Finansal Risk (devamı)

4.2.3 Finansal Risk Faktörleri (devamı)

Finansal araçların gerçeğe uygun değeri

Gerçeğe uygun değer, piyasa katılımcıları arasında ölçüm tarihinde olağan bir işlemde, bir varlığın satışından elde edilecek veya bir borcun devrinde ödenecek fiyattır.

Grup, finansal araçlarının tahmini gerçeğe uygun değerlerini halihazırda mevcut piyasa bilgileri ve uygun değerlendirme yöntemlerini kullanarak belirlemiştir.

Grup'un gerçeğe uygun değere ilişkin sınıflandırmaları aşağıdaki şekilde gibidir:

Seviye 1: Özdeş varlıklar ya da borçlar için aktif piyasalardaki kayıtlı (düzeltilmemiş) fiyatlar.

Seviye 2: 1'inci seviyede yer alan kayıtlı fiyatlar dışında kalan ve varlıklar ya da borçlar açısından doğrudan (fiyatlar aracılığıyla) ya da dolaylı olarak (fiyatlardan türetilmek suretiyle) gözlemlenebilir nitelikteki veriler.

Seviye 3: Varlık ya da borçlara ilişkin olarak gözlemlenebilir piyasa verilerine dayanmayan veriler.

Bu çerçevede gerçeğe uygun değerleri üzerinden ölçülen finansal varlık ve yükümlülüklerin gerçeğe uygun değer sınıflandırması aşağıdaki gibidir:

	31 Aralık 2022			Toplam
	1. Seviye	2. Seviye	3. Seviye	
<i>Finansal varlıklar:</i>				
Alım satım amaçlı finansal varlıklar	1.116.095.536	-	-	1.116.095.536
Toplam finansal varlıklar	1.116.095.536	-	-	1.116.095.536
	31 Aralık 2021			Toplam
	1. Seviye	2. Seviye	3. Seviye	
<i>Finansal varlıklar:</i>				
Satılmaya hazır finansal varlık	87.157.538	-	-	87.157.538
Alım satım amaçlı finansal varlıklar	246.483.568	-	-	246.483.568
Toplam finansal varlıklar	333.641.106	-	-	333.641.106

Finansal varlıklar

Nakit ve nakit benzeri değerler dahil olmak üzere maliyet bedeli ile gösterilen finansal varlıkların gerçeğe uygun değerlerinin kısa vadeli olmaları ve muhtemel zararların önemsiz miktarda olabileceği düşünülerek defter değerlerine yaklaştığı öngörülmektedir. Yıl sonu kurlarıyla çevrilen dövizle dayalı olan bakiyelerin gerçeğe uygun değerlerinin, kayıtlı değerlerine yaklaştığı kabul edilmektedir. Esas faaliyetlerden alacakların kayıtlı değerinin ilgili şüpheli alacak karşılığının düşülmesinden sonra gerçeğe uygun değerlerini gösterdiği tahmin edilmektedir.

Finansal yükümlülükler

Esas faaliyetlerden borçlar ile diğer parasal borçların gerçeğe uygun değerlerinin defter değerlerine yakın olduğu tahmin edilmektedir.

5 Bölüm Bilgileri

2.3 no'lu dipnotta açıklanmıştır.

Corpus Sigorta Anonim Şirketi

31 Aralık 2022 Tarihi İtibarıyla Hazırlanan Konsolide Finansal Tablolara İlişkin Dipnotlar

(Para Birimi: Türk Lirası (TL) olarak ifade edilmiştir.)

6 Maddi Duran Varlıklar

6.1 Dönemin tüm amortisman giderleri ile itfa ve tükenme payları 9.782.725 TL (31 Aralık 2021: 3.243.197 TL).

6.1.1 Amortisman giderleri: 8.010.116 TL (31 Aralık 2021: 2047.096 TL).

6.1.2 İtfa ve tükenme payları: 1.772.609 TL (31 Aralık 2021: 1.196.101 TL).

6.2 Arsa, arazi ve yapılmakta olan yatırımlar dışında, maddi duran varlıkların maliyet tutarları veya yeniden değerlendirilmiş tutarları üzerinden, maddi varlıkların faydalı ömürleri esas alınarak doğrusal amortisman yöntemi kullanılarak amortisman ayrılmaktadır.

Maddi duran varlıklara ait amortisman süreleri aşağıdaki gibidir:

	<u>Ekonomik Ömrü</u>
Demirbaşlar ve tesisatlar	4 - 15 yıl
Motorlu taşıtlar	5 yıl
Özel maliyetler	5 yıl
Binalar	50 yıl
Finansal kiralama yoluyla edinilmiş maddi duran varlıklar	2 - 5 yıl

6.3. Cari dönemde duran varlık hareketleri

6.3.1 Satın alınan, imal veya inşa edilen maddi duran varlıkların maliyeti: 24.399.852 TL (31 Aralık 2021: 1.420.491 TL)

6.3.2 Satılan veya hurdaya ayrılan maddi duran varlık maliyeti: 1.143.107 TL (31 Aralık 2021: 76.764 TL).

6.3.3 Cari dönemde ortaya çıkan değerlendirme artışları/azalışları:

6.3.3.1 Varlık maliyetlerinde (+): Yoktur 31 Aralık 2021: Yoktur).

6.3.3.2 Birikmiş amortismanlarda (+): Yoktur (31 Aralık 2021: Yoktur).

6.3.4 Yapılmakta olan yatırımların niteliği, toplam tutarı, başlangıç ve bitiş tarihi, ve tamamlanma derecesi: Yoktur (31 Aralık 2021: Yoktur).

Maddi duran varlık hareket tablosu

	1 Ocak 2022	Girişler	Çıkışlar	31 Aralık 2022
<u>Maliyet Değeri</u>				
Demirbaş ve tesisatlar	2.823.814	4.070.770	-	6.894.584
Motorlu taşıtlar	3.143.087	8.165.000	-	11.308.087
Özel maliyet bedelleri	2.227.442	12.164.082	(1.143.107)	13.248.417
Kiralama yolu ile elde edinilmiş varlıklar	1.980.338	12.847.631	-	14.827.969
Toplam	10.174.681	37.247.483	(1.143.107)	46.279.057
<u>Birikmiş Amortismanlar</u>				
Demirbaş ve tesisatlar	(1.426.002)	(732.951)	-	(2.158.953)
Motorlu taşıtlar	(1.018.643)	(1.382.096)	-	(2.400.739)
Özel maliyet bedelleri	(2.156.530)	(2.486.923)	1.142.993	(3.500.460)
Kiralama yolu ile elde edinilmiş varlıklar	(1.927.264)	(3.408.146)	-	(5.335.410)
Toplam	(6.528.439)	(8.010.116)	1.142.993	(13.395.562)
Net kayıtlı değer	3.646.242	29.237.367	(114)	32.883.495

Corpus Sigorta Anonim Şirketi

31 Aralık 2022 Tarihi İtibarıyla Hazırlanan
Konsolide Finansal Tablolara İlişkin Dipnotlar

(Para Birimi: Türk Lirası (TL) olarak ifade edilmiştir.)

6 Maddi Duran Varlıklar (devamı)

6.3. Cari dönemde duran varlık hareketleri (devamı)

	1 Ocak 2021	Girişler	Çıkışlar	31 Aralık 2021
<u>Maliyet Değeri</u>				
Demirbaş ve tesisatlar	2.322.887	535.691	(34.764)	2.823.814
Motorlu taşıtlar	2.347.750	837.337	(42.000)	3.143.087
Özel maliyet bedelleri	2.179.979	47.463	-	2.227.442
Kiralama yolu ile elde edinilmiş varlıklar	1.469.915	510.423	-	1.980.338
Toplam	8.320.531	1.930.914	(76.764)	10.174.681
<u>Birikmiş Amortismanlar</u>				
Demirbaş ve tesisatlar	(1.037.421)	(412.925)	24.344	(1.426.002)
Motorlu taşıtlar	(517.759)	(519.670)	18.786	(1.018.643)
Özel maliyet bedelleri	(1.664.356)	(492.174)	-	(2.156.530)
Kiralama yolu ile elde edinilmiş varlıklar	(1.304.937)	(622.327)	-	(1.927.264)
Toplam	(4.524.473)	(2.047.096)	43.130	(6.528.439)
Net kayıtlı değer	3.796.058	(116.182)	(33.634)	3.646.242

6.4. Borçlar için teminat olarak gösterilen maddi duran varlıklar ve maddi duran varlıklar üzerinde rehin ve ipotekler

Bulunmamaktadır (31 Aralık 2021: Bulunmamaktadır).

7. Yatırım Amaçlı Gayrimenkuller

Grup'un faaliyetlerinde kullanılmak veya idari maksatlarla veya işlerin normal seyri esnasında satılmak yerine, kira elde etmek veya değer kazanımı amacıyla veya her ikisi için tutulan arazi ve binalar yatırım amaçlı gayrimenkuller olarak sınıflandırılır. Grup'un 31 Aralık 2022 itibarıyla yatırım amaçlı gayrimenkülü bulunmamaktadır (31 Aralık 2021: Bulunmamaktadır).

8. Maddi Olmayan Duran Varlıklar

31 Aralık 2022

	1 Ocak 2022	Girişler	Çıkışlar	31 Aralık 2022
<u>Maliyet Değeri</u>				
Haklar	8.163.316	3.490.552	-	11.653.868
Toplam	8.163.316	3.490.552	-	11.653.868
<u>Birikmiş Amortismanlar</u>				
Haklar	(5.698.144)	(1.772.609)	-	(7.470.753)
Toplam	(5.698.144)	(1.772.609)	-	(7.470.753)
Net kayıtlı değer	2.465.172	1.717.943	-	4.183.115

Corpus Sigorta Anonim Şirketi

31 Aralık 2022 Tarihi İtibarıyla Hazırlanan
Konsolide Finansal Tablolara İlişkin Dipnotlar

(Para Birimi: Türk Lirası (TL) olarak ifade edilmiştir.)

8. Maddi Olmayan Duran Varlıklar (devamı)

31 Aralık 2021

	1 Ocak 2021	Girişler	Çıkışlar	31 Aralık 2021
Maliyet Değeri				
Haklar	6.289.112	1.874.204	-	8.163.316
Toplam	6.289.112	1.874.204	-	8.163.316
Birikmiş Amortismanlar				
Haklar	(4.502.043)	(1.196.101)	-	(5.698.144)
Toplam	(4.502.043)	(1.196.101)	-	(5.698.144)
Net kayıtlı değer	1.787.069	678.103	-	2.465.172

9. İştiraklerdeki Yatırımlar

Şirket'in iştiraklerine ve bağlı menkul kıymetlerine ilişkin detaylar aşağıda yer almaktadır. Şirket'in, MHR Gayrimenkul ve Q Tower Gayrimenkul'ün finansal ve operasyonel faaliyetleri üzerinde önemli etkinliğe sahip olması nedeni ile MHR Gayrimenkul ve Q Tower Gayrimenkul ekli konsolide finansal tablolarda özkaynak yöntemi kullanılarak muhasebeleştirilmiştir. Vaccizone Biyoteknoloji Araştırma A.Ş. şirketindeki yatırım, söz konusu hissenin aktif işlem gören bir piyasada belirlenmiş bir piyasa fiyatı bulunmadığından maliyet değeri üzerinden muhasebeleştirilmiştir (31 Aralık 2021: Bulunmamaktadır).

	31 Aralık 2022		
	(%)	Maliyet Değeri	Defter değeri
MHR Gayrimenkul Yatırım Ortaklığı A.Ş.	16,80	109.826.435	374.396.093
Q Tower Gayrimenkul Yönetim ve Enerji Ticaret A.Ş.	20,00	20.000	23.428
Vaccizone Biyoteknoloji Araştırma A.Ş.	0,50	1.074.376	1.074.376
Toplam		110.922.549	375.493.897

Şirket, MHR Gayrimenkul'ün %16,80 oranında hissesini 109.826.435 TL'ye satın almıştır ve söz konusu satın alma işlemi 9 Nisan 2021 tarihinde tescil edilmiştir.

Şirket'in, MHR Gayrimnekul'ün finansal ve operasyonel faaliyetleri üzerinde önemli etkinliğe sahip olması nedeni ile MHR Gayrimenkul ekli konsolide finansal tablolarda özkaynak yöntemi kullanılarak muhasebeleştirilmiştir.

MHR Gayrimenkul'e ilişkin detaylar aşağıda yer almaktadır.

	Ana faaliyet konusu	Edinilen sermayedeki pay (%)	Defter Değeri 31 Aralık 2022	Defter Değeri 31 Aralık 2022
MHR Gayrimenkul	Gayrimenkul yönetimi	16,8	374.396.093	171.004.405

Özkaynak yöntemine göre değerlendirilen iştirake ilişkin 31 Aralık 2022 tarihli özet finansal bilgiler aşağıda belirtilmiştir. Bu özet finansal bilgiler iştirakin TFRS'ye uygun olarak hazırlanan ve özkaynak yöntemi için Grup tarafından düzeltilen finansal tablolarındaki tutarları göstermektedir.

MHR Gayrimenkul	31 Aralık 2022	31 Aralık 2021
Dönen Varlıklar	113.832.155	40.326.278
Duran Varlıklar	2.137.572.615	1.116.376.832
Kısa Vadeli Yükümlülükler	18.277.021	8.438.919
Uzun Vadeli Yükümlülükler	4.579.577	130.380.830
Net Varlık	2.228.548.172	1.017.883.361

Corpus Sigorta Anonim Şirketi

31 Aralık 2022 Tarihi İtibarıyla Hazırlanan Konsolide Finansal Tablolara İlişkin Dipnotlar

(Para Birimi: Türk Lirası (TL) olarak ifade edilmiştir.)

9. İştiraklerdeki Yatırımlar (devamı)

Yukarıdaki özet finansal bilgilerin, iştirakin ekli finansal tablolardaki defter değeri ile mutabakatı aşağıdaki gibidir:

MHR Gayrimenkul	31 Aralık 2022	31 Aralık 2021
İştirakin net varlıkları	2.228.548.172	1.017.883.363
Şirket'in iştirakteki pay oranı %	16,8	16,8
Şirket'in MHR Gayrimenkul'deki payı	374.396.093	171.004.405

Şirket'in iştirakteki payının dönem içi hareketleri aşağıdaki gibidir:

MHR Gayrimenkul	1 Ocak – 31 Aralık 2022	1 Ocak – 31 Aralık 2021
Açılış bakiyesi	171.004.405	-
Dönem içinde satın alınan	7.369.826	102.456.609
Dönem içinde özkaynak yöntemi ile değerlendirilen iştiraklerin karından alınan paylar	196.021.862	68.547.796
Şirket'in iştirakteki payı	374.396.093	171.004.405

Şirket, Q Tower Gayrimenkul'ün %20 oranında hissesini 20.000 TL'ye satın almıştır ve söz konusu satın alma işlemi 6 Ekim 2022 tarihinde tescil edilmiştir.

Şirket'in Q Tower Gayrimenkul'ün finansal ve operasyonel faaliyetleri üzerinde önemli etkinliğe sahip olması nedeni ile Q Tower Gayrimenkul ekli konsolide finansal tablolarda özkaynak yöntemi kullanılarak muhasebeleştirilmiştir.

İştirake ilişkin detaylar aşağıda yer almaktadır.

	Ana faaliyet konusu	Edinilen sermayedeki pay (%)	Defter Değeri 31 Aralık 2022 (TL)	Defter Değeri 31 Aralık 2021 (TL)
-	Gayrimenkul yönetimi	20,0	23.428	-

Özkaynak yöntemine göre değerlendirilen iştirake ilişkin 31 Aralık 2022 tarihli özet finansal bilgiler aşağıda belirtilmiştir. Bu özet finansal bilgiler iştirakin TFRS'ye uygun olarak hazırlanan ve özkaynak yöntemi için Grup tarafından düzeltilen finansal tablolarındaki tutarları göstermektedir.

Q Tower Gayrimenkul	31 Aralık 2022	31 Aralık 2021
Dönen Varlıklar	5.762.372	-
Duran Varlıklar	614.332	-
Kısa Vadeli Yükümlülükler	6.259.562	-
Uzun Vadeli Yükümlülükler	-	-
Net Varlık	117.142	-

Corpus Sigorta Anonim Şirketi

31 Aralık 2022 Tarihi İtibarıyla Hazırlanan
Konsolide Finansal Tablolara İlişkin Dipnotlar

(Para Birimi: Türk Lirası (TL) olarak ifade edilmiştir.)

9. İştiraklerdeki Yatırımlar (devamı)

Yukarıdaki özet finansal bilgilerin, iştirakin ekli finansal tablolardaki defter değeri ile mutabakatı aşağıdaki gibidir:

Q Tower Gayrimenkul	31 Aralık 2022	31 Aralık 2021
İştirakin net varlıkları	117.142	-
Şirket'in iştirakteki pay oranı %	20	-
Şirket'in Q Tower Gayrimenkul'deki payı	23.428	-

Şirket'in iştirakteki payının dönem içi hareketleri aşağıdaki gibidir:

Q Tower Gayrimenkul	1 Ocak – 31 Aralık 2022	1 Ocak – 31 Aralık 2021
Açılış bakiyesi	-	-
Dönem içinde satın alınan	20.000	-
Dönem içinde özkaynak yöntemi ile değerlendirilen iştiraklerin karından alınan paylar	3.428	-
Şirket'in iştirakteki payı	23.428	-

10. Reasürans Varlıkları

	31 Aralık 2022	31 Aralık 2021
Kazanılmamış primler karşılığı reasürör payı (17 no'lu dipnot)	299.855.190	36.517.825
Muallak tazminat karşılığı reasürör payı (17 no'lu dipnot)	95.788.230	31.620.125
Reasürans şirketlerinden alacaklar	42.888.913	65.690.539
Devam eden riskler karşılığı reasürör payı (17 no'lu dipnot)	2.044.639	224.808
Dengeleme karşılığı reasürör payı (17 no'lu dipnot)	20.569.761	9.324.743
Reasürans şirketlerine borçlar	(177.924.364)	(58.283.176)
Ertelenmiş reasürans komisyon gelirleri (19 no'lu dipnot)	(31.373.439)	(4.126.216)
	1 Ocak- 31 Aralık 2022	1 Ocak- 31 Aralık 2021
Ödenen hasarlarda reasürör payı (Not 17)	127.015.636	30.478.012
Kazanılmış reasürans komisyonu gelirleri (Not 32)	34.340.252	8.675.630
Kazanılmamış primler karşılığı değişiminde reasürör payı (Not 17)	181.066.568	8.694.478
Muallak hasar ve tazminat karşılığı değişiminde reasürör payı	64.168.105	3.578.574
Kazanılmamış primler karşılığı değişiminde SGK payı (Not 17)	82.270.802	(4.504.153)
Devam eden riskler karşılığı değişiminde reasürör payı (17 no'lu dipnot)	1.819.831	-
SGK'ya aktarılan primler (Not 2.14)	(126.767.563)	(12.158.762)
Reasürörlere devredilen primler (Not 24)	(504.248.306)	(93.355.817)

Corpus Sigorta Anonim Şirketi

31 Aralık 2022 Tarihi İtibarıyla Hazırlanan
Konsolide Finansal Tablolara İlişkin Dipnotlar

(Para Birimi: Türk Lirası (TL) olarak ifade edilmiştir.)

11. Finansal Varlıklar

11.1 Finansal Varlıkların Alt Sınıflamaları

	31 Aralık 2022	31 Aralık 2021
<i>Satılmaya hazır finansal varlıklar</i>		
Eurobondlar	-	87.157.538
<i>Vadeye kadar elde tutulacak finansal varlıklar</i>		
Kur korumalı mevduatlar	79.670.379	-
<i>Alım satım amaçlı finansal varlıklar</i>		
Hisse senetleri	1.116.095.536	246.483.568
Toplam	1.195.765.915	333.641.106

11.2 Yıl içinde ihraç edilen hisse senedi dışındaki menkul kıymetler

Bulunmamaktadır (31 Aralık 2021: Bulunmamaktadır).

11.3 Yıl içinde itfa edilen borçlanmayı temsil eden menkul kıymetler

Bulunmamaktadır (31 Aralık 2021: Bulunmamaktadır).

11.4 Bilançoda maliyet bedeli üzerinden gösterilmiş menkul kıymetlerin ve finansal duran varlıkların borsa rayiçlerine göre, borsa rayiçleri üzerinden gösterilmiş menkul kıymetlerin ve finansal duran varlıkların maliyet bedellerine göre değerlerini gösteren bilgi

	31 Aralık 2022			
	Nominal değeri	Maliyet bedeli	Gerçeğe uygun değeri	Kayıtlı değeri
Sabit getirili olmayan finansal varlıklar				
Hisse senetleri	22.295.815	365.280.703	1.116.095.536	1.116.095.536
Toplam		365.280.703	1.116.095.536	1.116.095.536
	31 Aralık 2021			
	Nominal değeri	Maliyet bedeli	Gerçeğe uygun değeri	Kayıtlı değeri
Sabit getirili finansal varlıklar				
Eurobondlar	86.638.500	86.681.917	87.157.538	87.157.538
Sabit getirili olmayan finansal varlıklar				
Hisse senetleri	17.091.319	190.895.534	246.483.568	246.483.568
Toplam		277.577.451	333.641.106	333.641.106

11.5 Menkul kıymetler ve bağlı menkul kıymetler grubu içinde yer alıp işletmenin ortakları, iştirakleri ve bağlı ortaklıklar tarafından çıkarılmış bulunan menkul kıymet tutarları ve bunları çıkaran ortaklıklar:

Bulunmamaktadır (31 Aralık 2021: Bulunmamaktadır).

11.6 Finansal varlıklarda son üç yılda meydana gelen değer artışları: Bulunmamaktadır (31 Aralık 2021: Bulunmamaktadır).

Corpus Sigorta Anonim Şirketi

31 Aralık 2022 Tarihi İtibarıyla Hazırlanan Konsolide Finansal Tablolara İlişkin Dipnotlar

(Para Birimi: Türk Lirası (TL) olarak ifade edilmiştir.)

12 Borçlar ve Alacaklar

12.1 Grup alacaklarının detayı

	31 Aralık 2022	31 Aralık 2021
Esas faaliyetlerden alacaklar (Not 4.2.3)	461.701.398	164.815.183
Diğer alacaklar ve iş avansları (Not 4.2.3)	3.609.286	2.961.634
Toplam	465.310.684	167.776.817
	31 Aralık 2022	31 Aralık 2021
Sigortacılık faaliyetlerinden alacaklar	479.285.453	179.433.857
<i>Sigortalılardan alacaklar</i>	9.098.845	1.581.605
<i>Aracılardan alacaklar</i>	364.252.070	81.688.478
<i>Banka garantili 3 aydan uzun vadeli</i>		
<i>kredi kartı alacakları</i>	5.938.905	2.086.761
<i>Sigorta ve reasürans şirketlerinden alacaklar</i>	82.005.706	75.028.601
<i>Rücu ve sovtaj alacakları (net)</i>	17.989.927	19.048.412
Sigortacılık faaliyetlerinden alacaklar karşılığı	(17.584.055)	(14.618.674)
<i>Rücu ve sovtaj alacakları karşılığı (-)</i>	(17.584.055)	(14.618.674)
Esas faaliyetlerden ve sigortacılık faaliyetlerinden kaynaklanan şüpheli alacaklar	837.963	752.132
Esas faaliyetlerden ve sigortacılık faaliyetlerinden kaynaklanan şüpheli alacaklar karşılığı (-)	(837.963)	(752.132)
Esas faaliyetlerden kaynaklanan alacaklar	461.701.398	164.815.183

Sigortacılık faaliyetlerinden alacakların vade analizi aşağıdaki gibidir:

	31 Aralık 2022	31 Aralık 2021
Vadesini geçen	9.535.863	2.254.944
3 aya kadar	157.187.969	37.170.215
3-6 ay arası	165.209.377	39.067.036
6 ay-1 yıl arası	47.762.483	11.294.387
Toplam	379.695.692	89.786.582
Sigorta ve reasürans şirketlerinden alacaklar	82.005.706	75.028.601
Esas faaliyetlerden şüpheli alacaklar	837.963	752.132
Esas faaliyetlerden şüpheli alacaklar karşılığı (-)	(837.963)	(752.132)
Toplam	461.701.398	164.815.183

Esas faaliyetlerden kaynaklanan şüpheli alacaklar karşılığının hareket tablosu aşağıdaki gibidir:

	2022	2021
Dönem başı - 1 Ocak	752.132	1.686.494
Dönem içi hareket	85.831	(934.362)
Dönem sonu - 31 Aralık	837.963	752.132

Vadesini geçmiş ama şüpheli hale gelmemiş sigortalılardan, acentelerden, sigorta ve reasürans şirketlerinden alacaklar:

	31 Aralık 2022	31 Aralık 2021
1 aya kadar vadesi geçmiş	5.814.527	1.374.960
1-3 ay arası	2.974.627	703.410
3 ay ve üzeri	746.709	176.574
Toplam	9.535.863	2.254.944

Vadesi geçen alacaklar için tahsilat riski bulunmamaktadır (31 Aralık 2021: Bulunmamaktadır).

Kanuni ve idari takipteki rücu alacakları (vadesi gelmiş): 17.584.055 TL (31 Aralık 2021: 14.618.674 TL).

Corpus Sigorta Anonim Şirketi

31 Aralık 2022 Tarihi İtibarıyla Hazırlanan
Konsolide Finansal Tablolara İlişkin Dipnotlar

(Para Birimi: Türk Lirası (TL) olarak ifade edilmiştir.)

12 Borçlar ve Alacaklar (devamı)

12.2 İşletmenin ortaklar, iştirakler ve bağı ortaklıklarla olan alacak - borç ilişkisi

İlişkili taraflar ile olan işlem ve bakiyeler 45 no'lu dipnotta açıklanmıştır.

12.3 Alacaklar için alınmış olan ipotek ve diğer teminatlar

	31 Aralık 2022	31 Aralık 2021
Teminat mektupları	4.037.348	1.824.500
Nakit	1.270.838	642.544
Çek	5.000	1.197.305
Banka blokağı	-	31.553
Toplam	5.313.186	3.695.902

12.4 Grup'un yabancı paralarla temsil edilen ve kur garantisi olmayan alacakları ve borçları ile aktifte mevcut yabancı paralarının tutarları

Bankalarda bulunan yabancı para cinsinden mevduat, yabancı para cinsinden finansal varlıklar ile yabancı para cinsinden alacaklar ve borçlar aşağıda gösterilmiştir. Kasada yabancı para cinsinden nakit bulunmamaktadır.

31 Aralık 2022:

Yabancı para mevduatlar	Döviz tutarı	Kur	Tutar (TL)
Amerikan Doları	6.845.779	18,6983	128.004.429
Avro	1.990.481	19,9349	39.680.040
İngiliz Sterlini	97.908	22,4892	2.201.873
Toplam			169.886.342

Yabancı para varlıklar	Döviz tutarı	Kur	Tutar (TL)
Amerikan Doları	7.043.153	18,6983	131.694.988
Avro	4.375.705	19,9349	87.229.242
Toplam			218.924.230

Yabancı para borçlar	Döviz tutarı	Kur	Tutar (TL)
Amerikan Doları	4.138.708	18,6983	77.386.804
Avro	5.571.260	19,9349	111.062.511
İngiliz Sterlini	61.453	22,4892	1.382.029
İsviçre Frangı	94	20,2019	1.899
Toplam			189.833.242

31 Aralık 2021:

Yabancı para mevduatlar	Döviz tutarı	Kur	Tutar (TL)
Amerikan Doları	10.000.626	13,3290	133.298.344
Avro	299.701	15,0867	4.521.499
İngiliz Sterlini	57.906	17,9667	1.040.380
Toplam			138.860.223

Yabancı para finansal varlıklar	Döviz tutarı	Kur	Tutar (TL)
Amerikan Doları	6.538.941	13,3290	87.157.538
Toplam			87.157.538

Corpus Sigorta Anonim Şirketi

31 Aralık 2022 Tarihi İtibarıyla Hazırlanan
Konsolide Finansal Tablolara İlişkin Dipnotlar

(Para Birimi: Türk Lirası (TL) olarak ifade edilmiştir.)

12 Borçlar ve Alacaklar (devamı)

12.4 Grup'un yabancı paralarla temsil edilen ve kur garantisi olmayan alacakları ve borçları ile aktifte mevcut yabancı paralarının tutarları (devamı)

Yabancı para alacaklar	Döviz tutarı	Kur	Tutar (TL)
Amerikan Doları	4.453.885	13,3290	59.365.833
Avro	3.226.543	15,0867	48.677.886
Toplam			108.043.719

Yabancı para borçlar	Döviz tutarı	Kur	Tutar (TL)
Amerikan Doları	318.730	13,3530	4.256.002
Avro	2.934.008	15,1139	44.344.304
İngiliz Sterlini	64.749	18,0604	1.169.393
Toplam			49.769.699

13 Türev Finansal Araçlar

Bulunmamaktadır (31 Aralık 2021: Bulunmamaktadır).

14 Nakit ve Nakit Benzerleri

	31 Aralık 2022	31 Aralık 2021
Bankadaki nakit	581.578.550	187.133.854
Vadesiz mevduatlar	75.710.692	12.520.185
Vadeli mevduatlar	505.867.858	174.613.669
Banka garantili ve üç aydan kısa vadeli kredi kartı alacakları	702.475.990	24.533.566
Toplam nakit ve nakit benzerleri	1.284.054.540	211.667.420
Bloke banka mevduatları (faiz geliri dahil) (-)	(130.000.000)	(67.107.500)
Nakit ve nakit benzeri bakiyeler üzerinde faiz gelir tahakkuku (-)	(1.978.494)	(56.773)
Nakit akış amaçlı toplam	1.152.076.046	144.503.147

15. Sermaye

15.1 Ortaklara yapılan dağıtımları ayrı olarak göstermek suretiyle, kuruluşun ortaklarla ortakların kendi iradeleri dahilinde yaptıkları işlemlerin tutarları

Şirket'in ortakları ile dönem içinde yaptığı işlemlerin ve dönem sonu itibarıyla olan bakiyelerinin detaylı açıklaması "İlişkili taraf açıklamaları" dipnotunda verilmiştir.

15.2 Her değişikliği ayrı göstermek suretiyle, her sermaye sınıfının ve her yedeğin dönem başı ve dönem sonu defter değerlerinin uyumlaştırılması

Özsermaye Değişim Tablosunda verilmiştir.

15.3 Paylara bölünmüş sermayenin her sınıfı için;

15.3.1 Kayıtlı sermayeyi oluşturan hisse senedi sayısı ile ilgili açıklama

Şirket'in 31 Aralık 2022 tarihi itibarıyla sermayesi 39.000.000 adet hisseden oluşmaktadır (31 Aralık 2021: 39.000.000 adet).

15.3.2 Çıkarılan ve tamamı ödenen ve çıkarılan fakat tamamı ödenmeyen hisse senetlerinin sayısı ile ilgili açıklama

Şirket, hisse senetlerinin tamamı ödenmiştir.

Corpus Sigorta Anonim Şirketi

31 Aralık 2022 Tarihi İtibarıyla Hazırlanan Konsolide Finansal Tablolara İlişkin Dipnotlar

(Para Birimi: Türk Lirası (TL) olarak ifade edilmiştir.)

15. Sermaye (devamı)

15.3.3 Bir hisse senedinin nominal değeri veya hisse senetlerinin nominal değerinin olmadığı ile ilgili açıklama

Hisselerin itibari değeri hisse başına 1 TL'dir (31 Aralık 2021: 1 TL).

15.3.4 Dönem başı ve dönem sonunda bulunan hisse senetleri sayısının uyumlaştırılması ile ilgili açıklama

	2022	2021
	Hisse senedi (adet)	Hisse senedi (adet)
Dönem başı, 1 Ocak	39.000.000	39.000.000
Dönem sonu, 31 Aralık	39.000.000	39.000.000

15.3.5 Temettülerin dağıtımı ve sermayenin geri ödenmesindeki sınırlamalarda dahil söz konusu sermaye sınıfıyla ilgili haklar, imtiyazlar ve sınırlamalar (kısıtlamalar) ile ilgili açıklama

Bulunmamaktadır (31 Aralık 2021: Bulunmamaktadır).

15.3.6 Kuruluş tarafından veya iştirakleri veya bağlı ortaklıkları tarafından bulundurulan kuruluşun kendi hisse senetleri ile ilgili açıklama

Şirket'in elinde kendi hisse senedi bulunmamaktadır (31 Aralık 2021: Bulunmamaktadır).

Şirket'in iştirakleri ve bağlı ortaklıkları tarafından bulundurulan hisse senetleri bulunmamaktadır (31 Aralık 2021: Bulunmamaktadır).

15.3.7 Vadeli işlemler ve sözleşmeler gereği yapılacak hisse senedi satışları için çıkarılmak üzere kuruluşta bulundurulan hisse senetleri, vadeleri ve tutarları ile ilgili açıklama.

Vadeli işlemler ve sözleşmeler gereği yapılacak hisse senedi satışları bulunmamaktadır (31 Aralık 2021: Bulunmamaktadır).

15.4 Hisse Bazlı Ödemeler

Bulunmamaktadır (31 Aralık 2021: Bulunmamaktadır).

15.5 Finansal Varlıkların Değerlemesi

Satılmaya hazır finansal varlıkların gerçeğe uygun değerlerindeki değişikliklerden kaynaklanan gerçekleşmemiş kar ve zararlar özsermaye içinde "Finansal Varlıkların Değerlemesi" altında muhasebeleştirilir.

Finansal varlıkların değerlemesinin dönem içindeki hareketleri aşağıdaki gibidir:

	2022	2021
Dönem başı - 1 Ocak	(1.525.351)	-
Dönem içi çıkışlardan gelen vergi	1.979.345	-
Dönem sonu - 31 Aralık	453.994	-

Corpus Sigorta Anonim Şirketi

31 Aralık 2022 Tarihi İtibarıyla Hazırlanan Konsolide Finansal Tablolara İlişkin Dipnotlar

(Para Birimi: Türk Lirası (TL) olarak ifade edilmiştir.)

16 Diğer Karşılıklar ve İsteğe Bağlı Katılımın Sermaye Bileşeni

16.1 Diğer standartlar veya yorumlar tarafından istenen, doğrudan özkaynaklarda tahakkuk ettirilen dönemin her bir gelir ve gider kalemi ve bu kalemlerin toplamı

Grup'un, 31 Aralık 2022 tarihi itibarıyla özsermaye altında muhasebeleştirilen aktüeryal kayıp kazanç tutarının detayı 22. notta açıklanmıştır.

16.1.1 Kur Değişiminin Etkileri

Özsermayenin bir unsuru olarak ayrıca sınıflandırılan kur farkları bulunmamaktadır (1 Ocak – 31 Aralık 2021: Bulunmamaktadır).

16.2 Tahmini işleme ilişkin finansal riskten korunma işlemleri ve net yatırım riskinden korunma amaçlı işlemler

Bulunmamaktadır (1 Ocak – 31 Aralık 2021: Bulunmamaktadır).

16.3 Finansal Riskten Korunma İşlemleri

Bulunmamaktadır (1 Ocak – 31 Aralık 2021: Bulunmamaktadır).

16.4 İştiraklere ilişkin dönem içinde doğrudan özkaynaklarda muhasebeleştirilmiş kazanç veya kayıplar

Bulunmamaktadır (1 Ocak – 31 Aralık 2021: Bulunmamaktadır).

16.5 Maddi duran varlıklar yeniden değerlendirme değer artışları

Bulunmamaktadır (31 Aralık 2021: Bulunmamaktadır).

16.6 Doğrudan özkaynaklara borç veya alacak olarak kaydedilmiş olan kalemlerle ilgili dönem ve ertelenmiş gelir vergisi

Özsermaye altındaki özel fonlar içerisinde yer alan aktüeryal kayıp için hesaplanan ertelenmiş vergi tutarı 35. notta açıklanmıştır.

17 Sigorta Yükümlülükleri ve Reasürans Varlıkları

17.1 Grup'un hayat ve hayat dışı dallar için tesis etmesi gereken teminat tutarları ile varlıklar itibarıyla hayat ve hayat dışı dallara göre tesis edilmiş teminat tutarları

	31 Aralık 2022	31 Aralık 2021
Tesis edilmesi gereken teminat tutarı (*)	243.598.739	61.291.822
Tesis edilen teminat tutarı (**)	130.000.000	64.887.500

(*) Sigortacılık Kanunu'na istinaden çıkarılan ve 7 Ağustos 2007 tarih ve 26606 sayılı Resmi Gazetede yayımlanan "Sigorta ve Reasürans ile Emeklilik Şirketlerinin Mali Bünyelerine İlişkin Yönetmelik" in 4. Maddesi gereğince, sigorta şirketleri ile hayat ve ferdi kaza branşında faaliyet gösteren emeklilik şirketleri, sermaye yeterliliği hesabı sırasında bulunan gerekli özsermaye miktarının üçte birine denk düşen Minimum Garanti Fonu tutarı ile Kredi branşı için gerekli teminat tutarı toplamını, sermaye yeterliliği hesabı döneminde teminat olarak tesis etmekle yükümlü kılınmıştır. "Sigorta ve Reasürans ile Emeklilik Şirketlerinin Sermaye Yeterliliklerinin Ölçülmesine ve Değerlendirilmesine İlişkin Yönetmelik" uyarınca şirketler sermaye yeterliliği tablosunu Aralık ve Haziran dönemleri olmak üzere yılda iki defa hazırlar ve 2 ay içinde SEDDK'ya gönderirler.

(**) Grup 31 Aralık 2022 tarihi itibarıyla eksik olan teminat yükümlülüğünü müteakip dönemde tamamlamıştır.

17.2 Grup'un hayat poliçe adetleri, ile dönem içinde giren, ayrılan hayat ve mevcut hayat sigortalıların adet ve matematik karşılıkları

Bulunmamaktadır (1 Ocak – 31 Aralık 2021: Bulunmamaktadır).

Corpus Sigorta Anonim Şirketi

31 Aralık 2022 Tarihi İtibarıyla Hazırlanan
Konsolide Finansal Tablolara İlişkin Dipnotlar

(Para Birimi: Türk Lirası (TL) olarak ifade edilmiştir.)

17. Sigorta Yükümlülükleri ve Reasürans Varlıkları (devamı)

17.3 Hayat dışı sigortalara dallar itibarıyla verilen sigorta teminatı tutarları

	31 Aralık 2022	31 Aralık 2021
Kara araçları sorumluluk	6.374.711.797.000	1.724.566.665.512
Yangın ve doğal afetler	859.745.733.819	354.702.782.812
Genel zararlar	471.715.892.954	121.721.008.098
Nakliyat	43.529.228.530	7.509.636.230
Finansal kayıplar	29.826.175.001	11.870.111.338
Su araçları	27.874.127.615	9.552.510.341
Genel sorumluluk	22.964.453.519	15.656.512.314
Kaza	1.271.442.000	1.866.655.442
Emniyeti suistimal	613.534.238	172.205.302
Kara araçları	456.136.207	2.770.457.814
Hastalık / Sağlık	71.031.432	39.602.160
Toplam	7.832.779.552.315	2.250.428.147.363

17.4 Grup'un kurduğu emeklilik yatırım fonları ve birim fiyatları.

Bulunmamaktadır (31 Aralık 2021: Bulunmamaktadır).

17.5 Portföydeki ve dolaşımdaki katılım belgelerinin adet ve tutarları

Bulunmamaktadır (1 Ocak – 31 Aralık 2021: Bulunmamaktadır).

17.6 Dönem içinde giren, ayrılan, iptal edilen ve mevcut bireysel emeklilik ve şirket emeklilik katılımçalarının adet ve portföy tutarları.

Bulunmamaktadır (1 Ocak – 31 Aralık 2021: Bulunmamaktadır).

17.7 Kar paylı hayat sigortalarında kar payının hesaplanmasında kullanılan değerlendirme yöntemleri

Bulunmamaktadır (1 Ocak – 31 Aralık 2021: Bulunmamaktadır).

17.8 Dönem içinde yeni giren bireysel emeklilik katılımçalarının adedi ile brüt ve net katılım paylarının bireysel ve kurumsal olarak dağılımları

Bulunmamaktadır (1 Ocak – 31 Aralık 2021: Bulunmamaktadır).

17.9 Dönem içinde başka şirketten gelen bireysel emeklilik katılımçalarının adedi ile brüt ve net katılım paylarının bireysel ve kurumsal olarak dağılımları

Bulunmamaktadır (1 Ocak – 31 Aralık 2021: Bulunmamaktadır).

17.10 Dönem içinde Grup'un hayat portföyünden bireysel emekliliğe geçen bireysel emeklilik katılımçalarının adedi ile brüt ve net katılım paylarının bireysel ve kurumsal olarak dağılımları

Bulunmamaktadır (1 Ocak – 31 Aralık 2022: Bulunmamaktadır).

17.11 Dönem içinde Grup'un portföyünden ayrılan başka şirkete geçen veya başka şirkete geçmeyen her ikisi birlikte bireysel emeklilik katılımçalarının adedi ile brüt ve net katılım paylarının bireysel ve kurumsal olarak dağılımları

Bulunmamaktadır (1 Ocak – 31 Aralık 2022: Bulunmamaktadır).

Corpus Sigorta Anonim Şirketi

31 Aralık 2022 Tarihi İtibarıyla Hazırlanan
Konsolide Finansal Tablolara İlişkin Dipnotlar

(Para Birimi: Türk Lirası (TL) olarak ifade edilmiştir.)

17. Sigorta Yükümlülükleri ve Reasürans Varlıkları (devamı)

17.12 Dönem içinde yeni giren hayat sigortalıların adedi ile brüt ve net prim tutarları ferdi ve şirket olarak dağılımları

Bulunmamaktadır (1 Ocak – 31 Aralık 2022: Bulunmamaktadır).

17.13 Dönem içinde portföyden ayrılan hayat sigortalıların adedi ile brüt ve net prim tutarları matematik karşılıklarının tutarlarının ferdi ve şirket olarak dağılımları

Bulunmamaktadır (1 Ocak – 31 Aralık 2021: Bulunmamaktadır).

17.14 Dönem içinde hayat sigortalılarına kar payı dağıtım oranı

Bulunmamaktadır (1 Ocak – 31 Aralık 2021: Bulunmamaktadır).

17.15 Sigorta sözleşmelerinden kaynaklanan tutarları tanımlayan ve gösteren bilgilerin konsolide finansal tablolarda açıklanması

Muallak tazminat karşılığı

	31 Aralık 2022		
	Brüt	Reasürör Payı	Net
Dönem başı muallak tazminat karşılığı	402.582.670	(31.620.125)	370.962.545
Dönem içerisinde bildirim yapılan hasarlar ve dönem başı muallak tazminat karşılığına ilişkin tahminlerdeki değişiklikler	1.166.495.112	(191.183.741)	975.311.371
Dönem içinde ödenen hasarlar	(561.024.684)	127.015.636	(434.009.048)
Dönem sonu muallak tazminat karşılığı	1.008.053.098	(95.788.230)	912.264.868

	31 Aralık 2021		
	Brüt	Reasürör Payı	Net
Dönem başı muallak tazminat karşılığı	249.652.438	(28.050.177)	221.602.261
Dönem içerisinde bildirim yapılan hasarlar ve dönem başı muallak tazminat karşılığına ilişkin tahminlerdeki değişiklikler	419.323.489	(34.047.960)	385.275.529
Dönem içinde ödenen hasarlar	(266.393.256)	30.478.012	(235.915.244)
Dönem sonu muallak tazminat karşılığı	402.582.671	(31.620.125)	370.962.546

	31 Aralık 2022		
	Brüt	Reasürör Payı	Net
Gerçekleşmiş ve rapor edilmiş hasarlar	593.002.465	(100.737.823)	492.264.642
Nakit akışların iskonto etkisi	(511.064.210)	8.582.073	(502.482.137)
Gerçekleşmiş ve rapor edilmemiş hasarlar	926.114.843	(3.632.480)	922.482.363
Toplam	1.008.053.098	(95.788.230)	912.264.868

	31 Aralık 2021		
	Brüt	Reasürör Payı	Net
Gerçekleşmiş ve rapor edilmiş hasarlar	229.422.564	(25.377.194)	204.045.370
Nakit akışların iskonto etkisi	(159.579.178)	8.500.711	(151.078.467)
Gerçekleşmiş ve rapor edilmemiş hasarlar	332.739.285	(14.743.642)	317.995.643
Toplam	402.582.671	(31.620.125)	370.962.546

Corpus Sigorta Anonim Şirketi

31 Aralık 2022 Tarihi İtibarıyla Hazırlanan
Konsolide Finansal Tablolara İlişkin Dipnotlar

(Para Birimi: Türk Lirası (TL) olarak ifade edilmiştir.)

17. Sigorta Yükümlülükleri ve Reasürans Varlıkları (devamı)

17.15 Sigorta sözleşmelerinden kaynaklanan tutarları tanımlayan ve gösteren bilgilerin konsolide finansal tablolarda açıklanması (devamı)

Kazanılmamış primler karşılığı

	2022		
	Brüt	Reasürör Payı	Net
Dönem başı - 1 Ocak	260.225.135	(36.517.825)	223.707.310
Net değişim	1.235.513.360	(263.337.370)	972.175.990
Dönem sonu – 31 Aralık	1.495.738.495	(299.855.195)	1.195.883.300

	2021		
	Brüt	Reasürör Payı	Net
Dönem başı - 1 Ocak	234.048.139	(32.327.500)	201.720.639
Net değişim	26.176.996	(4.190.325)	21.986.671
Dönem sonu – 31 Aralık	260.225.135	(36.517.825)	223.707.310

Dengeleme Karşılığı

	2022		
	Brüt	Reasürör Payı	Net
Dönem başı - 1 Ocak	24.986.389	(9.324.743)	15.661.646
Net değişim	36.361.378	(11.245.018)	25.116.360
Dönem sonu – 31 Aralık	61.347.767	(20.569.761)	40.778.006

	2021		
	Brüt	Reasürör Payı	Net
Dönem başı - 1 Ocak	13.408.409	(7.121.879)	6.286.530
Net değişim	11.577.980	(2.202.864)	9.375.116
Dönem sonu – 31 Aralık	24.986.389	(9.324.743)	15.661.646

Devam Eden Riskler Karşılığı

	2022		
	Brüt	Reasürör Payı	Net
Dönem başı - 1 Ocak	12.155.963	(224.808)	11.931.155
Net değişim	154.047.244	(1.819.831)	152.227.413
Dönem sonu – 31 Aralık	166.203.207	(2.044.639)	164.158.568

	2021		
	Brüt	Reasürör Payı	Net
Dönem başı - 1 Ocak	-	-	-
Net değişim	12.155.963	(224.808)	11.931.155
Dönem sonu – 31 Aralık	12.155.963	(224.808)	11.931.155

Corpus Sigorta Anonim Şirketi

31 Aralık 2022 Tarihi İtibarıyla Hazırlanan
Konsolide Finansal Tablolara İlişkin Dipnotlar

(Para Birimi: Türk Lirası (TL) olarak ifade edilmiştir.)

17. Sigorta Yükümlülükleri ve Reasürans Varlıkları (devamı)

17.15 Sigorta sözleşmelerinden kaynaklanan tutarları tanımlayan ve gösteren bilgilerin konsolide finansal tablolarda açıklanması (devamı)

Davalık Muallak Hasarlara İlişkin Kazanma Oranı Hesaplamaları:

2011/23 sayılı Genelge uyarınca, Grup, 31 Aralık 2022 ve 31 Aralık 2021 tarihleri itibarıyla son beş yılda bütün yargı aşamaları tamamlanmış hasar dosyalarından Grup lehine sonuçlanmış olan dosyalarının tutarlarını, dosyaların toplam tutarına oranlayarak alt branşlar itibarıyla kazanma oranları hesaplamış ve Genelge'nin 6. Maddesi uyarınca muallak tazminat karşılığı tutarlarından indirim yapmıştır. Dava kazanma oranı %25'in üzerinde hesaplanan branşlar için Genelge'nin 6. Maddesi uyarınca %25 oranı kullanılmıştır.

Grup'un 31 Aralık 2022 ve 31 Aralık 2021 tarihleri itibarıyla alt branşlar bazında hesapladığı kazanma oranları aşağıda açıklanmıştır.

Alt brans	Kazanma oranı (%)		Kazanma oranı (%)	
	31 Aralık 2022	Net Tutar	31 Aralık 2021	Net Tutar
Kara Araçları Sorumluluk	25,00	32.803.034	25,00	15.710.911
İşveren Mali Sorumluluk	18,09	959.663	8,82	274.848
Yangın	25,00	684.042	25,00	640.099
Kara Araçları	25,00	82.941	10,78	17.283
İnşaat	3,67	81.409	-	-
Üçüncü Şahıslara Karşı Mali Sorumluluk	25,00	68.623	25,00	58.520
Hukuki Sorumluluk	25,00	54.522	25,00	50.967
Ferdi Kaza	25,00	47.819	25,00	15.394
Otobüs Zorunlu Koltuk Ferdi Kaza	25,00	22.395	25,00	20.693
Montaj	25,00	1.177	-	-
Toplam		34.805.625		16.788.715

17.16 Sigorta sözleşmelerinden kaynaklanan muhasebeleştirilen varlık, borç, gelir ve giderleri (sigortacının bir sedan işletmesi olması durumunda)

Sigortacılık faaliyetlerinden alacaklar 12.1 no'lu dipnotta, sigortacılık faaliyetlerinden borçlar 19.1 no'lu dipnotta gösterilmiştir.

Teknik karşılıklara ilişkin reasürör payları 17.15 no'lu dipnotta gösterilmiştir.

Satın alınan (hasar riskinden korunma amaçlı) muhtelif reasürans anlaşmaları nedeniyle kar veya zararda muhasebeleştirilmiş tutarların detayı 10 no'lu dipnotta gösterilmiştir.

Corpus Sigorta Anonim Şirketi

31 Aralık 2022 Tarihi İtibarıyla Hazırlanan
Konsolide Finansal Tablolara İlişkin Dipnotlar

(Para Birimi: Türk Lirası (TL) olarak ifade edilmiştir.)

17 Sigorta Yükümlülükleri ve Reasürans Varlıkları (devamı)

17.17 Gerçekleşen hasarların geçmiş tahminlerle karşılaştırılması (hasarların gelişim süreci)

Şirket, Teknik Karşılıklar Yönetmeliği'ne uygun olarak yapılan IBNR hesaplamalarında kullanılmış olan hasar gelişim tablosu aşağıdadır:

31 Aralık 2022 tarihi itibarıyla brüt hasar gelişim tablosu:

Kaza yılı	1 Ocak 2016- 31 Aralık 2016	1 Ocak 2017- 31 Aralık 2017	1 Ocak 2018- 31 Aralık 2018	1 Ocak 2019- 31 Aralık 2019	1 Ocak 2020- 31 Aralık 2020	1 Ocak 2021- 31 Aralık 2021	1 Ocak 2022- 31 Aralık 2022
Kaza döneminde							
gerçekleşen hasar	14.926.937	28.150.467	40.874.840	78.807.520	111.283.184	219.541.735	612.978.817
1 yıl sonra	8.404.406	12.521.403	25.709.921	49.139.810	96.214.613	213.748.029	-
2 yıl sonra	7.891.076	6.497.206	17.672.171	30.245.018	65.545.393	-	-
3 yıl sonra	5.957.800	6.028.284	17.653.805	36.677.640	-	-	-
4 yıl sonra	6.321.230	6.772.598	23.748.646	-	-	-	-
5 yıl sonra	5.710.156	6.754.718	-	-	-	-	-
6 yıl sonra	5.640.083	-	-	-	-	-	-

31 Aralık 2021 tarihi itibarıyla brüt hasar gelişim tablosu:

Kaza yılı	1 Ocak 2015- 31 Aralık 2015	1 Ocak 2016- 31 Aralık 2016	1 Ocak 2017- 31 Aralık 2017	1 Ocak 2018- 31 Aralık 2018	1 Ocak 2019- 31 Aralık 2019	1 Ocak 2020- 31 Aralık 2020	1 Ocak 2021- 31 Aralık 2021
Kaza döneminde							
gerçekleşen hasar	15.509.608	14.926.937	28.150.467	40.874.840	78.807.520	111.283.184	219.541.735
1 yıl sonra	14.544.561	8.404.406	12.521.403	25.709.921	49.139.810	96.214.613	-
2 yıl sonra	12.331.499	7.891.076	6.497.206	17.672.171	30.245.018	-	-
3 yıl sonra	9.855.701	5.957.800	6.028.284	17.653.805	-	-	-
4 yıl sonra	7.696.614	6.321.230	6.772.598	-	-	-	-
5 yıl sonra	9.073.521	5.710.156	-	-	-	-	-
6 yıl sonra	7.890.637	-	-	-	-	-	-

Corpus Sigorta Anonim Şirketi

31 Aralık 2022 Tarihi İtibarıyla Hazırlanan
Konsolide Finansal Tablolara İlişkin Dipnotlar

(Para Birimi: Türk Lirası (TL) olarak ifade edilmiştir.)

17 Sigorta Yükümlülükleri ve Reasürans Varlıkları (devamı)

17.18 Konsolide finansal tablolar üzerinde önemli etkiye sahip olan her değişikliğin etkisini ayrı olarak göstererek sigorta varlık ve borçlarının ölçümünde kullanılan varsayımlardaki değişikliklerin etkileri

Bulunmamaktadır (31 Aralık 2021: Bulunmamaktadır).

18 Yatırım Anlaşması Yükümlülükleri

Grup'un yatırım anlaşması bulunmamaktadır (31 Aralık 2021: Bulunmamaktadır).

19 Ticari ve Diğer Borçlar, Ertelenmiş Gelirler

19.1 Kuruluşun faaliyetlerine uygun, sunulan kalemlerin alt sınıflamaları

	31 Aralık 2022	31 Aralık 2021
Sigortacılık faaliyetlerinden borçlar	258.193.508	73.589.230
Diğer esas faaliyetlerden borçlar	-	227.912
Esas faaliyetlerden borçlar	258.193.508	73.817.142
Diğer çeşitli borçlar (Not 47.1)	32.516.079	3.290.690
Ödenecek vergi ve fonlar	61.096.689	6.169.693
Tedavi giderlerine ilişkin SGK'ya kısa vadeli borçlar (*)	85.489.919	2.822.728
Alınan depozito ve teminatlar	8.521.380	4.620.388
Ödenecek sosyal güvenlik kesintileri	1.111.946	220.027
Diğer borçlar	188.736.013	17.123.526
Gelecek aylara ait gelirler (Ertelenmiş komisyon gelirleri)	31.373.439	4126.216
Toplam kısa vadeli borçlar	478.302.960	950.66.884
Tedavi giderlerine ilişkin SGK'ya uzun vadeli borçlar (*)	15.100	15.100
Toplam uzun vadeli borçlar	15.100	15.100

(*) 2.14 no'lu dipnotta açıklandığı üzere, Kanun'un yayımlandığı tarihten sonra meydana gelen trafik kazalarından kaynaklanan tedavi masraflarıyla ilgili olmak üzere Grup'un ilgili branşlarda 25 Şubat 2011 tarihinden sonra yazılan poliçelere ilişkin olarak 2011/17 sayılı Genelge kapsamında belirlenen primleri SGK'ya aktarması gerekmektedir. Grup yukarıda anlatılan esaslar çerçevesinde 31 Aralık 2022 tarihi itibarıyla 126.767.563 TL'lik tutarı (31 Aralık 2021: 12.158.762 TL) SGK'ya aktarılan primler olarak kaydetmiştir. 2011/17 ve 2011/18 sayılı Genelgeler'de belirtilen esaslara göre, SGK'ya aktarılan prim tutarının 31 Aralık 2022 tarihi itibarıyla 85.489.919 TL'lik kısmı (31 Aralık 2021: 2.822.728 TL) "Tedavi giderlerine ilişkin SGK'ya borçlar - kısa vadeli" hesabına kaydedilmiştir. Ayrıca, Grup, 2011/17 ve 2011/18 sayılı Genelgeler'de belirtilen esaslara göre SGK'ya aktarılan prim tutarının 31 Aralık 2022 tarihi itibarıyla 15.100 TL'lik kısmını (31 Aralık 2021: 15.100 TL) "Tedavi giderlerine ilişkin SGK'ya borçlar - uzun vadeli" hesabında sınıflandırmıştır.

19.2 İlişkili Taraf Açıklamaları

Grup'un ilişkili taraflarla olan işlemlerinin ve dönem sonu itibarıyla olan bakiyelerinin detaylı açıklaması 45 no'lu "İlişkili taraf açıklamaları" dipnotunda verilmiştir.

20 Krediler

Bulunmamaktadır (31 Aralık 2021: Bulunmamaktadır).

Corpus Sigorta Anonim Şirketi

31 Aralık 2022 Tarihi İtibarıyla Hazırlanan Konsolide Finansal Tablolara İlişkin Dipnotlar

(Para Birimi: Türk Lirası (TL) olarak ifade edilmiştir.)

21. Ertelenmiş Gelir Vergisi

35 no'lu dipnotta açıklanmıştır.

22. Emeklilik Sosyal Yardım Yükümlülükleri

Kıdem tazminatı karşılığı

Yürürlükteki İş Kanunu hükümleri uyarınca, çalışanlardan kıdem tazminatına hak kazanacak şekilde iş sözleşmesi sona erenlere, hak kazandıkları yasal kıdem tazminatlarının ödenmesi yükümlülüğü vardır. Ödenecek tazminat her hizmet yılı için bir aylık maaş tutarı kadardır ve bu miktar 31 Aralık 2022 tarihi itibarıyla 19.982,83 TL (31 Aralık 2021: 8.284,51 TL) ile sınırlandırılmıştır.

Kıdem tazminatı yükümlülüğü yasal olarak herhangi bir fonlamaya tabi değildir. Kıdem tazminatı karşılığı, Grup'un, çalışanların emekli olmasından kaynaklanan gelecekteki muhtemel yükümlülük tutarının bugünkü değerinin tahmin edilmesi yoluyla hesaplanmaktadır. TMS 19 ("Çalışanlara Sağlanan Faydalar"), Grup'un yükümlülüklerinin, tanımlanmış fayda planları kapsamında aktüeryal değerlendirme yöntemleri kullanılarak geliştirilmesini öngörür. Bu doğrultuda, toplam yükümlülüklerin hesaplanmasında kullanılan aktüeryal varsayımlar aşağıda belirtilmiştir:

Ana varsayım, her hizmet yılı için olan azami yükümlülük tutarının enflasyona paralel olarak artacak olmasıdır. Dolayısıyla, uygulanan iskonto oranı, gelecek enflasyon etkilerinin düzeltilmesinden sonraki beklenen gerçek (reel) oranı ifade eder. Bu nedenle, 31 Aralık 2022 tarihi itibarıyla, ekli konsolide finansal tablolarda karşılıklar, geleceğe ilişkin, çalışanların emekliliğinden kaynaklanacak muhtemel yükümlülüğünün bugünkü değeri tahmin edilerek hesaplanır.

Kıdem tazminatı tavanı altı ayda bir revize edilmekte olup, Grup'un kıdem tazminatı karşılığının hesaplanmasında 31 Aralık 2022 tarihi itibarıyla 19.982,83 TL'lik (31 Aralık 2021: 10.848,59 TL) tavan tutarı dikkate alınmıştır.

Kıdem tazminatı karşılığının dönem içindeki hareketleri aşağıdaki gibidir:

	2022	2021
Dönem başı - 1 Ocak	551.942	315.927
Cari dönemde ayrılan karşılık	753.062	282.793
Dönem içinde ödenen kıdem tazminatları (Not 33)	(104.006)	(46.778)
Dönem sonu – 31 Aralık	1.200.998	551.942

23. Diğer Yükümlülükler ve Masraf Karşılıkları

23.1 Personel sosyal güvencesiyle ilgili olan karşılıklar ve diğerleri

Diğer kısa vadeli yükümlülükler:

	31 Aralık 2022	31 Aralık 2021
Kullanılmamış izin karşılığı	855.284	358.560
Toplam	855.284	358.560

Sosyal Güvenlik ile ilgili yükümlülükler:

	31 Aralık 2022	31 Aralık 2021
Ödenecek sosyal güvenlik kesintileri	1.111.946	220.027
Toplam	1.111.946	220.027

Corpus Sigorta Anonim Şirketi

31 Aralık 2022 Tarihi İtibarıyla Hazırlanan
Konsolide Finansal Tablolara İlişkin Dipnotlar

(Para Birimi: Türk Lirası (TL) olarak ifade edilmiştir.)

23. Diğer Yükümlülükler ve Masraf Karşılıkları (devamı)

23.2 Pasifte yer almayan taahhütlerin toplam tutarı

Pasifte yer almayan taahhütler 43 no'lu dipnotta açıklanmıştır.

Karşılıklar, Koşullu Borçlar ve Koşullu Varlıklar

Bilanço tarihi itibarıyla, Grup aleyhine açılmış ve devam eden davaların tutarı 87.237.920 TL olup bu davalar muallak tazminat karşılığı ayrılmak suretiyle konsolide finansal tablolara yansıtılmaktadır., Grup tarafından üçüncü kişiler aleyhine açılmış ve devam eden davaların tutarı ise 837.963 TL'dir (31 Aralık 2021: Şirket aleyhine açılmış ve devam eden davaların tutarı: 82.798.288 TL, Grup tarafından üçüncü kişiler aleyhine açılmış ve devam eden davaların tutarı ise 752.132 TL) Bilanço tarihi itibarıyla koşullu varlık bulunmamaktadır (31 Aralık 2021: Bulunmamaktadır).

23.3 Varlıklarda Değer Düşüklüğü

Bulunmamaktadır (31 Aralık 2021: Bulunmamaktadır).

24. Net Sigorta Prim Geliri

Yazılan primlerin dağılımı aşağıdaki gibidir:

1 Ocak – 31 Aralık 2022

	Brüt	Reasürans payı	Net
Kara Araçları Sorumluluk (*)	1.431.460.232	291.257.265	1.140.202.967
Yangın ve Doğal Afetler	263.791.163	138.515.511	125.275.652
Genel Zararlar	225.902.326	69.481.666	156.420.660
Genel Sorumluluk	203.388.227	45.024.787	158.363.440
Kara Araçları	119.255.247	-	119.255.247
Su Araçları	83.342.310	41.805.712	41.536.598
Nakliyat	41.044.428	30.504.238	10.540.190
Finansal Kayıplar	19.409.670	6.184.078	13.225.592
Kaza (*)	9.965.173	1.390.475	8.574.698
Hava Araçları	6.744.121	6.744.120	1
Emniyeti Suistimal	724.357	53.018	671.339
Hastalık/Sağlık	113.276	54.999	58.277
Toplam yazılan primler	2.405.140.530	631.015.869	1.774.124.661

(*) Kara araçları sorumluluk ve kaza branşları reasürans payları, SGK'ya aktarılan primleri de içermektedir.

1 Ocak – 31 Aralık 2021

	Brüt	Reasürans payı	Net
Kara Araçları Sorumluluk (*)	226.277.876	29.028.727	197.249.149
Yangın ve Doğal Afetler	83.009.877	22.905.572	60.104.305
Genel Zararlar	73.173.578	22.645.493	50.528.085
Genel Sorumluluk	43.492.651	9.104.171	34.388.480
Su Araçları	35.349.581	8.931.685	26.417.896
Nakliyat	15.092.769	11.904.926	3.187.843
Kara Araçları	6.450.091	27.746	6.422.345
Finansal Kayıplar	5.368.632	361.149	5.007.483
Kaza (*)	4.468.134	537.510	3.930.624
Emniyeti Suistimal	166.997	20.843	146.154
Hastalık/Sağlık	85.357	46.757	38.600
Toplam yazılan primler	492.935.543	105.514.579	387.420.964

(*) Kara araçları sorumluluk ve kaza branşları reasürans payları, SGK'ya aktarılan primleri de içermektedir.

Corpus Sigorta Anonim Şirketi

31 Aralık 2022 Tarihi İtibarıyla Hazırlanan Konsolide Finansal Tablolara İlişkin Dipnotlar

(Para Birimi: Türk Lirası (TL) olarak ifade edilmiştir.)

25. Aidat (Ücret) Gelirleri

Bulunmamaktadır (1 Ocak – 31 Aralık 2021: Bulunmamaktadır).

26. Yatırım Gelirleri

	1 Ocak – 31 Aralık 2022	1 Ocak – 31 Aralık 2021
Özkaynak yöntemiyle değerlendirilen yatırımların karlarından paylar (*)	196.025.290	68.547.796
Nakit ve nakit benzerleri faiz geliri	42.941.673	32.090.847
Hisse senetleri kar payı geliri	7.698.060	10.518.592
Finansal varlıklar satış ve faiz geliri	2.637.521	7.545.272
Altın mevduat değerlendirme geliri	3.653.098	2.874
Hisse senetleri değerlendirme geliri	695.226.799	40.650.317
Toplam	948.182.441	159.355.698

(*) Not 2.2 ve Not 9'da belirtildiği üzere Grup'un MHR Gayrimenkul ve Q Tower Gayrimenkul yatırımlarından elde ettiği gelirden oluşmaktadır.

27. Finansal Varlıkların Net Tahakkuk Gelirleri

Dönem içinde finansal varlıklardan elde edilen gerçekleşen kazanç ve kayıplara ilişkin bilgiler 11 ve 26 no'lu dipnotlarda açıklanmıştır.

28. Gerçeğe Uygun Değer Farkı Kar veya Zarara Yansıtılan Aktifler

Grup'un 1 Ocak – 31 Aralık 2022 hesap döneminde alım satım amaçlı finansal varlık portföyünde yer alan hisse senetlerinden elde ettiği gerçeğe uygun değer farkı karı 695.226.799 TL'dir (1 Ocak – 31 Aralık 2021: 40.650.317 TL).

29. Sigorta Hak ve Talepleri

17 no'lu dipnotta açıklanmıştır.

30. Yatırım Anlaşması Hakları

Bulunmamaktadır (31 Aralık 2021: Bulunmamaktadır).

31. Zaruri Diğer Giderler

	1 Ocak – 31 Aralık 2022	1 Ocak – 31 Aralık 2021
Teknik bölüm altında sınıflandırılan faaliyet giderleri	189.964.555	84.998.888
Toplam	189.964.555	88.655.088

32. Giderler

32.1 Giderler Çeşitleri

	1 Ocak – 31 Aralık 2022	1 Ocak – 31 Aralık 2021
Net komisyon giderleri	142.029.044	54.152.802
Personel giderleri	26.810.749	12.136.835
Denetim ve danışmanlık giderleri	11.676.549	6.249.565
İdari giderler	8.849.838	5.741.108
Bilgi işlem giderleri	4.983.734	3.174.646
Asistans primleri	2.819.887	1.614.623
Bina giderleri	2.384.792	1.612.216
İlan, reklam ve tanıtım giderleri	2.099.608	1.425.374
Seyahat ve yol giderleri	1.022.136	173.348
Vergi giderleri	988.544	2.635.316
Yakıt ve araç bakım giderleri	746.183	363.866
Reasürans komisyonu gelirleri	(34.340.252)	(8.675.630)
Diğer giderler	19.893.743	4.394.819
Teknik bölüm altında sınıflandırılan faaliyet giderleri	189.964.555	84.998.888

Corpus Sigorta Anonim Şirketi

31 Aralık 2022 Tarihi İtibarıyla Hazırlanan Konsolide Finansal Tablolara İlişkin Dipnotlar

(Para Birimi: Türk Lirası (TL) olarak ifade edilmiştir.)

32 Giderler (devamı)

32.2 Dönem içinde gider olarak muhasebeleştirilen araştırma ve geliştirme harcaması

Bulunmamaktadır (1 Ocak – 31 Aralık 2021: Bulunmamaktadır).

33. Çalışanlara Sağlanan Fayda Giderleri

	1 Ocak – 31 Aralık 2022	1 Ocak – 31 Aralık 2021
Ücretler	21.059.500	9.462.049
Sosyal güvenlik kesintileri	3.863.014	1.931.642
Yemek ve yol giderleri	1.568.946	634.495
Kıdem tazminatı (Not 22)	104.006	46.778
İhbar tazminatı	95.673	26.666
Diğer	119.610	35.205
Toplam	26.810.749	12.136.835

Cari dönemde hisse bazlı ödeme bulunmamaktadır (1 Ocak – 31 Aralık 2021: Bulunmamaktadır).

34 Finansal Maliyetler

34.1 Dönemin tüm finansman giderleri

Grup, 31 Aralık 2022 tarihi itibarıyla sona eren dönemde *TFRS 16 Kiralama İşlemleri* standardına konu ettiği kiralamalardan doğan 1.220.649 tutarındaki faiz giderini “Yatırım Yönetim Giderleri – Faiz Dahil”, 3.408.146 TL tutarındaki amortisman giderini ise “Amortisman ve İtfa Payı Giderleri” hesapları altında muhasebeleştirmiştir (1 Ocak – 31 Aralık 2021: kiralamalardan doğan 413.003 TL tutarındaki faiz giderini “Yatırım Yönetim Giderleri – Faiz Dahil”; 622.327 TL tutarındaki amortisman giderini ise “Amortisman ve İtfa Payı Giderleri”).

31 Aralık 2022 ve 31 Aralık 2021 tarihleri itibarıyla Grup’un faaliyet kiralamalarına ilişkin iskontolanmış geri ödeme planları aşağıdaki gibidir.

	31 Aralık 2022	31 Aralık 2021
Faaliyet kiralaması geri ödemeler -TL		
1 yıla kadar	3.639.994	158.157
1 – 2 yıl arası	3.993.864	-
2 – 3 yıl arası	2.910.176	
Toplam	10.544.034	158.157

34.2 Dönemin finansman giderlerinden ortaklar, bağlı ortaklık ve iştiraklerle ilgili kısmı

Bulunmamaktadır (1 Ocak – 31 Aralık 2021: Bulunmamaktadır).

34.3 Ortaklar, bağlı ortaklık ve iştiraklerle yapılan satış ve alışlar

Grup’un ilişkili taraflarla olan işlemlerinin ve dönem sonu itibarıyla olan bakiyelerinin detaylı açıklaması 45 no’lu “İlişkili taraf açıklamaları” dipnotunda verilmiştir.

34.4 Ortaklar, bağlı ortaklık ve iştiraklerden alınan ve bunlara ödenen faiz, kira ve benzerleri

45.2 no’lu dipnotta belirtilmiştir.

Corpus Sigorta Anonim Şirketi

31 Aralık 2022 Tarihi İtibarıyla Hazırlanan Konsolide Finansal Tablolara İlişkin Dipnotlar

(Para Birimi: Türk Lirası (TL) olarak ifade edilmiştir.)

35. Gelir Vergisi

	1 Ocak – 31 Aralık 2022	1 Ocak – 31 Aralık 2021
Cari dönem kurumlar vergisi gideri (*)	(2.534.200)	(8.131.084)
Ertelenmiş vergi geliri / (gideri)	60.989.610	(18.184.064)
Net vergi geliri / (gideri)	58.455.410	(26.315.148)

(*) Grup'un 2022 yılı içerisinde ödediği geçici vergiden kaynaklanmaktadır.

	31 Aralık 2022	31 Aralık 2021
Cari dönem kurumlar vergisi	-	8.131.084
Peşin ödenen vergiler	1.104.537	(7.950.791)
Vergi varlığı / (yükümlülüğü), net	1.104.537	180.293

Ertelenmiş vergiler:

31 Aralık 2022 ve 31 Aralık 2021 tarihleri itibarıyla ertelenmiş vergi varlık ve yükümlülükleri aşağıdaki gibidir:

	31 Aralık 2022	31 Aralık 2021
Kullanılabilir mali zarar	60.381.708	-
Devam eden riskler karşılığı	41.039.642	2.744.166
Rücu alacak karşılığı	4.396.014	3.362.295
Dengeleme karşılığı	748.758	583.722
Kıdem tazminatı ve kullanılmamış izin karşılıkları	514.071	192.857
Kiralamalar	236.706	-
Acente prim alacak karşılığı	101.237	88.782
Menkul kıymet değerlendirme farkları	-	587.711
Dava karşılığı	-	-
VUK – TMS yabancı para değerlendirme farkları	-	(2.058.052)
Maddi ve maddi olmayan duran varlıklar ekonomik ömür farkları	(790.608)	(266.286)
Özkaynak yöntemiyle değerlendirilen yatırımlar	(16.535.708)	(13.709.559)
Hisse senedi değerlendirme farkları	(46.925.927)	(9.349.573)
Ertelenmiş vergi varlığı / (yükümlülüğü), net	43.165.783	(17.823.937)

	2022	2021
Dönem başı - 1 Ocak	(17.823.937)	(95.497)
Ertelenmiş vergi geliri / (gideri)	60.989.610	(18.184.064)
Özsermaye altında muhasebeleşen	-	455.624
Dönem sonu – 31 Aralık	43.165.673	(17.823.937)

Ertelenmiş vergi varlıkları gelecekte vergiye tabi kar elde etmek suretiyle geçici farklardan ve birikmiş zararlardan faydalanmanın kuvvetle muhtemel olması durumunda kaydedilmektedir.

Gerçekleşen vergi geliri mutabakatı aşağıdaki gibidir:

	31 Aralık 2022	31 Aralık 2021
Vergi öncesi kar	544.781.741	141.418.747
Vergi oranı	%25	%25
Hesaplanan vergi	(136.195.435)	(35.354.687)
Kullanılabilir mali zarar üzerinden hesaplanan ertelenmiş vergi geliri	60.381.708	-
Kanunen kabul edilmeyen giderlerin, vergiden muaf gelirlerin ve diğer istisnaların etkisi	134.269.137	9.039.539
Toplam vergi geliri / (gideri), net	58.455.410	(26.315.148)

Corpus Sigorta Anonim Şirketi

31 Aralık 2022 Tarihi İtibarıyla Hazırlanan Konsolide Finansal Tablolara İlişkin Dipnotlar

(Para Birimi: Türk Lirası (TL) olarak ifade edilmiştir.)

36	Net Kur Değişim Gelirleri	1 Ocak –	1 Ocak –
		31 Aralık 2022	31 Aralık 2021
	Kambiyo karları	215.449.981	144.963.573
	Kambiyo zararları	(61.588.213)	(35.241.774)
	Net kur değişim geliri	153.861.768	109.721.799

37 Hisse Başına Kazanç

Grup'un halka açık olmaması sebebiyle hisse başına kazanç tablosu verilmemiştir.

38 Hisse Başı Kar Payı

Bulunmamaktadır (31 Aralık 2021: Bulunmamaktadır).

39 Faaliyetlerden Yaratılan Nakit

Nakit akış tablosunda gösterilmiştir.

40 Hisse Senedine Dönüştürülebilir Tahvil

Bulunmamaktadır (31 Aralık 2021: Bulunmamaktadır).

41 Paraya Çevrilebilir İmtiyazlı Hisse Senetleri

Bulunmamaktadır (31 Aralık 2021: Bulunmamaktadır).

42 Riskler

Konsolide finansal tablolarda ayrılan karşılıklar hakkında 2.24 no'lu dipnotta bilgilendirme yapılmıştır.

43 Taahhütler

	31 Aralık 2022	31 Aralık 2021
Yurtiçi verilen banka teminat mektupları TL	47.884.897	9.843.700
<i>Aktif değerler üzerinde mevcut bulunan toplam ipotek veya teminat tutarları:</i>		
	31 Aralık 2022	31 Aralık 2021
Bankalar (*)	130.000.000	67.107.500
Toplam	130.000.000	67.107.500

(*) 31 Aralık 2022 tarihi itibarıyla bloke banka mevduatlarının 130.000.000 TL'lik kısmı Hazine ve Maliye Bakanlığı lehine bloke edilmiş durumdadır (31 Aralık 2021: 67.107.500 TL).

Grup'un alım için taahhütte bulunduğu maddi duran varlık ve maddi olmayan duran varlık bulunmamaktadır.

44 İşletme Birleşmeleri

Dönem içerisinde işletme birleşmesi olmamıştır (1 Ocak – 31 Aralık 2021: Bulunmamaktadır).

Corpus Sigorta Anonim Şirketi

31 Aralık 2022 Tarihi İtibarıyla Hazırlanan
Konsolide Finansal Tablolara İlişkin Dipnotlar

(Para Birimi: Türk Lirası (TL) olarak ifade edilmiştir.)

45. İlişkili Taraf Açıklamaları

45.1 Ana şirketin adı ve grubun son sahibi

Grup'un sermayedarları, sermayedarlarının ortakları, üst düzey yöneticileri ile Maher Yatırım Holding A.Ş. bünyesindeki şirketler ilişkili taraflar olarak tanımlanmıştır.

45.2 Grup'un faaliyetlerine uygun alt sınıflamaları

Grup'un ortakları, iştirakleri ve bağlı ortaklıkları ile arasındaki borç ve alacakları ile yapılan işlemlerin detayları aşağıda açıklanmıştır.

a) İlişkili taraflara borçlar

	31 Aralık 2022	31 Aralık 2021
Quick Sigorta A.Ş.	6.122.915	858.476
MHR Gayrimenkul Yatırım Ortaklığı A.Ş.	724.214	-
Valde Bilişim A.Ş.	294.300	-
Maheer Yatırım Holding A.Ş.	15.917	-
Toplam	7.157.346	858.476

b) İlişkili taraflardan alacaklar

	31 Aralık 2022	31 Aralık 2021
Quick Sigorta A.Ş.	6.186.658	2.510.119
Toplam	6.186.658	2.510.119

c) Yazılan primler

	1 Ocak – 31 Aralık 2022	1 Ocak – 31 Aralık 2021
Quick Sigorta A.Ş.	11.768.367	15.253.852
Toplam	11.768.367	15.253.852

d) Verilen primler

	1 Ocak – 31 Aralık 2022	1 Ocak – 31 Aralık 2021
Quick Sigorta A.Ş.	13.485.837	2.252.843
Toplam	13.485.837	2.252.843

e) Alınan komisyonlar

	1 Ocak – 31 Aralık 2022	1 Ocak – 31 Aralık 2021
Quick Sigorta A.Ş.	3.550.065	326.156
Toplam	3.550.065	326.156

f) Verilen komisyonlar

	1 Ocak – 31 Aralık 2022	1 Ocak – 31 Aralık 2021
Quick Sigorta A.Ş.	2.190.058	1.399.365
Toplam	2.190.058	1.399.365

45.3 Ortaklar, iştirakler ve bağlı ortaklıklardan alacaklar nedeniyle ayrılan şüpheli alacak tutarları ve bunların borçları

Bulunmamaktadır (31 Aralık 2021: Bulunmamaktadır).

Corpus Sigorta Anonim Şirketi

31 Aralık 2022 Tarihi İtibarıyla Hazırlanan
Konsolide Finansal Tablolara İlişkin Dipnotlar

(Para Birimi: Türk Lirası (TL) olarak ifade edilmiştir.)

45. İlişkili Taraf Açıklamaları (devamı)

45.4 Grup ile dolaylı sermaye ve yönetim ilişkisine sahip iştirakler ve bağlı ortaklıkların dökümü, iştirakler ve bağlı ortaklıklar hesabında yer alan ortaklıkların isimleri ve iştirak ve oran ve tutarları, söz konusu ortaklıkların düzenlenen en son konsolide finansal tablolarında yer alan dönem karı veya zararı, net dönem karı veya zararı ile bu konsolide finansal tabloların ait olduğu dönem, kurul standartlarına göre hazırlanıp hazırlanmadığı, bağımsız denetime tabi tutulup tutulmadığı ve bağımsız denetim raporunun olumlu, olumsuz ve şartlı olmak üzere hangi türde düzenlendiği

Bulunmamaktadır (31 Aralık 2021: Bulunmamaktadır).

45.5 İştirakler ve bağlı ortaklıklarında içsel kaynaklardan yapılan sermaye arttırımı nedeniyle elde edilen bedelsiz hisse senetleri tutarı

Bulunmamaktadır (31 Aralık 2021: Bulunmamaktadır).

45.6 Taşınmazlar üzerinde sahip olunan aynı haklar ve bunların değerleri

Taşınmazlar üzerinde bilanço tarihi itibarıyla herhangi bir aynı hak mevcut değildir (31 Aralık 2021: Bulunmamaktadır).

45.7 Ortaklar, iştirakler ve bağlı ortaklıklar lehine verilen garanti, taahhüt, kefalet, avans, ciro gibi yükümlülüklerin tutarı

Bulunmamaktadır (31 Aralık 2021: Bulunmamaktadır).

45.8 İlişkili taraf açıklamaları

Yıl içinde üst düzey personele ödenen sağlanan faydalar 1.6 no'lu dipnotta, ortaklar, iştirakler ve bağlı ortaklıklarla ilişkiler ve cari hesap bakiyeleri ve yapılan işlemler 45.2 no'lu dipnotta açıklanmıştır.

45.9 Karşılıklar, Koşullu Borçlar ve Koşullu Varlıklar

İlişkili taraflarla ilgili olarak karşılıklar, koşullu borçlar ve koşullu varlıklar bulunmamaktadır (31 Aralık 2021: Bulunmamaktadır).

46 Raporlama döneminden sonra ortaya çıkan olaylar

Grup, 20 Ocak 2023 tarih ve 2023/1 sayılı yönetim kurulu kararı ile, iştirak portföyünde yer alan Q Tower Gayrimenkul Yönetim ve Enerji Ticaret A.Ş.'deki 20.000.000 TL'lik sermaye artırımına hissesi oranında iştirak etmeye ve böylece 4.000.000 TL'lik tutarın Q Tower Gayrimenkul Yönetim ve Enerji Ticaret A.Ş. şirketine nakden ödenmesine karar vermiştir.

6 Şubat 2023 tarihinde Kahramanmaraş merkezli depremler meydana gelmiştir. Şirket Yönetimi, depremlerin Grup'un gelecek dönemlerdeki konsolide finansal tabloları üzerindeki etkilerini değerlendirmeye devam etmekte olup söz konusu etkiler ile ilgili SEDDK'ya bildirimler yapmaktadır.

Sosyal Sigortalar ve Genel Sağlık Sigortası Kanunu ile 375 Sayılı Kanun Hükmünde Kararnamede Değişiklik Yapılmasına Dair Kanun 1 Mart 2023 tarihinde Resmi Gazete'de yayımlanarak yürürlüğe girmiştir. Söz konusu düzenleme sonucunda Grup'un bazı çalışanlarının emeklilik koşulları değişmiş olup bu değişikliklerin Grup'un konsolide finansal tablolarına etkileri değerlendirilmektedir.

12 Mart 2023 tarih ve 32130 sayılı Resmi Gazete'de yayımlanarak yürürlüğe giren 7440 sayılı Bazı Alacakların Yeniden Yapılandırılması ile Bazı Kanunlarda Değişiklik Yapılmasına Dair Kanun kapsamında kurum kazancının tespitinde istisna ve indirimden yararlanan kurumlar vergisi mükelleflerine yönelik tek seferlik bir ek vergi getirilmiştir. Söz konusu düzenleme kapsamında indirim konusu yapılan istisna ve indirim tutarları ile 5520 sayılı Kurumlar Vergisi Kanununun 32/A maddesi kapsamında indirimli kurumlar vergisine tabi matrahları üzerinden, dönem kazancı ile ilişkilendirilmeksizin %10 oranında; 5520 sayılı Kanunun 5'inci maddesinin 1'inci fıkrasının (a) bendinde düzenlenen istisna ile yurt dışından elde edilen ve en az %15 oranında vergi yükü taşıdığı tevsik edilen istisna kazançlar üzerinden ise %5 oranında ek vergi hesaplanmasına yönelik düzenleme yapılmıştır.

Corpus Sigorta Anonim Şirketi

31 Aralık 2022 Tarihi İtibarıyla Hazırlanan
Konsolide Finansal Tablolara İlişkin Dipnotlar

(Para Birimi: Türk Lirası (TL) olarak ifade edilmiştir.)

47. Diğer

47.1 Konsolide finansal tablolardaki “diğer” ibaresini taşıyan hesap kalemlerinden dahil olduğu grubun toplam tutarının %20’sini veya bilanço aktif toplamının %5’ini aşan kalemlerin ad ve tutarları

	31 Aralık 2022	31 Aralık 2021
Diğer çeşitli alacaklar		
Yatırım avansı (*)	3.856.525	2.749.105
Zorunlu deprem sigortası primlerinden borçlu acenteler	18.636	10.885
DASK cari hesabı	(526.353)	(57.749)
Toplam	3.348.808	2.702.241
Verilen depozito ve teminatlar		
Hasar teminatları	176.533	163.433
Yeşil Kart Bürosu’na verilen teminatlar	8.000	58.000
Toplam	184.533	221.433
Diğer çeşitli borçlar		
Riskli sigortalılar havuzu	28.854.067	641.785
Satıcılara borçlar	2.651.294	1.500.416
Asistans firmalarına borçlar	650.729	1.141.102
Anlaşmalı kurumlara borçlar	359.989	7.387
Toplam	32.516.079	3.290.690
Gelecek aylara ait diğer giderler		
Peşin ödenen aşkın hasar primleri	78.814.652	46.353.980
Diğer peşin ödenen giderler	3.955.800	484.522
Toplam	82.770.452	46.838.502

(*) Grup’un, “Adastec Corporation” firması ile yapmış olduğu yatırım anlaşması kapsamında oluşan faizsiz alacak tutarıdır.

47.2 “Diğer Alacaklar” ile “Diğer Kısa veya Uzun Vadeli Borçlar” hesap kalemi içinde bulunan ve bilanço aktif toplamının yüzde birini aşan, personelden alacaklar ile personele borçlar tutarlarının ayrı ayrı toplamaları

Bulunmamaktadır (31 Aralık 2021: Bulunmamaktadır).

47.3 Nazım hesaplarda takip edilen rücu alacaklarına ilişkin tutarlar

Grup’un nazım hesaplarda takip edilen rücu alacakları bulunmamaktadır (31 Aralık 2021: Bulunmamaktadır).

47.4 Önceki döneme ilişkin gelir ve giderler ile önceki döneme ait gider ve zararların tutarlarını ve kaynakları gösteren açıklayıcı not

Bulunmamaktadır (31 Aralık 2021: Bulunmamaktadır).

	1 Ocak – 31 Aralık 2022	1 Ocak – 31 Aralık 2021
Karşılıklar		
Kıdem tazminatı karşılığı	(649.056)	(222.307)
İzin karşılığı	(496.724)	(184.406)
Prim alacak karşılığı	(18.938)	244.800
Şüpheli alacak karşılığı	-	(20.447)
Diğer	(75.215)	
Toplam	(1.239.933)	(182.360)

Corpus Sigorta Anonim Şirketi

31 Aralık 2022 Tarihi İtibarıyla Hazırlanan
Konsolide Finansal Tablolara İlişkin Dipnotlar

(Para Birimi: Türk Lirası (TL) olarak ifade edilmiştir.)

47. Diğer (devamı)

47.5 Bağımsız denetçi / Bağımsız denetim kuruluşundan alınan hizmetlere ilişkin ücretler

	1 Ocak – 31 Aralık 2022	1 Ocak – 31 Aralık 2021
Raporlama dönemine ait bağımsız denetim ücreti (*)	330.000	199.000
Toplam	330.000	199.000

(*) KDV hariç ücretlerdir.